



2024 年

广西医科大学

毕业生就业质量年度报告

目录

学校概况	1
报告说明	4
概述	5
（一）毕业生整体就业质量表现良好，教学培养有力支撑毕业要求达成	5
（二）立足广西，辐射全国，聚焦医疗卫生事业，医科特色优势明显	5
（三）学校社会声誉较好，毕业生对学校的整体认可度较高	5
（四）教学工作整体取得良好成效，可持续加强课堂教学改革	6
第一章 就业基本情况	8
一 规模与结构	8
（一）总体规模	8
（二）结构分布	9
二 毕业生去向落实情况	19
（一）毕业去向落实率	19
（二）毕业去向分布	27
（三）未就业情况分析	45
三 就业流向	46
（一）行业流向	46
（二）职业流向	60
（三）用人单位流向	75
（四）就业地区流向	80
四 升学情况	83
五 创业情况	87
六 基层项目情况	88
（一）国家基层项目	88
（二）地方基层项目	88
第二章 就业主要特点	90
一 求职过程	90
（一）求职过程	90
（二）求职困难	91
二 就业服务工作情况	92
（一）就业服务满意度	92
（二）各项就业服务评价	94
三 创新创业教育情况	96

第三章	就业相关分析	98
一	月收入	98
(一)	总体月收入	98
(二)	各学院及专业的月收入	99
(三)	享受“五险一金”情况	101
二	工作与专业相关度	103
(一)	总体工作与专业相关度	103
(二)	各学院及专业的工作与专业相关度	104
三	就业满意度	106
(一)	总体就业满意度	106
(二)	各学院及专业的就业满意度	107
四	职业期待吻合度	109
(一)	总体职业期待吻合度	109
(二)	各专业的职业期待吻合度	110
五	就业稳定性	111
(一)	总体离职率	111
(二)	各学院及专业的离职率	112
六	职业发展和变化	114
(一)	总体职业发展和变化情况	114
(二)	各学院及专业的职业发展和变化情况	114
第四章	就业发展趋势分析	118
一	毕业生就业数量稳定，以直接就业为主	118
二	服务广西，助力地方医疗卫生事业	119
三	毕业生就业契合度较好，发展平台广阔	122
第五章	用人单位评价	124
一	用人单位特征	124
(一)	用人单位类型	124
(二)	用人单位规模	125
二	聘用标准	125
(一)	聘用理由	125
(二)	聘用渠道	126
三	使用评价	127
(一)	用人单位满意度	127
(二)	毕业生知识能力结构与岗位需求适应程度评价	128
(三)	毕业生对自身职业规划的清晰程度评价	128
(四)	未来聘用意愿	129

四	能力、素质、知识需求	130
(一)	工作能力评价	130
(二)	个人素质评价	131
(三)	知识水平评价	132
五	就业工作反馈	133
(一)	用人单位对就业工作的满意度	133
(二)	用人单位希望学校提供的支持	134
(三)	用人单位希望参与的培养环节	134
第六章	就业对教育教学的反馈	136
一	对人才培养的反馈	136
(一)	校友综合评价	136
(二)	教育教学评价	142
(三)	能力培养评价	148
二	工作展望	164
(一)	不断强化学科专业建设规划引领，持续提升就业育人成效	164
(二)	结合就业反馈深化教学改革，提升人才培养与产业需求的适配性	164
(三)	强化访企拓岗，建立健全就业监测机制	164

图表目录

学校概况	1
报告说明	4
概述	5
第一章 就业基本情况	8
图 1-1 毕业生的学历结构	8
图 1-2 毕业生的性别结构	9
图 1-3 毕业生的生源结构	10
表 1-1 毕业生的生源结构	10
表 1-2 各学院及专业毕业生人数	11
图 1-4 毕业生的毕业去向落实率	19
图 1-5 不同性别毕业生的毕业去向落实率	20
图 1-6 不同生源毕业生的毕业去向落实率	20
表 1-3 各学院毕业生的毕业去向落实率	21
表 1-4 各专业毕业生的毕业去向落实率	23
表 1-5 毕业生的总体毕业去向	27
表 1-6 不同性别毕业生的毕业去向	28
表 1-7 不同生源毕业生的毕业去向	28
表 1-8 各学院毕业去向	30
表 1-9 各专业毕业去向	35
表 1-10 未就业人群分布	45
图 1-7 毕业生就业的主要行业	46
表 1-11 各学院行业特点	46
表 1-12 各专业行业特点	49
图 1-8 毕业生从事的主要职业	60
表 1-13 各学院职业特点	60
表 1-14 各专业职业特点	64
图 1-9 用人单位流向	75
图 1-10 毕业生在医药企业就业的比例（本科）	76
图 1-11 医药企业类型（本科）	76
图 1-12 医药企业规模（本科）	77
图 1-13 医药企业地区分布（本科）	77
图 1-14 毕业生在医疗机构就业的比例（本科）	78
图 1-15 医院等级分布（本科）	78
表 1-15 毕业生在广西就业的城市分布（本科）	79
图 1-16 在重点区域就业的比例	80

表 1-16 在重点区域就业的比例	80
表 1-17 毕业生就业省份分布	81
表 1-18 毕业生在广西就业的城市分布	81
图 1-17 毕业生愿意留在广西的原因（本科）	82
图 1-18 毕业生的总体升学比例	83
表 1-19 各学院毕业生的升学比例	83
表 1-20 各专业毕业生的升学比例	84
图 1-19 毕业生的创业比例	87
图 1-20 毕业生在国家基层项目就业的比例	88
图 1-21 毕业生在地方基层项目就业的比例	88
第二章 就业主要特点	90
图 2-1 毕业生的求职过程（本科）	90
图 2-2 毕业生在求职过程中遇到的困难（多选）（本科）	91
图 2-3 毕业生对就业服务工作的总体满意度（本科）	92
图 2-4 各学院毕业生对就业服务工作的总体满意度（本科）	93
图 2-5 毕业生接受就业服务的比例及有效性评价（多选）（本科）	94
图 2-6 毕业生获得第一份工作的渠道（本科）	95
图 2-7 创新创业教育参与度及有效性（多选）（本科）	96
第三章 就业相关分析	98
图 3-1 毕业生的月收入（本科）	98
图 3-2 各学院毕业生的月收入（本科）	99
图 3-3 各专业毕业生的月收入（本科）	100
图 3-4 毕业生享受“五险一金”情况（本科）	101
表 3-1 各学院毕业生享受“五险一金”情况（本科）	101
表 3-2 各专业毕业生享受“五险一金”情况（本科）	102
图 3-5 毕业生的工作专业相关度（本科）	103
图 3-6 各学院毕业生的工作专业相关度（本科）	104
图 3-7 各专业毕业生的工作专业相关度（本科）	105
图 3-8 毕业生的就业满意度（本科）	106
图 3-9 各学院毕业生的就业满意度（本科）	107
图 3-10 各专业毕业生的就业满意度（本科）	108
图 3-11 毕业生的职业期待吻合度（本科）	109
图 3-12 各专业毕业生的职业期待吻合度（本科）	110
图 3-13 毕业生的离职率（本科）	111
图 3-14 各学院毕业生的离职率（本科）	112
图 3-15 各专业毕业生的离职率（本科）	113
图 3-16 毕业生有过薪资或职位提升或转岗的比例（本科）	114

表 3-3	各学院毕业生有过薪资或职位提升或转岗的比例（本科）	114
表 3-4	各专业毕业生有过薪资或职位提升或转岗的比例（本科）	115
第四章	就业发展趋势分析	118
图 4-1	毕业生的毕业去向落实率变化趋势	118
表 4-1	毕业生的毕业去向变化趋势	119
表 4-2	毕业生主要就业省份的变化趋势	120
表 4-3	毕业生的主要行业需求变化趋势	121
表 4-4	毕业生就业质量指标变化趋势（本科）	122
第五章	用人单位评价	124
图 5-1	样本用人单位类型分布	124
图 5-2	样本用人单位类型规模分布	125
图 5-3	用人单位聘用毕业生的主要理由（多选）	125
图 5-4	用人单位聘用毕业生的渠道（多选）	126
图 5-5	用人单位总体满意度	127
图 5-6	用人单位对毕业生知识能力结构与岗位需求适应程度的评价	128
图 5-7	用人单位对毕业生知识能力结构与岗位需求适应程度的评价	128
图 5-8	用人单位愿意继续招聘学校毕业生的比例	129
图 5-9	用人单位对毕业生工作能力的需求程度及满意程度	130
图 5-10	用人单位对毕业生个人素质的需求程度及满意程度	131
图 5-11	用人单位对毕业生知识水平的需求程度及满意程度	132
图 5-12	用人单位对学校就业工作的满意度	133
图 5-13	用人单位希望学校提供的支持（多选）	134
图 5-14	用人单位希望参与的培养环节（多选）	134
第六章	就业对教育教学的反馈	136
图 6-1	毕业生对母校的推荐度（本科）	136
图 6-2	各学院毕业生对母校的推荐度（本科）	137
图 6-3	各专业毕业生对母校的推荐度（本科）	138
图 6-4	毕业生对母校的满意度（本科）	139
图 6-5	各学院毕业生对母校的满意度（本科）	140
图 6-6	各专业毕业生对母校的满意度（本科）	141
图 6-7	毕业生对母校的教学满意度（本科）	142
图 6-8	各学院毕业生对母校的教学满意度（本科）	143
图 6-9	各专业毕业生对母校的教学满意度（本科）	144
图 6-10	毕业生对教师指导的满足度（本科）	145
图 6-11	设施条件满足度（本科）	146
图 6-12	毕业生希望获得的最高学历目标（本科）	147

图 6-13 毕业生对未来的职业规划（本科）	147
图 6-14 工作中最重要的通用能力及增值情况（本科）	148
图 6-15 临床医学类“临床能力领域”各项能力重要度及达成度（本科）	149
图 6-16 护理学类各项能力重要度及达成度（本科）	150
图 6-17 药学类各项能力重要度及达成度（本科）	151
图 6-18 临床药学各项能力重要度及达成度（本科）	152
图 6-19 其他医学类各项能力重要度及达成度（本科）	153
图 6-20 临床医学类“科学和学术领域”各项知识重要度及达成度（本科）	154
图 6-21 护理学类各项知识重要度及达成度（本科）	155
图 6-22 药学类各项知识重要度及达成度（本科）	156
图 6-23 临床药学各项知识重要度及达成度（本科）	156
图 6-24 其他医学类各项知识重要度及达成度（本科）	157
图 6-25 临床医学类“健康与社会领域”各项职业素质重要度及达成度（本科）	158
图 6-26 临床医学类各项职业素养重要度及达成度（本科）	159
图 6-27 护理学类各项职业素质重要度及达成度（本科）	160
图 6-28 药学类各项“思想政治与职业素养”重要度及达成度（本科）	161
图 6-29 药学类各项“创新创业意识与能力”重要度及达成度（本科）	161
图 6-30 临床药学各项“思想政治与职业素养”重要度及达成度（本科）	162
图 6-31 临床药学各项“创新创业意识与能力”重要度及达成度（本科）	162
图 6-32 其他医学类各项职业素质重要度及达成度（本科）	163



学校概况

办学历史悠久，办学空间充足。广西医科大学创建于 1934 年 11 月 21 日，坐落在广西壮族自治区首府南宁市。学校前身是广西省立医学院，1996 年 5 月经国家教育委员会批准更名为广西医科大学。现拥有南宁一校本部、南宁一武鸣校区、玉林校区和南宁一五象校区（在建）4 个校区，共占地约 3300 亩。

学校是全国建校较早的 22 所本科医学院校之一，是全国最早定点招收来华留学生、港澳台学生和华侨学生的 8 所医学院校之一，是全国首批硕士、第二批博士学位授权单位，是教育部批准具有招收本科临床医学专业（英语授课）留学生资格的首批 30 所高校之一。2020 年成为广西壮族自治区人民政府与国家卫生健康委员会共建的高校，是广西唯一一所跻身省部共建高校的医科大学。2021 年成为自治区“十四五”规划重点支持建设国内同类一流大学的三所高校之一。2023 年、2024 年连续两年入围软科世界大学学术排名 1000 强。2024 年，软科中国医药类大学排名第 21 名、中国大学参考排名第 160 名。

教育教学机构完善，实践基地齐全。学校设有二级学院 19 个，建有实践教学基地 189 家，现有直属附属医院 5 所、非直属附属医院 10 所、教学医院 13 所、实习医院 19 所。学校建有目前为止广西最大的临床医学实践教学平台——临床技能培训中心，并先后获得“国家级大学生实践教育基地”“国家级医师资格考试实践技能考试与考官培训基地”“国家执业医师资格考试临床实践技能考试基地”等称号。

师资队伍素质高，生源质量好、来源广。学校现有教职工 3671 人，其中，专任教师 2403 人，具有博士学位 1283 人，占比 53.39%；正高职称 775 人，占比 32.25%；副高职称 971 人，占比 40.40%；硕士生导师 1713 人，博士生导师 402 人，博士后合作导师 175 人；国际欧亚科学院院士 1 名，国家人才计划入选者 10 名，享受国务院政府特殊津贴专家 55 名，“新世纪百千万人才工程”国家级人选 4 名，国家有突出贡献中青年专家 8 名，教育部新世纪优秀人才支持计划入选者 6 名，广西院士后备人选 2 名，广西杰出人才 1 名，广西八桂学者 11 名，广西特聘专家 10 名，自治区优秀专家 36 名，“新世纪十百千人才工程”第二层次人选 43 名，国家级教师团队 1 个，国家级教学团队 1 个；参加全国医学（医药）院校青年教师教学基本功比赛获特等奖 1 次、一等奖 3 次、二等奖 2 次、三等奖 3 次，全国高校青年教师教学竞赛获二等奖 1 次、三等奖 3 次，全国高校教师教学创新大赛获二等奖 4 次、三等奖 5 次。学校现有在校各类学生 59581 人，其中，全日制本科生 18604 人，研究生 10050 人（全日制研究生 6241 人、在职博士研究生 1059 人、同等学力人员申请硕士学位 2750 人），高职高专生 7336 人，中职生 5869 人，来华留学生及港澳台生 421 人，各类在读继续教育学生 17301 人。学生来自全国 24 个省、自治区、直辖市及港澳台地区和海外 32 个国家。

培养体系完整，学科实力强劲。学校有完整的学士、硕士、博士教育培养体系。现有临床医学、基础医学、公共卫生与预防医学、口腔医学、药学、生物医学工程 6 个一级学科博士学位授权点和临床医学、口腔医学 2 个博士专业学位授权点，基本覆盖医学学科和本科招生专业。现有一级学科硕士学位授权点 11 个和硕士专业学位授权点 9 个，博士后科研流动站 5 个，设有广西院士工作站 1 个及国家重点（培育）学科 1 个、国家临床重点专科 19 个、国家中医药管理局重点专科 2 个、广西一流学科 6 个、广西优势特色重点学科 6 个、广西重点学科 9 个。临床医学、药理学与毒理学、生物与生物化学、分子生物学与遗传学、免疫学等 5 个学科进入 ESI 全球前 1%，其中，临床医学 ESI 学科全球排名 900 位，居全球前 1.4%。

专业设置优化，建设成果丰硕。学校现有本科专业 32 个，培养专业涵盖医学、理学、工学、文学、管理学、法学、教育学等 7 大学科门类。临床医学（2011 年）、护理学（2011 年）、口腔医学（2015 年）、药学（2022 年）通过教育部专业认证，2023 年临床医学、麻醉学、医学影像学通过教育部第二轮临床医学专业认证。学校获国家级教学成果奖二等奖 2 项，获国家级一流本科专业建设点 7 个、自治区级 7 个，一流本科专业学生数占在校本科生总数的比例超过 80%。现有国家级人才培养模式创新实验区 2 个，省级人才培养模式创新实验区 4 个，广西本科高校特色专业及实验实训教学基地（中心）建设项目 8 项。2018 年，第一附属医院入选国家首批国家临床教学培训示范中心。现有国家级一流本科课程 14 门，国家级课程思政示范课程 2 门，教育部来华留学英语授课品牌课程 2 门，中国教育国际交流协会来华留学生临床医学专业本科教育（英语授课）精品在线开放课程 1 门、入选国家高等教育智慧教育平台课程 1 门、全国医学专业学位研究生在线示范课程 1 门、全国药学专业学位研究生精品课程 2 门、中国专业学位案例中心案例库案例 3 个，自治区级课程思政示范课程 21 门，自治区级一流本科课程 60 门。

优势特色鲜明，科研成果丰硕。学校在广西常见病、多发病的防治研究方面特色优势显著，在区域高发肿瘤防治、地中海贫血防治、再生与组织器官修复研究、器官移植、长寿与老年疾病防治、新发传染病防治、基因与个体化医学研究、心脑血管疾病防治、药物创制研究、真菌病防治等研究领域达到国际国内领先水平。学校现有国家级科研平台 4 个、部级科研平台 9 个（含副部级科研平台 3 个）、省级科研平台 61 个。先后获国家科技进步奖、教育部科技奖、广西科技奖等各级各类科技奖 785 项（省部级 468 项），其中国家级科学技术奖 2 项、全国科学大会奖 6 项、“何梁何利基金科学与技术创新奖” 1 项、中国抗癌协会科技奖一等奖 1 项。“十三五”以来新增省部级科技类奖项 100 项、发表英文高水平论文 6288 篇，包括在 New England Journal of Medicine、Nature 等国际顶级期刊发表原创性研究。学校向国内外公开出版发行《广西医科大学学报》《中国癌症防治杂志》和《结直肠肛门病外科杂志》3 种学术期刊。

国际交流合作活跃，国际影响力日增。学校先后与欧洲、亚洲等国家和地区 48 所大学、医疗机构建立了良好的战略合作和学术交流关系。充分发挥区位优势，重点开展与“一带一路”国家、东盟各国的交流合作。设有生物靶向诊治国家国际联合研究中心、教育部骨与软组织再生修复国际合作联合实验室、肝脏损伤与修复基础及临床应用研究学科创新引智基地、中国—东盟地中海贫血防治国际研究和培训中心、中国（广西）—东盟新发传染病联合实验室等多个研究平台。各直属附属医院积极开拓东盟国家医疗合作平台，建设有中国—东盟医疗保健中心（广西）和中国—东盟远程医疗中心。学校连年获评来华留学教育先进单位，成为中国—东盟教育开放合作试验区来桂留学基地培育学校。

立德树人成效显著，人才培养质量好。学校迄今培养了各层次医学人才 20 余万名。“十三五”以来，学校获得全国先进基层党组织 1 个、“全国党建工作样板支部”培育创建单位 4 个、全国高校百个研究生样板党支部 1 个、全国优秀共产党员 1 人和全国高校百名研究生党员标兵 2 人。2010 年、2018 年两次获全国“大学生心理健康教育工作先进集体”称号。2018 年全科医学院入选教育部首批“三全育人”综合改革试点院系，2021 年成为第一批全区高校“三全育人”综合改革示范校和全区高校“一站式”学生社区综合管理模式建设试点高校。2008 年教育部本科教学工作水平评估获“优秀”等级，2017 年通过教育部本科教学工作审核评估，2023 年完成教育部新一轮本科教育教学审核评估。近十年本科毕业生临床执业医师资格考试平均通过率高出全国平均水平 18.30 个百分点，硕士研究生住院医师规范化培训考核通过率多年保持在 90% 以上，近三年护理专业本科毕业生参加全国护士执业资格考试平均通过率达 98% 以上。学生先后荣获全国高等医学院校大学生临床技能竞赛全国总决赛特等奖 1 次和二等奖 2 次、第十届中国大学生医学技术技能大赛银奖 3 项、第二届全国护理专业本科临床技能大赛团队特等奖 1 项、中国国际大学生创新大赛国家级金奖 1 项、国家级铜奖 11 项等 100 余次国家级学生赛事奖项。2016 年以来共获得国际体育赛事冠军 1 次、亚军 1 次，国家级体育运动竞赛前三名 63 次。2008 年至今连续 17 年获广西普通高校毕业生就业创业工作突出单位，2009 年获“全国毕业生就业工作先进集体”和教育部 50 所“全国毕业生就业典型经验高校”，2017 年作为全国第一所医学院校获得教育部 50 所“全国创新创业典型经验高校”称号，2021 年入选教育部首批“全国高校毕业生就业能力培训基地”。

展望未来，砥砺前行。学校将坚持以习近平新时代中国特色社会主义思想为指引，全面落实学校第十三次党代会决策部署和要求，严格按照“回归初心、以人为本、遵循规律、统筹兼顾、着眼长远”学校发展新思路，秉承“厚德励志、博学弘医”校训精神，抓实抓好“十四五”规划各项目标任务的落实，大力实施“十大行动”和党建“六大工程”，积极创建“双一流”，奋力谱写全面建设优势突出、特色鲜明、区域国际知名度高的国内同类一流大学新篇章！



报告说明

学校认真贯彻执行党中央、国务院的决策部署，以习近平新时代中国特色社会主义思想为指导，深入实施党的二十大提出的“就业优先战略”，致力于实现毕业生的高质量充分就业。

毕业生就业质量年度报告是推动学校教育与社会需求对接、促进教育改革、提升就业质量的关键环节。学校积极推动人才供需有效对接，实现人才培养与就业的有机联动。为全面反映毕业生的就业状况，学校加强就业数据监测，推进就业工作的综合评价，并完善就业状况的反馈机制，确保就业工作的质量和效果。报告通过数据分析，为人才培养和社会需求的紧密结合提供决策支持。

学校根据《教育部关于做好 2024 届全国普通高校毕业生就业创业工作的通知》（教就业〔2023〕4 号）、《教育部办公厅关于编制发布高校毕业生就业质量年度报告的通知》（教学厅函〔2013〕25 号）等文件精神和要求，结合学校实际情况，编制并正式发布《广西医科大学 2024 年毕业生就业质量年度报告》，确保报告内容的客观性、准确性和科学性。报告内容包括毕业生就业的基本情况、主要特点、相关分析、发展趋势以及对教育教学的反馈等方面。

报告中的数据来源于以下两个方面



广西医科大学 2024 届毕业生就业数据

数据统计截止日期为 2024 年 8 月 31 日。
主要涵盖就业基本情况等方面内容。



第三方专业机构调研数据

毕业生调研数据：调查面向学校 2024 届本科毕业生，共回收有效问卷 1572 份，回收问卷数量占本科毕业生总人数的 41.02%，主要涵盖就业特点、就业相关分析、就业对教育教学的反馈等方面内容。

用人单位调研数据：调研面向招聘学校应届毕业生的用人单位，回收有效问卷 94 份，主要涵盖用人单位的聘用情况以及对学校毕业生的使用评价等方面的内容。



概述

（一） 毕业生整体就业质量表现良好，教学培养有力支撑毕业要求达成

毕业生岗位适应较好，市场价值进一步体现，就业感受向好。学校 2024 届有 91.43% 的本科毕业生从事专业对口工作，且近四届毕业生的月收入呈上升趋势，大多数毕业生能够学以致用，符合医科类学校特点。同时，毕业生就业感受持续较高，近四届毕业生就业满意度（分别为 74.90%、78.12%、78.82%、77.45%）保持在 75.00% 左右，毕业生实现高质量就业。需要注意的是，信息管理学院毕业生的对口就业比例、从业幸福感及就业稳定性均偏低，毕业生主要因专业工作岗位招聘少而选择无关工作，且收入低、加班太多、发展空间不够是影响就业感受的主因。一方面需关注毕业生专业认知与职业教育情况，帮助学生更好地了解自己的兴趣、特长和职业倾向，从而做出更符合自身职业期待的选择，另一方面需强化就业指导服务，包括招聘对接、困难帮扶、能力提升等，为毕业生提供更多与专业对口的工作岗位。

专业能力整体培养效果显著，但临床医学类的个别能力可重点关注。不同医学类专业要求的能力有所不同。其中，护理学类、药学类、临床药学类专业毕业生的能力/知识/素质的达成效果均相对较高，如护理类应急救护、药学类信息收集与获取、临床药学类获取知识能力的重要度及达成度均较高，说明相关专业培养优势明显。但需要关注的是，临床医学类急救处理能力、科学素养、医疗系统认知的重要度（分别为 77.52%、63.12%、70.45%）相对较高，但达成度（分别为 76.96%、79.37%、82.03%）在所有能力中排名靠后。学校可进一步加强相关专业的能力培育，如通过综合运用实践训练、案例分析、手术观摩、导师指导等方式，全面提升学生在专业能力的达成效果。

（二） 立足广西，辐射全国，聚焦医疗卫生事业，医科特色优势明显

毕业生立足广西，辐射全国就业，为区域健康发展贡献高水平专业人才支撑。学校近四届均有八成左右（分别为 78.27%、80.01%、82.48%、78.17%）本科毕业生在广西就业；具体就业城市以南宁为主，同时，也为玉林、桂林、柳州、贵港等其他区内城市提供了人才支撑。

毕业生涌向卫生和社会工作领域，助力“健康中国”建设。具体来看，学校近四届有近七成（分别为 67.77%、67.00%、67.21%、68.56%）本科毕业生在卫生和社会工作领域就业，且 2024 届从事医学类工作人群所在医院的级别主要是三级甲等（78.79%）。从就业岗位来看，毕业生从事卫生专业技术人员岗位的比例较高。学校积极响应国家重点战略，引导毕业生去往医疗救护相关的民生重要行业就业，助力“健康中国”建设。

（三） 学校社会声誉较好，毕业生对学校的整体认可度较高

毕业生对母校的总体评价受在校学习生活情况、就业发展等多方面因素影响。学校近四届本科毕业生对母校的总体满意度（分别为 97.50%、96.97%、98.29%、97.94%）均在 96.00% 以

上，同时，毕业生对母校的推荐度（分别为 68.62%、71.20%、70.54%、72.87%）呈上升趋势，说明相关服务得到毕业生高度认可。同时，近四届毕业生对就业服务工作的满意度（分别为 93.38%、91.81%、91.14%、92.13%）保持在九成以上，就业服务作为毕业生顺利落实去向提供了有力保障。但需要注意的是，学校 2024 届毕业生对教室及教学设备、实验实训设备、图书馆与图书资料的满足度评价较 2023 届略有下滑，学校可重点关注。

（四）教学工作整体取得良好成效，可持续加强课堂教学改革

教学满意度持续较高，教学工作开展成效显著。根据毕业生对教学的评价数据，本校近四届本科毕业生对母校的教学满意度（分别为 94.63%、94.50%、96.96%、96.32%）持续较高。结合教学改进需求来看，毕业生认为实习实践环节不够、无法调动学生学习兴趣的比例（分别为 47.54%、41.47%）相对较高，学校可进一步关注教师教法改革方面的落实情况，加强课堂互动、提供案例讨论、开展项目式教学等新型教学方法，从而激发学生学习兴趣，提高学生课堂投入，提升课堂培养成效。同时强化与医疗机构及企业合作，提供多样化实习机会、增加实习指导以及建立校友网络等措施，改进实习实践环节，让学生在真实工作环境中学习和锻炼。



就业基本情况



第一章 就业基本情况

本章从毕业生规模与结构、毕业去向落实率、就业流向几个方面对学校毕业生就业基本情况进行统计和分析，了解毕业生的生源特点、毕业落实情况以及就业的区域、行业、职业特点。



一 规模与结构

（一）总体规模

学校 2024 届毕业生总人数为 8297 人。其中，博士毕业生 211 人，占毕业生总人数的 2.54%；硕士毕业生 1524 人，占毕业生总人数的 18.37%；本科毕业生 3832 人，占毕业生总人数的 46.19%；专科毕业生 2730 人，占毕业生总人数的 32.90%。

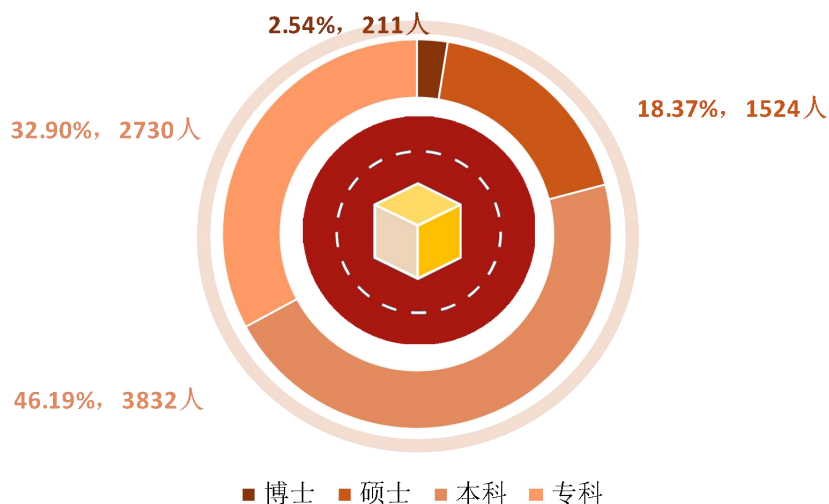


图 1-1 毕业生的学历结构

数据来源：广西医科大学数据。

（二） 结构分布

1. 性别结构

学校女生规模相对更高。从性别结构来看，男生占 28.19%；女生占 71.81%，整体男女比例为 0.39:1。具体分学历层次来看，博士毕业生中，男生占 47.87%，女生占 52.13%，男女比例为 0.92:1；硕士毕业生中，男生占 37.53%，女生占 62.47%，男女比例为 0.60:1；本科毕业生中，男生占 32.70%，女生占 67.30%，男女比例为 0.49:1；专科毕业生中，男生占 15.13%，女生占 84.87%，男女比例为 0.18:1。

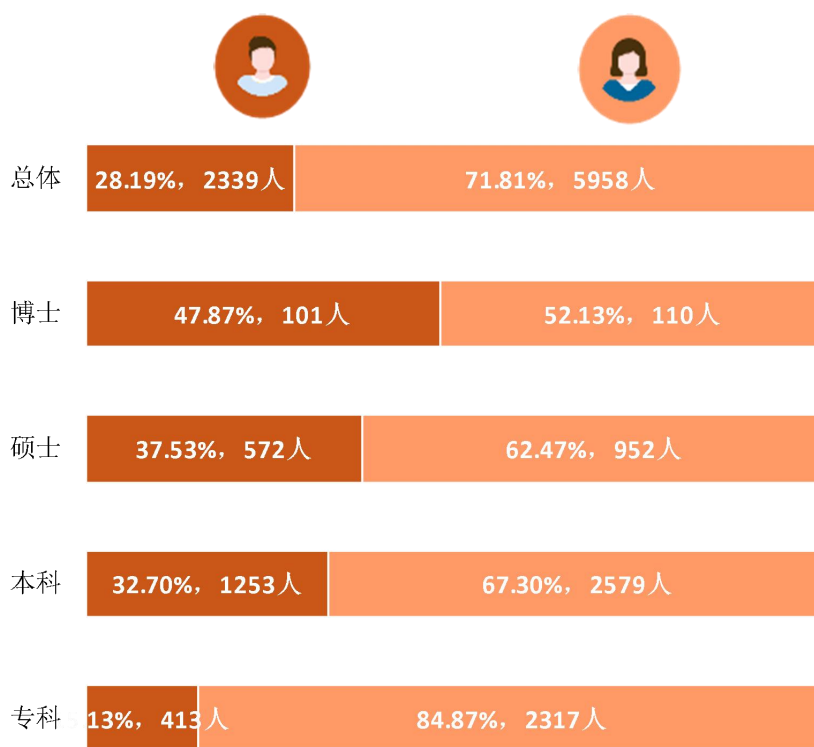


图 1-2 毕业生的性别结构

数据来源：广西医科大学数据。

2. 生源结构

近九成毕业生为区内生源。学校 2024 届毕业生以广西（7235 人，87.20%）生源为主。其中，博士、硕士、本科、专科来自于广西的比例分别为 60.19%、66.86%、88.10%、99.38%。




图 1-3 毕业生的生源结构

数据来源：广西医科大学数据。

表 1-1 毕业生的生源结构

生源 地	总体		博士		硕士		本科		专科	
	人数 (人)	比例 (%)	人数 (人)	比例 (%)	人数 (人)	比例 (%)	人数 (人)	比例 (%)	人数 (人)	比例 (%)
广西	7235	87.20	127	60.19	1019	66.86	3376	88.10	2713	99.38
湖南	153	1.84	14	6.64	78	5.12	59	1.54	2	0.07
河南	84	1.01	4	1.90	35	2.30	45	1.17	0	0.00
广东	76	0.92	1	0.47	40	2.62	30	0.78	5	0.18
四川	69	0.83	10	4.74	34	2.23	24	0.63	1	0.04
湖北	66	0.80	8	3.79	47	3.08	11	0.29	0	0.00
云南	56	0.67	1	0.47	11	0.72	40	1.04	4	0.15
福建	56	0.67	4	1.90	21	1.38	29	0.76	2	0.07
山东	48	0.58	8	3.79	27	1.77	12	0.31	1	0.04
贵州	46	0.55	2	0.95	18	1.18	25	0.65	1	0.04
陕西	43	0.52	0	0.00	17	1.12	26	0.68	0	0.00
浙江	39	0.47	0	0.00	10	0.66	29	0.76	0	0.00
江西	38	0.46	6	2.84	16	1.05	16	0.42	0	0.00
山西	35	0.42	2	0.95	19	1.25	14	0.37	0	0.00
安徽	33	0.40	5	2.37	18	1.18	10	0.26	0	0.00
重庆	31	0.37	4	1.90	17	1.12	10	0.26	0	0.00
海南	31	0.37	1	0.47	11	0.72	19	0.50	0	0.00
辽宁	26	0.31	1	0.47	14	0.92	10	0.26	1	0.04

生源地	总体		博士		硕士		本科		专科	
	人数 (人)	比例 (%)	人数 (人)	比例 (%)	人数 (人)	比例 (%)	人数 (人)	比例 (%)	人数 (人)	比例 (%)
江苏	25	0.30	3	1.42	18	1.18	4	0.10	0	0.00
黑龙江	25	0.30	3	1.42	10	0.66	12	0.31	0	0.00
内蒙古	24	0.29	4	1.90	10	0.66	10	0.26	0	0.00
河北	16	0.19	0	0.00	13	0.85	3	0.08	0	0.00
天津	13	0.16	0	0.00	5	0.33	8	0.21	0	0.00
新疆	12	0.14	1	0.47	1	0.07	10	0.26	0	0.00
甘肃	7	0.08	1	0.47	6	0.39	0	0.00	0	0.00
吉林	4	0.05	0	0.00	4	0.26	0	0.00	0	0.00
青海	2	0.02	0	0.00	2	0.13	0	0.00	0	0.00
宁夏	2	0.02	0	0.00	2	0.13	0	0.00	0	0.00
上海	1	0.01	1	0.47	0	0.00	0	0.00	0	0.00
北京	1	0.01	0	0.00	1	0.07	0	0.00	0	0.00

数据来源：广西医科大学数据。

3. 各学院及专业毕业生人数

医学类专业特色明显，且在理学、工学、文学、管理学、法学、教育学等学科门类均有分布。学校 2024 届博士毕业生分布在 10 个学院，其中规模较大的是第一临床医学院、基础医学院；硕士毕业生分布在 23 个学院，其中规模较大的是第一临床医学院、第二临床医学院、公共卫生学院；本科毕业生分布在 15 个学院，其中规模较大的是第一临床医学院、护理学院、玉林校区；专科毕业生分布在 3 个学院，分别是玉林校区、高等职业技术学院、护理学院。

表 1-2 各学院及专业毕业生人数

学历	学院名称	专业名称	人数 (人)	比例 (%)
博士	第一临床医学院	总计	117	55.45
		外科学	27	12.80
		内科学	27	12.80
		骨科学	9	4.27
		神经病学	6	2.84
		麻醉学	6	2.84
		超声医学	6	2.84
		儿科学	5	2.37
		全科医学	4	1.90
		耳鼻咽喉科学	4	1.90
		妇产科学	3	1.42
		放射肿瘤学	3	1.42

学历	学院名称	专业名称	人数 (人)	比例 (%)
		重症医学	2	0.95
		肿瘤学	2	0.95
		皮肤病与性病	2	0.95
		临床检验诊断学	2	0.95
		康复医学与理疗学	2	0.95
		病理学与病理生理学	2	0.95
		眼科学	1	0.47
		临床病理	1	0.47
		老年医学	1	0.47
		急诊医学	1	0.47
		放射影像学	1	0.47
		总计	23	10.90
	基础医学院	人体解剖与组织胚胎学	7	3.32
		生物化学与分子生物学	5	2.37
		生理学	4	1.90
		病原生物学	4	1.90
		免疫学	3	1.42
	肿瘤医学院	总计	20	9.48
		肿瘤学	6	2.84
		外科学	5	2.37
		麻醉学	5	2.37
		影像医学与核医学	2	0.95
		放射肿瘤学	1	0.47
		放射影像学	1	0.47
	公共卫生学院	总计	20	9.48
		流行病与卫生统计学	12	5.69
		卫生毒理学	4	1.90
		劳动卫生与环境卫生学	4	1.90
	口腔医学院	总计	11	5.21
		口腔医学	6	2.84
		口腔临床医学	3	1.42
		口腔基础医学	2	0.95
	第二临床医学院	总计	8	3.79
		内科学	5	2.37
		外科学	2	0.95
		临床医学	1	0.47
	药学院	总计	6	2.84
		药理学	3	1.42
		生药学	2	0.95

学历	学院名称	专业名称	人数 (人)	比例 (%)
硕士	再生医学与医用生物资源开发应用 省部共建协同创新中心	药物分析学	1	0.47
		总计	3	1.42
		生物化学与分子生物学	2	0.95
		外科学	1	0.47
	靶向肿瘤学国家重点实验室	总计	2	0.95
		肿瘤学	1	0.47
		临床检验诊断学	1	0.47
	信息与管理学院	总计	1	0.47
		社会医学与卫生事业管理	1	0.47
	第一临床医学院	总计	579	37.99
		外科学	130	8.53
		内科学	119	7.81
		儿科学	36	2.36
		妇产科学	31	2.03
		麻醉学	28	1.84
		神经病学	25	1.64
		放射影像学	22	1.44
		骨科学	18	1.18
		影像医学与核医学	16	1.05
		急诊医学	16	1.05
		眼科学	15	0.98
		临床检验诊断学	14	0.92
		耳鼻咽喉科学	13	0.85
		肿瘤学	11	0.72
		中西医结合临床	10	0.66
		皮肤病与性病学	9	0.59
		放射肿瘤学	9	0.59
		超声医学	9	0.59
		康复医学与理疗学	7	0.46
		中西医结合基础	6	0.39
		临床病理	6	0.39
		病理学与病理生理学	6	0.39
		全科医学	5	0.33
		临床医学	5	0.33
		老年医学	4	0.26
		核医学	4	0.26
		儿外科学	4	0.26
		运动医学	1	0.07
	第二临床医学院	总计	142	9.32

学历	学院名称	专业名称	人数 (人)	比例 (%)
		内科学	36	2.36
		外科学	28	1.84
		神经病学	15	0.98
		急诊医学	14	0.92
		全科医学	7	0.46
		麻醉学	7	0.46
		儿科学	5	0.33
		耳鼻咽喉科学	4	0.26
		临床病理	3	0.20
		康复医学与理疗学	3	0.20
		精神病与精神卫生学	3	0.20
		骨科学	3	0.20
		放射肿瘤学	3	0.20
		放射影像学	3	0.20
		重症医学	2	0.13
		全科医学（不授博士学位）	2	0.13
		临床医学	2	0.13
		肿瘤学	1	0.07
		儿外科学	1	0.07
		总计	133	8.73
	公共卫生学院	公共卫生	61	4.00
		流行病与卫生统计学	43	2.82
		劳动卫生与环境卫生学	11	0.72
		卫生毒理学	10	0.66
		营养与食品卫生学	6	0.39
		公共卫生与预防医学	1	0.07
		儿少卫生与妇幼保健学	1	0.07
		总计	129	8.46
	药学院	药学	67	4.40
		药理学	27	1.77
		药物分析学	10	0.66
		药物化学	9	0.59
		药剂学	8	0.52
		生药学	8	0.52
		总计	104	6.82
	肿瘤医学院	外科学	27	1.77
		肿瘤学	24	1.57
		内科学	14	0.92
		影像医学与核医学	12	0.79

学历	学院名称	专业名称	人数 (人)	比例 (%)
		妇产科学	8	0.52
		放射肿瘤学	8	0.52
		麻醉学	6	0.39
		临床检验诊断学	5	0.33
	基础医学院	总计	66	4.33
		生物化学与分子生物学	19	1.25
		病原生物学	9	0.59
		生理学	8	0.52
		人体解剖与组织胚胎学	8	0.52
		免疫学	8	0.52
		细胞生物学	5	0.33
		动物学	4	0.26
		病理学与病理生理学	3	0.20
		基础医学	2	0.13
	口腔医学院	总计	53	3.48
		口腔临床医学	32	2.10
		口腔医学	20	1.31
		口腔基础医学	1	0.07
	广西区人民医院	总计	49	3.22
		内科学	14	0.92
		外科学	9	0.59
		神经病学	4	0.26
		骨科学	4	0.26
		妇产科学	4	0.26
		超声医学	4	0.26
		口腔医学	3	0.20
		耳鼻咽喉科学	3	0.20
		眼科学	2	0.13
		急诊医学	2	0.13
	护理学院	总计	38	2.49
		护理	20	1.31
		护理学	18	1.18
	再生医学与医用生物资源开发应用 省部共建协同创新中心	总计	34	2.23
		基础医学	18	1.18
		免疫学	6	0.39
		外科学	5	0.33
		生物化学与分子生物学	4	0.26
		生物医学工程	1	0.07
	人文社会科学学院	总计	34	2.23

学历	学院名称	专业名称	人数 (人)	比例 (%)
	信息与管理学院	社会工作	22	1.44
		社会保障	12	0.79
		总计	31	2.03
		社会医学与卫生事业管理	31	2.03
	第三临床医学院	总计	31	2.03
		麻醉学	7	0.46
		内科学	5	0.33
		放射影像学	5	0.33
		骨科学	4	0.26
		妇产科学	4	0.26
		皮肤病与性病学	3	0.20
		外科学	2	0.13
		眼科学	1	0.07
		总计	24	1.57
	靶向肿瘤学国家重点实验室	临床检验诊断学	9	0.59
		免疫学	7	0.46
		肿瘤学	4	0.26
		药理学	3	0.20
		生物化学与分子生物学	1	0.07
	生命科学研究院	总计	20	1.31
		生物医学工程	20	1.31
	第四临床医学院	总计	16	1.05
		内科学	6	0.39
		骨科学	4	0.26
		外科学	3	0.20
		放射影像学	2	0.13
		妇产科学	1	0.07
	附属柳州市人民医院	总计	13	0.85
		内科学	7	0.46
		骨科学	3	0.20
		妇产科学	2	0.13
		外科学	1	0.07
	第五临床医学院	总计	8	0.52
		神经病学	4	0.26
		内科学	4	0.26
	武鸣临床医学院	总计	6	0.39
		外科学	3	0.20
		病理学与病理生理学	2	0.13
		内科学	1	0.07

学历	学院名称	专业名称	人数 (人)	比例 (%)
本科	第六临床医学院	总计	6	0.39
		内科学	6	0.39
	第十临床医学院	总计	4	0.26
		内科学	4	0.26
	附属民族临床医学院	总计	3	0.20
		妇产科学	3	0.20
	第九临床医学院	总计	1	0.07
		骨科学	1	0.07
	第一临床医学院	总计	741	19.34
		临床医学（第一临床医学院）	323	8.43
		临床医学（5+3 一体化）	146	3.81
		康复治疗学	58	1.51
		医学检验技术	52	1.36
		麻醉学	48	1.25
		医学影像学	47	1.23
		儿科学	46	1.20
		法医学	21	0.55
	护理学院	总计	522	13.62
		护理学（护理学院）	475	12.40
		助产学	47	1.23
	玉林校区	总计	319	8.32
		护理学（玉林校区）	226	5.90
		药学（玉林校区）	93	2.43
	药学院	总计	307	8.01
		药学（药学院）	191	4.98
		临床药学	77	2.01
		中药资源与开发	39	1.02
	信息与管理学院	总计	293	7.65
		信息管理与信息系统	85	2.22
		医学信息工程	82	2.14
		公共事业管理（卫生事业管理方向）	81	2.11
		健康服务与管理	45	1.17
	人文社会科学学院	总计	290	7.57
		社会工作	154	4.02
		公共事业管理（社会医疗保障方向）（中外合作办学）	73	1.91
		公共事业管理（社会医疗保障方向）	63	1.64
	肿瘤医学院	总计	272	7.10

学历	学院名称	专业名称	人数 (人)	比例 (%)
本科	全科医学院	临床医学（肿瘤医学院）	272	7.10
		总计	255	6.65
		临床医学（全科医学院）	255	6.65
	第二临床医学院	总计	255	6.65
		临床医学（第二临床医学院）	213	5.56
		精神医学	42	1.10
	生命科学研究院	总计	137	3.58
		生物医学工程	93	2.43
		医学实验技术	44	1.15
	公共卫生学院	总计	132	3.44
		预防医学	87	2.27
		卫生检验与检疫	45	1.17
	外国语学院	总计	121	3.16
		英语	77	2.01
		翻译	44	1.15
	体育与健康学院	总计	96	2.51
		运动康复	96	2.51
	口腔医学院	总计	51	1.33
		口腔医学	51	1.33
	基础医学院	总计	41	1.07
		生物技术	41	1.07
专科	玉林校区	总计	1804	66.08
		护理（玉林校区）	1091	39.96
		药学	206	7.55
		医学检验技术	186	6.81
		康复治疗技术	168	6.15
		医学美容技术	153	5.60
	高等职业技术学院	总计	543	19.89
		护理（高等职业技术学院）	543	19.89
	护理学院	总计	383	14.03
		护理（护理学院）	383	14.03

数据来源：广西医科大学数据。

二 毕业生去向落实情况

毕业去向落实率：反映了毕业生毕业去向落实情况，根据教育部公布的高校毕业生毕业去向分类，毕业去向落实人数包括就业人数和升学人数，就业包括单位就业、自主创业和自由职业，升学包括境内升学、境外留学，毕业去向落实率=（就业人数+升学人数）/总人数×100%，升学比例=（境内升学人数+境外留学人数）/总人数×100%，创业比例=自主创业人数/总人数×100%。

（一） 毕业去向落实率

1. 总体毕业去向落实率

毕业生就业落实情况整体较好。截至 2024 年 8 月 31 日，学校 2024 届毕业生的毕业去向落实率为 88.71%，其中博士、硕士、本科、专科毕业生的毕业去向落实率分别为 92.89%、91.34%、89.48%、85.82%，毕业生就业落实较为充分。

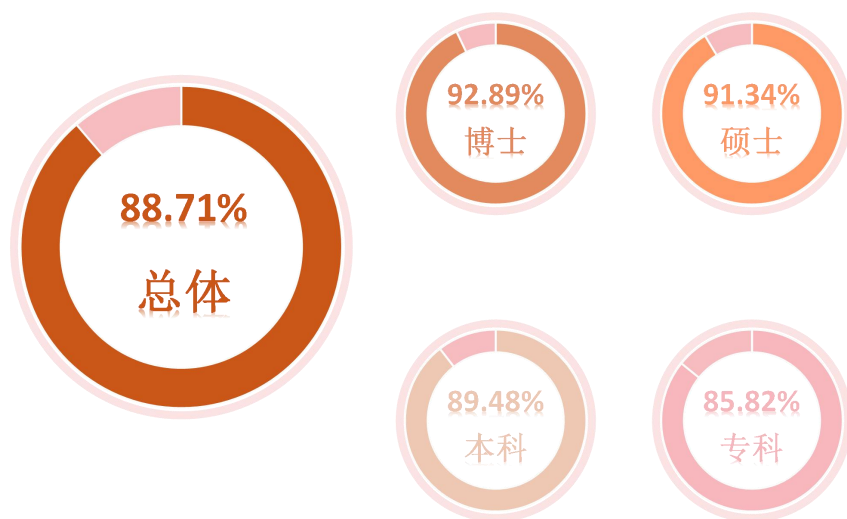


图 1-4 毕业生的毕业去向落实率

数据来源：广西医科大学数据。

2. 各类毕业生的毕业去向落实率

学校总体男女生毕业去向落实率差别不大。学校 2024 届博士、硕士毕业生中，男生的毕业去向落实率高于女生；本科、专科毕业生中，男生的毕业去向落实率略低于女生。

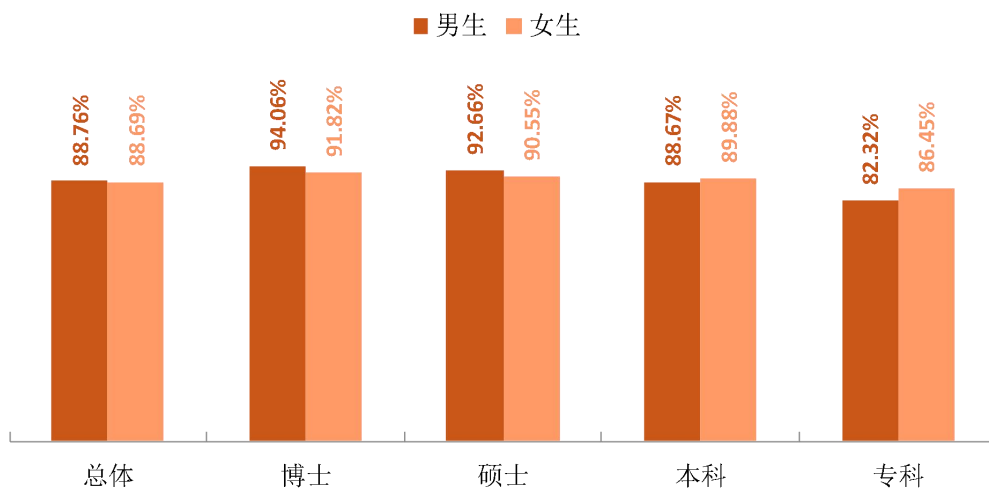


图 1-5 不同性别毕业生的毕业去向落实率

数据来源：广西医科大学数据。

学校总体区内生源毕业去向落实率更高。学校 2024 届博士、硕士、本科毕业生中，区内生源毕业生的毕业去向落实率高于区外生源；专科毕业生中，区外生源毕业生的毕业去向落实率高于区内生源。

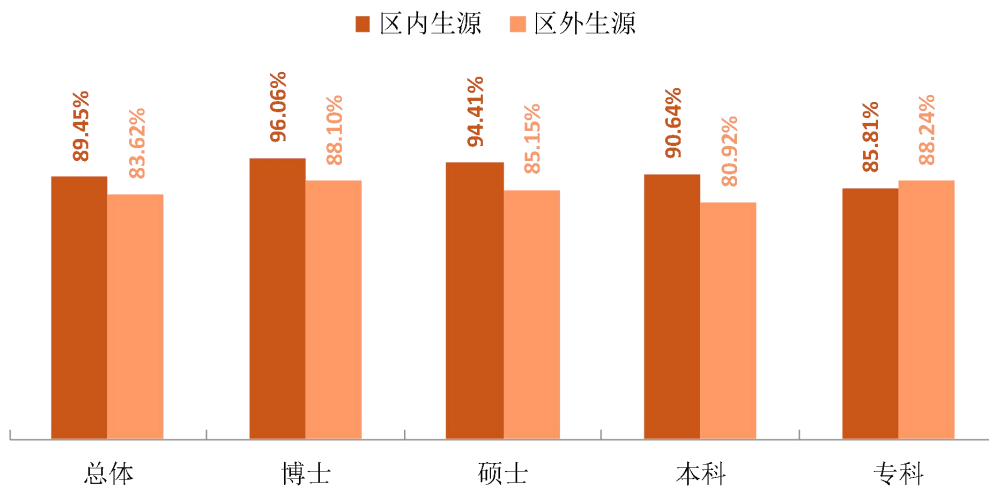


图 1-6 不同生源毕业生的毕业去向落实率

数据来源：广西医科大学数据。

3. 各学院及专业的毕业去向落实率

学校 2024 届博士毕业生中，毕业去向落实率较高的学院是肿瘤医学院、再生医学与医用生物资源开发应用省部共建协同创新中心、药学院、信息与管理学院、口腔医学院、基础医学院、第二临床医学院（均为 100.00%）；硕士毕业生中，毕业去向落实率较高的学院是武鸣临床医学院、人文社会科学学院、附属民族临床医学院、附属柳州市人民医院、第九临床医学院（均为 100.00%）；本科毕业生中，毕业去向落实率较高的学院是全科医学院（99.61%）、口腔医学院（96.08%）、护理学院（93.49%）；专科毕业生中，高等职业技术学院、玉林校区、护理学院的毕业去向落实率分别为 87.66%、86.47%、80.16%。

表 1-3 各学院毕业生的毕业去向落实率

单位：%

学历	学院名称	比例
博士	本校博士平均	92.89
	肿瘤医学院	100.00
	再生医学与医用生物资源开发应用省部共建协同创新中心	100.00
	药学院	100.00
	信息与管理学院	100.00
	口腔医学院	100.00
	基础医学院	100.00
	第二临床医学院	100.00
	公共卫生学院	95.00
硕士	第一临床医学院	89.74
	本校硕士平均	91.34
	武鸣临床医学院	100.00
	人文社会科学学院	100.00
	附属民族临床医学院	100.00
	附属柳州市人民医院	100.00
	第九临床医学院	100.00
	广西区人民医院	97.96
	护理学院	97.37
	第二临床医学院	95.77
	生命科学研究院	95.00
	肿瘤医学院	94.23
	第四临床医学院	93.75
	第一临床医学院	93.26
	口腔医学院	92.45
	再生医学与医用生物资源开发应用省部共建协同创新中心	91.18
	第三临床医学院	90.32
	第五临床医学院	87.50

学历	学院名称	比例
	信息与管理学院	87.10
	药学院	86.82
	公共卫生学院	85.71
	基础医学院	83.33
	第六临床医学院	83.33
	第十临床医学院	75.00
	靶向肿瘤学国家重点实验室	45.83
本科	本校本科平均	89.48
	全科医学院	99.61
	口腔医学院	96.08
	护理学院	93.49
	玉林校区	93.10
	公共卫生学院	89.39
	第一临床医学院	88.93
	外国语学院	88.43
	肿瘤医学院	88.24
	体育与健康学院	86.46
	信息与管理学院	86.35
	第二临床医学院	86.27
	生命科学研究院	86.13
	药学院	85.67
	基础医学院	85.37
	人文社会科学学院	84.48
专科	本校专科平均	85.82
	高等职业技术学院	87.66
	玉林校区	86.47
	护理学院	80.16

数据来源：广西医科大学数据。

学校 2024 届博士毕业生中，重症医学、影像医学与核医学、药物分析学等 30 个专业的毕业去向落实率均达到 100.00%；硕士毕业生中，重症医学、中西医结合临床、中西医结合基础等 21 个专业的毕业去向落实率均达到 100.00%；本科毕业生中，有 17 个本科专业的毕业去向落实率达到 90%以上，毕业去向落实率较高的专业是助产学（100.00%）、临床医学（全科医学院）（99.61%）、临床医学（5+3 一体化）（97.95%）、口腔医学（96.08%）；专科毕业生中，毕业去向落实率较高的专业是药学（90.78%）、康复治疗技术（89.29%）、医学美容技术（88.24%）。

表 1-4 各专业毕业生的毕业去向落实率

单位：%

学历	专业名称	比例
博士	本校博士平均	92.89
	重症医学	100.00
	影像医学与核医学	100.00
	药物分析学	100.00
	药理学	100.00
	眼科学	100.00
	卫生毒理学	100.00
	生药学	100.00
	生物化学与分子生物学	100.00
	生理学	100.00
	社会医学与卫生事业管理	100.00
	人体解剖与组织胚胎学	100.00
	全科医学	100.00
	皮肤病与性病学	100.00
	免疫学	100.00
	麻醉学	100.00
	临床医学	100.00
	临床病理	100.00
	老年医学	100.00
	劳动卫生与环境卫生学	100.00
	口腔医学	100.00
	口腔临床医学	100.00
	口腔基础医学	100.00
	急诊医学	100.00
	骨科学	100.00
	妇产科学	100.00
	放射肿瘤学	100.00
	放射影像学	100.00
	超声医学	100.00

学历	专业名称	比例
	病原生物学	100.00
	病理学与病理生理学	100.00
	外科学	94.29
	流行病与卫生统计学	91.67
	肿瘤学	88.89
	内科学	84.38
	儿科学	80.00
	耳鼻咽喉科学	75.00
	神经病学	66.67
	临床检验诊断学	66.67
	康复医学与理疗学	50.00
硕士	本校硕士平均	91.34
	重症医学	100.00
	中西医结合临床	100.00
	中西医结合基础	100.00
	运动医学	100.00
	药剂学	100.00
	社会工作	100.00
	社会保障	100.00
	全科医学（不授博士学位）	100.00
	全科医学	100.00
	临床医学	100.00
	临床病理	100.00
	老年医学	100.00
	口腔基础医学	100.00
	康复医学与理疗学	100.00
	护理学	100.00
	核医学	100.00
	公共卫生与预防医学	100.00
	放射影像学	100.00
	儿外科学	100.00
	动物学	100.00
	超声医学	100.00
	妇产科学	98.11
	影像医学与核医学	96.43
	麻醉学	95.83
	口腔医学	95.65
	生物医学工程	95.24
	护理	95.00
	放射肿瘤学	95.00

学历	专业名称	比例
	骨科学	94.59
	眼科学	94.44
	内科学	93.52
	流行病与卫生统计学	93.02
	外科学	92.79
	肿瘤学	92.50
	口腔临床医学	90.63
	急诊医学	90.63
	耳鼻咽喉科学	90.00
	神经病学	89.58
	药物化学	88.89
	病原生物学	88.89
	药学	88.06
	儿科学	87.80
	生物化学与分子生物学	87.50
	人体解剖与组织胚胎学	87.50
	社会医学与卫生事业管理	87.10
	临床检验诊断学	85.71
	公共卫生	85.25
	药理学	83.33
	皮肤病与性病学	83.33
	劳动卫生与环境卫生学	81.82
	病理学与病理生理学	81.82
	卫生毒理学	80.00
	基础医学	80.00
	生药学	75.00
	生理学	75.00
	药物分析学	70.00
	营养与食品卫生学	66.67
	免疫学	66.67
	精神病学与精神卫生学	66.67
	细胞生物学	60.00
本科	本校本科平均	89.48
	助产学	100.00
	临床医学（全科医学院）	99.61
	临床医学（5+3 一体化）	97.95
	口腔医学	96.08
	英语	93.51
	护理学（玉林校区）	93.36
	护理学（护理学院）	92.84

学历	专业名称	比例
	药学（玉林校区）	92.47
	麻醉学	91.67
	医学影像学	91.49
	公共事业管理（卫生事业管理方向）	91.36
	儿科学	91.30
	健康服务与管理	91.11
	临床药学	90.91
	预防医学	90.80
	精神医学	90.48
	法医学	90.48
	社会工作	88.31
	临床医学（肿瘤医学院）	88.24
	临床医学（第一临床医学院）	86.69
	卫生检验与检疫	86.67
	医学检验技术	86.54
	运动康复	86.46
	医学实验技术	86.36
	生物医学工程	86.02
	临床医学（第二临床医学院）	85.45
	生物技术	85.37
	中药资源与开发	84.62
	药学（药学院）	83.77
	信息管理与信息系统	83.53
	公共事业管理（社会医疗保障方向）	82.54
	医学信息工程	81.71
	翻译	79.55
	公共事业管理（社会医疗保障方向）（中外合作办学）	78.08
	康复治疗学	74.14
专科	本校专科平均	85.82
	药学	90.78
	康复治疗技术	89.29
	医学美容技术	88.24
	护理（高等职业技术学院）	87.66
	护理（玉林校区）	87.35
	护理（护理学院）	80.16
	医学检验技术	72.58

数据来源：广西医科大学数据。

(二) 毕业去向分布

1. 总体毕业去向分布

毕业生以直接就业为主，本科毕业生升学比例相对较高。学校 2024 届毕业生毕业去向以签就业协议形式就业（42.42%）为主，其后依次是其他录用形式就业（17.15%）、境内升学（17.05%）等。

博士、硕士毕业生毕业去向均以签就业协议形式就业（分别为 74.41%、75.92%）为主；本科毕业生毕业去向以签就业协议形式就业（41.31%）为主，其次是境内升学（26.33%）；专科毕业生毕业去向以其他录用形式就业（39.60%）为主，其次是签就业协议形式就业（22.82%）。

表 1-5 毕业生的总体毕业去向

分类	毕业去向	总体		博士		硕士		本科		专科	
		人数 (人)	比例 (%)	人数 (人)	比例 (%)	人数 (人)	比例 (%)	人数 (人)	比例 (%)	人数 (人)	比例 (%)
就 业	签就业协议形式就业	3520	42.42	157	74.41	1157	75.92	1583	41.31	623	22.82
	其他录用形式就业	1423	17.15	0	0.00	11	0.72	331	8.64	1081	39.60
	签劳动合同形式就业	747	9.00	30	14.22	110	7.22	350	9.13	257	9.41
	科研助理	111	1.34	9	4.27	11	0.72	91	2.37	0	0.00
	自由职业	35	0.42	0	0.00	0	0.00	20	0.52	15	0.55
	应征义务兵	33	0.40	0	0.00	0	0.00	11	0.29	22	0.81
	自主创业	24	0.29	0	0.00	0	0.00	7	0.18	17	0.62
	地方基层项目	21	0.25	0	0.00	1	0.07	4	0.10	16	0.59
	国家基层项目	10	0.12	0	0.00	0	0.00	10	0.26	0	0.00
升 学	境内升学	1415	17.05	0	0.00	94	6.17	1009	26.33	312	11.43
	境外留学	21	0.25	0	0.00	8	0.52	13	0.34	0	0.00
未 就 业	待就业	893	10.76	15	7.11	132	8.66	381	9.94	365	13.37
	其他暂不就业	39	0.47	0	0.00	0	0.00	17	0.44	22	0.81
	不就业拟升学	5	0.06	0	0.00	0	0.00	5	0.13	0	0.00

注：图表中数据均保留小数，由于四舍五入，相加可能不等于 100%，下文同理。

数据来源：广西医科大学数据。

学校 2024 届博士、硕士、本科毕业生中，男生、女生的毕业去向均以签就业协议形式就业为主，此外，本科男生、女生的境内升学比例也较高，且男生的境内升学比例高于女生；专科毕业生中，男生、女生的毕业去向均以其他录用形式、签就业协议形式就业为主。

表 1-6 不同性别毕业生的毕业去向

单位：%

分类	毕业去向	博士		硕士		本科		专科	
		男生	女生	男生	女生	男生	女生	男生	女生
就业	签就业协议形式就业	71.29	77.27	74.83	76.58	37.75	43.04	29.78	21.58
	签劳动合同形式就业	16.83	11.82	7.17	7.25	7.02	10.16	8.96	9.50
	科研助理	5.94	2.73	0.87	0.63	3.19	1.98	0.00	0.00
	其他录用形式就业	0.00	0.00	0.52	0.84	8.14	8.88	32.69	40.83
	地方基层项目	0.00	0.00	0.17	0.00	0.00	0.16	0.00	0.69
	应征义务兵	0.00	0.00	0.00	0.00	0.88	0.00	5.08	0.04
	自主创业	0.00	0.00	0.00	0.00	0.32	0.12	0.48	0.65
	自由职业	0.00	0.00	0.00	0.00	0.32	0.62	0.48	0.56
	国家基层项目	0.00	0.00	0.00	0.00	0.32	0.23	0.00	0.00
升学	境内升学	0.00	0.00	8.57	4.73	30.41	24.35	4.84	12.60
	境外留学	0.00	0.00	0.52	0.53	0.32	0.35	0.00	0.00
未就业	待就业	5.94	8.18	7.34	9.45	10.38	9.73	17.19	12.69
	其他暂不就业	0.00	0.00	0.00	0.00	0.64	0.35	0.48	0.86
	不就业拟升学	0.00	0.00	0.00	0.00	0.32	0.04	0.00	0.00

数据来源：广西医科大学数据。

学校 2024 届博士、硕士毕业生中，区内生源、区外生源毕业生的毕业去向均以签就业协议形式就业为主；本科毕业生中，区内生源毕业生的毕业去向以签就业协议形式就业（44.37%）为主，区外生源毕业生的毕业去向以境内升学（38.60%）为主；专科毕业生中，区内生源、区外生源毕业生的毕业去向均以其他录用形式就业为主。

表 1-7 不同生源毕业生的毕业去向

单位：%

分类	毕业去向	博士		硕士		本科		专科	
		区内生源	区外生源	区内生源	区外生源	区内生源	区外生源	区内生源	区外生源
就业	签就业协议形式就业	78.74	67.86	82.63	62.38	44.37	18.64	22.78	29.41
	签劳动合同形式就业	12.60	16.67	5.89	9.90	9.42	7.02	9.44	5.88
	科研助理	4.72	3.57	0.29	1.58	2.37	2.41	0.00	0.00
	其他录用形式就业	0.00	0.00	0.29	1.58	8.32	10.96	39.51	52.94
	地方基层项目	0.00	0.00	0.00	0.20	0.09	0.22	0.59	0.00
	自由职业	0.00	0.00	0.00	0.00	0.50	0.66	0.55	0.00
	应征义务兵	0.00	0.00	0.00	0.00	0.27	0.44	0.81	0.00

分类	毕业去向	博士		硕士		本科		专科	
		区内生源	区外生源	区内生源	区外生源	区内生源	区外生源	区内生源	区外生源
升学	国家基层项目	0.00	0.00	0.00	0.00	0.27	0.22	0.00	0.00
	自主创业	0.00	0.00	0.00	0.00	0.12	0.66	0.63	0.00
	境内升学	0.00	0.00	5.20	8.12	24.67	38.60	11.50	0.00
	境外留学	0.00	0.00	0.10	1.39	0.24	1.10	0.00	0.00
未就业	待就业	3.94	11.90	5.59	14.85	8.86	17.98	13.42	5.88
	其他暂不就业	0.00	0.00	0.00	0.00	0.39	0.88	0.77	5.88
	不就业拟升学	0.00	0.00	0.00	0.00	0.12	0.22	0.00	0.00

数据来源：广西医科大学数据。

2. 各学院及专业的毕业去向分布

学校 2024 届博士毕业生签就业协议形式就业比例较高的学院是肿瘤医学院、信息与管理学院、第二临床医学院（均为 100.00%）；硕士毕业生签就业协议形式就业比例较高的学院是附属民族临床医学院（100.00%）、第九临床医学院（100.00%）、护理学院（94.74%）；本科毕业生签就业协议形式就业比例较高的学院是全科医学院（98.82%）、护理学院（84.48%），境内升学比例较高的学院是第一临床医学院（56.41%）、肿瘤医学院（56.25%）、公共卫生学院（55.30%）；专科毕业生签就业协议形式就业比例较高的学院是护理学院（49.35%），其他录用形式就业比例较高的学院是高等职业技术学院（56.91%）。

表 1-8 各学院毕业去向

单位：%

学历	学院名称	就业									升学		未就业		
		签就业协议形式就业	其他录用形式就业	签劳动合同形式就业	科研助理	应征义务兵	自由职业	自主创业	地方基层项目	国家基层项目	境内升学	境外留学	待就业	其他暂不就业	不就业拟升学
博士	本校博士平均	74.41	0.00	14.22	4.27	0.00	0.00	0.00	0.00	0.00	0.00	0.00	7.11	0.00	0.00
	肿瘤医学院	100.00	0.00	0.00	0.00	0.00	0.00	0.00	0.00	0.00	0.00	0.00	0.00	0.00	0.00
	信息与管理学院	100.00	0.00	0.00	0.00	0.00	0.00	0.00	0.00	0.00	0.00	0.00	0.00	0.00	0.00
	第二临床医学院	100.00	0.00	0.00	0.00	0.00	0.00	0.00	0.00	0.00	0.00	0.00	0.00	0.00	0.00
	基础医学院	86.96	0.00	8.70	4.35	0.00	0.00	0.00	0.00	0.00	0.00	0.00	0.00	0.00	0.00
	公共卫生学院	80.00	0.00	5.00	10.00	0.00	0.00	0.00	0.00	0.00	0.00	0.00	5.00	0.00	0.00
	第一临床医学院	72.65	0.00	13.68	3.42	0.00	0.00	0.00	0.00	0.00	0.00	0.00	10.26	0.00	0.00
	口腔医学院	36.36	0.00	63.64	0.00	0.00	0.00	0.00	0.00	0.00	0.00	0.00	0.00	0.00	0.00

学历	学院名称	就业									升学		未就业		
		签就业协议形式就业	其他录用形式就业	签劳动合同形式就业	科研助理	应征义务兵	自由职业	自主创业	地方基层项目	国家基层项目	境内升学	境外留学	待就业	其他暂不就业	不就业拟升学
	再生医学与医用生物资源开发应用省部共建协同创新中心	33.33	0.00	0.00	66.67	0.00	0.00	0.00	0.00	0.00	0.00	0.00	0.00	0.00	0.00
	药学院	33.33	0.00	66.67	0.00	0.00	0.00	0.00	0.00	0.00	0.00	0.00	0.00	0.00	0.00
	靶向肿瘤学国家重点实验室	0.00	0.00	0.00	0.00	0.00	0.00	0.00	0.00	0.00	0.00	0.00	100.00	0.00	0.00
	本校硕士平均	75.92	0.72	7.22	0.72	0.00	0.00	0.00	0.07	0.00	6.17	0.52	8.66	0.00	0.00
硕士	附属民族临床医学院	100.00	0.00	0.00	0.00	0.00	0.00	0.00	0.00	0.00	0.00	0.00	0.00	0.00	0.00
	第九临床医学院	100.00	0.00	0.00	0.00	0.00	0.00	0.00	0.00	0.00	0.00	0.00	0.00	0.00	0.00
	护理学院	94.74	2.63	0.00	0.00	0.00	0.00	0.00	0.00	0.00	0.00	0.00	2.63	0.00	0.00
	第四临床医学院	93.75	0.00	0.00	0.00	0.00	0.00	0.00	0.00	0.00	0.00	0.00	6.25	0.00	0.00
	附属柳州市人民医院	92.31	0.00	7.69	0.00	0.00	0.00	0.00	0.00	0.00	0.00	0.00	0.00	0.00	0.00
	广西区人民医院	91.84	0.00	4.08	0.00	0.00	0.00	0.00	0.00	0.00	2.04	0.00	2.04	0.00	0.00
	第三临床医学院	90.32	0.00	0.00	0.00	0.00	0.00	0.00	0.00	0.00	0.00	0.00	9.68	0.00	0.00

学历	学院名称	就业									升学		未就业		
		签就业协议形式就业	其他录用形式就业	签劳动合同形式就业	科研助理	应征义务兵	自由职业	自主创业	地方基层项目	国家基层项目	境内升学	境外留学	待就业	其他暂不就业	不就业拟升学
	第二临床医学院	90.14	0.00	2.82	0.00	0.00	0.00	0.00	0.00	0.00	2.82	0.00	4.23	0.00	0.00
	肿瘤医学院	88.46	0.00	0.00	0.00	0.00	0.00	0.00	0.00	0.00	3.85	1.92	5.77	0.00	0.00
	武鸣临床医学院	83.33	0.00	0.00	0.00	0.00	0.00	0.00	0.00	0.00	16.67	0.00	0.00	0.00	0.00
	第六临床医学院	83.33	0.00	0.00	0.00	0.00	0.00	0.00	0.00	0.00	0.00	0.00	16.67	0.00	0.00
	第一临床医学院	80.31	0.00	5.18	0.17	0.00	0.00	0.00	0.00	0.00	7.08	0.52	6.74	0.00	0.00
	第五临床医学院	75.00	0.00	12.50	0.00	0.00	0.00	0.00	0.00	0.00	0.00	0.00	12.50	0.00	0.00
	第十临床医学院	75.00	0.00	0.00	0.00	0.00	0.00	0.00	0.00	0.00	0.00	0.00	25.00	0.00	0.00
	口腔医学院	67.92	0.00	9.43	0.00	0.00	0.00	0.00	0.00	0.00	13.21	1.89	7.55	0.00	0.00
	信息与管理学院	67.74	6.45	12.90	0.00	0.00	0.00	0.00	0.00	0.00	0.00	0.00	12.90	0.00	0.00
	药学院	65.89	0.00	13.95	2.33	0.00	0.00	0.00	0.00	0.00	4.65	0.00	13.18	0.00	0.00
	生命科学研究院	60.00	10.00	25.00	0.00	0.00	0.00	0.00	0.00	0.00	0.00	0.00	5.00	0.00	0.00
	公共卫生学院	59.40	0.00	12.03	1.50	0.00	0.00	0.00	0.00	0.00	12.78	0.00	14.29	0.00	0.00

学历	学院名称	就业									升学		未就业		
		签就业协议形式就业	其他录用形式就业	签劳动合同形式就业	科研助理	应征义务兵	自由职业	自主创业	地方基层项目	国家基层项目	境内升学	境外留学	待就业	其他暂不就业	不就业拟升学
	再生医学与医用生物资源开发应用省部共建协同创新中心	58.82	0.00	8.82	8.82	0.00	0.00	0.00	0.00	0.00	11.76	2.94	8.82	0.00	0.00
	人文社会科学学院	55.88	5.88	26.47	0.00	0.00	0.00	0.00	2.94	0.00	8.82	0.00	0.00	0.00	0.00
	靶向肿瘤学国家重点实验室	45.83	0.00	0.00	0.00	0.00	0.00	0.00	0.00	0.00	0.00	0.00	54.17	0.00	0.00
	基础医学院	45.45	6.06	18.18	3.03	0.00	0.00	0.00	0.00	0.00	9.09	1.52	16.67	0.00	0.00
本科	本校本科平均	41.31	8.64	9.13	2.37	0.29	0.52	0.18	0.10	0.26	26.33	0.34	9.94	0.44	0.13
	全科医学院	98.82	0.00	0.78	0.00	0.00	0.00	0.00	0.00	0.00	0.00	0.00	0.00	0.39	0.00
	护理学院	84.48	1.53	3.07	0.00	0.00	0.19	0.19	0.00	0.00	4.02	0.00	6.32	0.19	0.00
	玉林校区	67.71	12.54	10.34	0.31	0.00	0.31	0.00	0.00	0.00	1.88	0.00	6.90	0.00	0.00
	口腔医学院	43.14	0.00	13.73	0.00	0.00	0.00	0.00	0.00	0.00	39.22	0.00	3.92	0.00	0.00
	生命科学研究院	43.07	5.84	24.82	0.00	0.00	1.46	0.73	0.00	0.00	10.22	0.00	13.14	0.73	0.00
	信息与管理学院	39.59	20.82	10.24	0.00	1.71	1.02	1.02	0.00	0.68	10.58	0.68	13.65	0.00	0.00
	体育与健康学院	36.46	23.96	22.92	0.00	1.04	0.00	0.00	0.00	0.00	2.08	0.00	13.54	0.00	0.00
	基础医学院	29.27	26.83	14.63	0.00	0.00	0.00	0.00	0.00	0.00	14.63	0.00	12.20	2.44	0.00
	肿瘤医学院	25.74	0.00	0.00	6.25	0.00	0.00	0.00	0.00	0.00	56.25	0.00	11.40	0.37	0.00

学历	学院名称	就业									升学		未就业		
		签就业协议形式就业	其他录用形式就业	签劳动合同形式就业	科研助理	应征义务兵	自由职业	自主创业	地方基层项目	国家基层项目	境内升学	境外留学	待就业	其他暂不就业	不就业拟升学
	第二临床医学院	25.49	0.00	0.00	7.45	0.00	0.00	0.00	0.00	0.78	52.55	0.00	12.94	0.00	0.78
	第一临床医学院	22.40	0.81	2.02	6.75	0.00	0.00	0.00	0.00	0.40	56.41	0.13	10.39	0.27	0.40
	公共卫生学院	19.70	0.00	14.39	0.00	0.00	0.00	0.00	0.00	0.00	55.30	0.00	10.61	0.00	0.00
	人文社会科学学院	17.24	19.31	28.62	1.38	1.03	2.07	0.34	1.03	0.34	11.38	1.72	13.79	1.72	0.00
	药学院	14.01	27.69	15.96	0.00	0.65	0.00	0.33	0.00	0.00	26.71	0.33	13.03	1.30	0.00
	外国语学院	8.26	27.27	28.10	0.00	0.00	5.79	0.00	0.83	1.65	13.22	3.31	10.74	0.83	0.00
专科	本校专科平均	22.82	39.60	9.41	0.00	0.81	0.55	0.62	0.59	0.00	11.43	0.00	13.37	0.81	0.00
	护理学院	49.35	16.45	5.48	0.00	0.78	0.26	0.52	0.00	0.00	7.31	0.00	18.28	1.57	0.00
	玉林校区	20.40	39.30	10.92	0.00	0.89	0.28	0.83	0.44	0.00	13.41	0.00	12.80	0.72	0.00
	高等职业技术学院	12.15	56.91	7.18	0.00	0.55	1.66	0.00	1.47	0.00	7.73	0.00	11.79	0.55	0.00

数据来源：广西医科大学数据。

学校 2024 届博士毕业生中，重症医学、影像医学与核医学、眼科学等 16 个专业毕业生均以签就业协议形式就业；硕士毕业生中，重症医学、运动医学、全科医学（不授博士学位）等 10 个专业毕业生均以签就业协议形式就业；本科毕业生签就业协议形式就业比例较高的专业是临床医学（全科医学院）（98.82%）、护理学（护理学院）（85.26%）、护理学（玉林校区）（77.88%），境内升学比例较高的专业是临床医学（5+3 一体化）（97.26%）、预防医学（74.71%）、儿科学（65.22%）；专科毕业生签就业协议形式就业比例较高的专业是护理（护理学院）（49.35%），其他录用形式就业比例较高的专业是护理（高等职业技术学院）（56.91%）、护理（玉林校区）（46.84%）。

表 1-9 各专业毕业去向

单位：%

学历	专业名称	就业									升学		未就业		
		签就业协议形式就业	其他录用形式就业	签劳动合同形式就业	科研助理	应征义务兵	自由职业	自主创业	地方基层项目	国家基层项目	境内升学	境外留学	待就业	其他暂不就业	不就业拟升学
博士	本校博士平均	74.41	0.00	14.22	4.27	0.00	0.00	0.00	0.00	0.00	0.00	0.00	7.11	0.00	0.00
	重症医学	100.00	0.00	0.00	0.00	0.00	0.00	0.00	0.00	0.00	0.00	0.00	0.00	0.00	0.00
	影像医学与核医学	100.00	0.00	0.00	0.00	0.00	0.00	0.00	0.00	0.00	0.00	0.00	0.00	0.00	0.00
	眼科学	100.00	0.00	0.00	0.00	0.00	0.00	0.00	0.00	0.00	0.00	0.00	0.00	0.00	0.00
	生理学	100.00	0.00	0.00	0.00	0.00	0.00	0.00	0.00	0.00	0.00	0.00	0.00	0.00	0.00
	社会医学与卫生事业管理	100.00	0.00	0.00	0.00	0.00	0.00	0.00	0.00	0.00	0.00	0.00	0.00	0.00	0.00
	全科医学	100.00	0.00	0.00	0.00	0.00	0.00	0.00	0.00	0.00	0.00	0.00	0.00	0.00	0.00
	皮肤病与性病学	100.00	0.00	0.00	0.00	0.00	0.00	0.00	0.00	0.00	0.00	0.00	0.00	0.00	0.00
	免疫学	100.00	0.00	0.00	0.00	0.00	0.00	0.00	0.00	0.00	0.00	0.00	0.00	0.00	0.00
	临床医学	100.00	0.00	0.00	0.00	0.00	0.00	0.00	0.00	0.00	0.00	0.00	0.00	0.00	0.00

学历	专业名称	就业									升学		未就业		
		签就业协议形式就业	其他录用形式就业	签劳动合同形式就业	科研助理	应征义务兵	自由职业	自主创业	地方基层项目	国家基层项目	境内升学	境外留学	待就业	其他暂不就业	不就业拟升学
	临床病理	100.00	0.00	0.00	0.00	0.00	0.00	0.00	0.00	0.00	0.00	0.00	0.00	0.00	0.00
	老年医学	100.00	0.00	0.00	0.00	0.00	0.00	0.00	0.00	0.00	0.00	0.00	0.00	0.00	0.00
	劳动卫生与环境卫生学	100.00	0.00	0.00	0.00	0.00	0.00	0.00	0.00	0.00	0.00	0.00	0.00	0.00	0.00
	口腔临床医学	100.00	0.00	0.00	0.00	0.00	0.00	0.00	0.00	0.00	0.00	0.00	0.00	0.00	0.00
	急诊医学	100.00	0.00	0.00	0.00	0.00	0.00	0.00	0.00	0.00	0.00	0.00	0.00	0.00	0.00
	放射影像学	100.00	0.00	0.00	0.00	0.00	0.00	0.00	0.00	0.00	0.00	0.00	0.00	0.00	0.00
	病理学与病理生理学	100.00	0.00	0.00	0.00	0.00	0.00	0.00	0.00	0.00	0.00	0.00	0.00	0.00	0.00
	麻醉学	90.91	0.00	9.09	0.00	0.00	0.00	0.00	0.00	0.00	0.00	0.00	0.00	0.00	0.00
	肿瘤学	88.89	0.00	0.00	0.00	0.00	0.00	0.00	0.00	0.00	0.00	0.00	11.11	0.00	0.00
	生物化学与分子生物学	85.71	0.00	0.00	14.29	0.00	0.00	0.00	0.00	0.00	0.00	0.00	0.00	0.00	0.00
	人体解剖与组织胚胎学	85.71	0.00	14.29	0.00	0.00	0.00	0.00	0.00	0.00	0.00	0.00	0.00	0.00	0.00
	流行病与卫生统计学	83.33	0.00	8.33	0.00	0.00	0.00	0.00	0.00	0.00	0.00	0.00	8.33	0.00	0.00
	内科学	78.13	0.00	3.13	3.13	0.00	0.00	0.00	0.00	0.00	0.00	0.00	15.63	0.00	0.00
	放射肿瘤学	75.00	0.00	25.00	0.00	0.00	0.00	0.00	0.00	0.00	0.00	0.00	0.00	0.00	0.00
	外科学	71.43	0.00	17.14	5.71	0.00	0.00	0.00	0.00	0.00	0.00	0.00	5.71	0.00	0.00
	药理学	66.67	0.00	33.33	0.00	0.00	0.00	0.00	0.00	0.00	0.00	0.00	0.00	0.00	0.00

学历	专业名称	就业									升学		未就业		
		签就业协议形式就业	其他录用形式就业	签劳动合同形式就业	科研助理	应征义务兵	自由职业	自主创业	地方基层项目	国家基层项目	境内升学	境外留学	待就业	其他暂不就业	不就业拟升学
	临床检验诊断学	66.67	0.00	0.00	0.00	0.00	0.00	0.00	0.00	0.00	0.00	0.00	33.33	0.00	0.00
	骨科学	66.67	0.00	22.22	11.11	0.00	0.00	0.00	0.00	0.00	0.00	0.00	0.00	0.00	0.00
	妇产科学	66.67	0.00	33.33	0.00	0.00	0.00	0.00	0.00	0.00	0.00	0.00	0.00	0.00	0.00
	超声医学	66.67	0.00	16.67	16.67	0.00	0.00	0.00	0.00	0.00	0.00	0.00	0.00	0.00	0.00
	儿科学	60.00	0.00	20.00	0.00	0.00	0.00	0.00	0.00	0.00	0.00	0.00	20.00	0.00	0.00
	卫生毒理学	50.00	0.00	0.00	50.00	0.00	0.00	0.00	0.00	0.00	0.00	0.00	0.00	0.00	0.00
	神经病学	50.00	0.00	16.67	0.00	0.00	0.00	0.00	0.00	0.00	0.00	0.00	33.33	0.00	0.00
	康复医学与理疗学	50.00	0.00	0.00	0.00	0.00	0.00	0.00	0.00	0.00	0.00	0.00	50.00	0.00	0.00
	耳鼻咽喉科学	50.00	0.00	25.00	0.00	0.00	0.00	0.00	0.00	0.00	0.00	0.00	25.00	0.00	0.00
	病原生物学	50.00	0.00	25.00	25.00	0.00	0.00	0.00	0.00	0.00	0.00	0.00	0.00	0.00	0.00
	口腔医学	16.67	0.00	83.33	0.00	0.00	0.00	0.00	0.00	0.00	0.00	0.00	0.00	0.00	0.00
	药物分析学	0.00	0.00	100.00	0.00	0.00	0.00	0.00	0.00	0.00	0.00	0.00	0.00	0.00	0.00
	生药学	0.00	0.00	100.00	0.00	0.00	0.00	0.00	0.00	0.00	0.00	0.00	0.00	0.00	0.00
	口腔基础医学	0.00	0.00	100.00	0.00	0.00	0.00	0.00	0.00	0.00	0.00	0.00	0.00	0.00	0.00
硕士	本校硕士平均	75.92	0.72	7.22	0.72	0.00	0.00	0.00	0.07	0.00	6.17	0.52	8.66	0.00	0.00
	重症医学	100.00	0.00	0.00	0.00	0.00	0.00	0.00	0.00	0.00	0.00	0.00	0.00	0.00	0.00
	运动医学	100.00	0.00	0.00	0.00	0.00	0.00	0.00	0.00	0.00	0.00	0.00	0.00	0.00	0.00
	全科医学（不授博士学位）	100.00	0.00	0.00	0.00	0.00	0.00	0.00	0.00	0.00	0.00	0.00	0.00	0.00	0.00
	临床医学	100.00	0.00	0.00	0.00	0.00	0.00	0.00	0.00	0.00	0.00	0.00	0.00	0.00	0.00

学历	专业名称	就业									升学		未就业		
		签就业协议形式就业	其他录用形式就业	签劳动合同形式就业	科研助理	应征义务兵	自由职业	自主创业	地方基层项目	国家基层项目	境内升学	境外留学	待就业	其他暂不就业	不就业拟升学
	临床病理	100.00	0.00	0.00	0.00	0.00	0.00	0.00	0.00	0.00	0.00	0.00	0.00	0.00	0.00
	口腔基础医学	100.00	0.00	0.00	0.00	0.00	0.00	0.00	0.00	0.00	0.00	0.00	0.00	0.00	0.00
	康复医学与理疗学	100.00	0.00	0.00	0.00	0.00	0.00	0.00	0.00	0.00	0.00	0.00	0.00	0.00	0.00
	护理学	100.00	0.00	0.00	0.00	0.00	0.00	0.00	0.00	0.00	0.00	0.00	0.00	0.00	0.00
	核医学	100.00	0.00	0.00	0.00	0.00	0.00	0.00	0.00	0.00	0.00	0.00	0.00	0.00	0.00
	公共卫生与预防医学	100.00	0.00	0.00	0.00	0.00	0.00	0.00	0.00	0.00	0.00	0.00	0.00	0.00	0.00
	麻醉学	93.75	0.00	2.08	0.00	0.00	0.00	0.00	0.00	0.00	0.00	0.00	4.17	0.00	0.00
	超声医学	92.31	0.00	7.69	0.00	0.00	0.00	0.00	0.00	0.00	0.00	0.00	0.00	0.00	0.00
	全科医学	91.67	0.00	8.33	0.00	0.00	0.00	0.00	0.00	0.00	0.00	0.00	0.00	0.00	0.00
	放射影像学	90.63	0.00	9.38	0.00	0.00	0.00	0.00	0.00	0.00	0.00	0.00	0.00	0.00	0.00
	妇产科学	90.57	0.00	3.77	0.00	0.00	0.00	0.00	0.00	0.00	1.89	1.89	1.89	0.00	0.00
	护理	90.00	5.00	0.00	0.00	0.00	0.00	0.00	0.00	0.00	0.00	0.00	5.00	0.00	0.00
	内科学	88.89	0.00	1.39	0.00	0.00	0.00	0.00	0.00	0.00	3.24	0.00	6.48	0.00	0.00
	肿瘤学	87.50	0.00	0.00	0.00	0.00	0.00	0.00	0.00	0.00	2.50	2.50	7.50	0.00	0.00
	急诊医学	87.50	0.00	3.13	0.00	0.00	0.00	0.00	0.00	0.00	0.00	0.00	9.38	0.00	0.00
	中西医结合基础	83.33	0.00	0.00	16.67	0.00	0.00	0.00	0.00	0.00	0.00	0.00	0.00	0.00	0.00
	眼科学	83.33	0.00	5.56	0.00	0.00	0.00	0.00	0.00	0.00	5.56	0.00	5.56	0.00	0.00
	临床检验诊断学	82.14	0.00	0.00	0.00	0.00	0.00	0.00	0.00	0.00	3.57	0.00	14.29	0.00	0.00

学历	专业名称	就业									升学		未就业		
		签就业协议形式就业	其他录用形式就业	签劳动合同形式就业	科研助理	应征义务兵	自由职业	自主创业	地方基层项目	国家基层项目	境内升学	境外留学	待就业	其他暂不就业	不就就业拟升学
	神经病学	81.25	0.00	8.33	0.00	0.00	0.00	0.00	0.00	0.00	0.00	0.00	10.42	0.00	0.00
	中西医结合临床	80.00	0.00	10.00	0.00	0.00	0.00	0.00	0.00	0.00	10.00	0.00	0.00	0.00	0.00
	放射肿瘤学	80.00	0.00	0.00	0.00	0.00	0.00	0.00	0.00	0.00	15.00	0.00	5.00	0.00	0.00
	耳鼻咽喉科学	80.00	0.00	10.00	0.00	0.00	0.00	0.00	0.00	0.00	0.00	0.00	10.00	0.00	0.00
	儿外科学	80.00	0.00	0.00	0.00	0.00	0.00	0.00	0.00	0.00	20.00	0.00	0.00	0.00	0.00
	影像医学与核医学	78.57	0.00	7.14	0.00	0.00	0.00	0.00	0.00	0.00	7.14	3.57	3.57	0.00	0.00
	药物化学	77.78	0.00	11.11	0.00	0.00	0.00	0.00	0.00	0.00	0.00	0.00	11.11	0.00	0.00
	外科学	75.96	0.00	5.29	0.48	0.00	0.00	0.00	0.00	0.00	10.58	0.48	7.21	0.00	0.00
	骨科学	75.68	0.00	2.70	0.00	0.00	0.00	0.00	0.00	0.00	13.51	2.70	5.41	0.00	0.00
	药剂学	75.00	0.00	0.00	12.50	0.00	0.00	0.00	0.00	0.00	12.50	0.00	0.00	0.00	0.00
	老年医学	75.00	0.00	0.00	0.00	0.00	0.00	0.00	0.00	0.00	25.00	0.00	0.00	0.00	0.00
	儿科学	73.17	0.00	7.32	0.00	0.00	0.00	0.00	0.00	0.00	7.32	0.00	12.20	0.00	0.00
	药理学	70.00	0.00	10.00	0.00	0.00	0.00	0.00	0.00	0.00	3.33	0.00	16.67	0.00	0.00
	口腔医学	69.57	0.00	21.74	0.00	0.00	0.00	0.00	0.00	0.00	4.35	0.00	4.35	0.00	0.00
	口腔临床医学	68.75	0.00	0.00	0.00	0.00	0.00	0.00	0.00	0.00	18.75	3.13	9.38	0.00	0.00
	药学	68.66	0.00	14.93	1.49	0.00	0.00	0.00	0.00	0.00	2.99	0.00	11.94	0.00	0.00
	社会医学与卫生事业管理	67.74	6.45	12.90	0.00	0.00	0.00	0.00	0.00	0.00	0.00	0.00	12.90	0.00	0.00
	流行病与卫生统计学	67.44	0.00	9.30	0.00	0.00	0.00	0.00	0.00	0.00	16.28	0.00	6.98	0.00	0.00

学历	专业名称	就业									升学		未就业		
		签就业协议形式就业	其他录用形式就业	签劳动合同形式就业	科研助理	应征义务兵	自由职业	自主创业	地方基层项目	国家基层项目	境内升学	境外留学	待就业	其他暂不就业	不就业拟升学
	营养与食品卫生学	66.67	0.00	0.00	0.00	0.00	0.00	0.00	0.00	0.00	0.00	0.00	33.33	0.00	0.00
	皮肤病与性病学	66.67	0.00	8.33	0.00	0.00	0.00	0.00	0.00	0.00	8.33	0.00	16.67	0.00	0.00
	精神病与精神卫生学	66.67	0.00	0.00	0.00	0.00	0.00	0.00	0.00	0.00	0.00	0.00	33.33	0.00	0.00
	社会工作	63.64	4.55	27.27	0.00	0.00	0.00	0.00	0.00	0.00	4.55	0.00	0.00	0.00	0.00
	病理学与病理生理学	63.64	0.00	0.00	9.09	0.00	0.00	0.00	0.00	0.00	9.09	0.00	18.18	0.00	0.00
	人体解剖与组织胚胎学	62.50	0.00	12.50	0.00	0.00	0.00	0.00	0.00	0.00	12.50	0.00	12.50	0.00	0.00
	生物医学工程	61.90	9.52	23.81	0.00	0.00	0.00	0.00	0.00	0.00	0.00	0.00	4.76	0.00	0.00
	公共卫生	60.66	0.00	13.11	0.00	0.00	0.00	0.00	0.00	0.00	11.48	0.00	14.75	0.00	0.00
	卫生毒理学	60.00	0.00	10.00	10.00	0.00	0.00	0.00	0.00	0.00	0.00	0.00	20.00	0.00	0.00
	免疫学	52.38	0.00	0.00	4.76	0.00	0.00	0.00	0.00	0.00	9.52	0.00	33.33	0.00	0.00
	生理学	50.00	12.50	12.50	0.00	0.00	0.00	0.00	0.00	0.00	0.00	0.00	25.00	0.00	0.00
	生物化学与分子生物学	45.83	4.17	20.83	0.00	0.00	0.00	0.00	0.00	0.00	12.50	4.17	12.50	0.00	0.00
	基础医学	45.00	5.00	10.00	5.00	0.00	0.00	0.00	0.00	0.00	10.00	5.00	20.00	0.00	0.00
	病原生物学	44.44	0.00	44.44	0.00	0.00	0.00	0.00	0.00	0.00	0.00	0.00	11.11	0.00	0.00
	社会保障	41.67	8.33	25.00	0.00	0.00	0.00	0.00	8.33	0.00	16.67	0.00	0.00	0.00	0.00
	生药学	37.50	0.00	12.50	12.50	0.00	0.00	0.00	0.00	0.00	12.50	0.00	25.00	0.00	0.00

学历	专业名称	就业									升学		未就业		
		签就业协议形式就业	其他录用形式就业	签劳动合同形式就业	科研助理	应征义务兵	自由职业	自主创业	地方基层项目	国家基层项目	境内升学	境外留学	待就业	其他暂不就业	不就业拟升学
	药物分析学	30.00	0.00	30.00	0.00	0.00	0.00	0.00	0.00	0.00	10.00	0.00	30.00	0.00	0.00
	细胞生物学	20.00	0.00	20.00	0.00	0.00	0.00	0.00	0.00	0.00	20.00	0.00	40.00	0.00	0.00
	劳动卫生与环境卫生学	18.18	0.00	27.27	9.09	0.00	0.00	0.00	0.00	0.00	27.27	0.00	18.18	0.00	0.00
	动物学	0.00	25.00	25.00	25.00	0.00	0.00	0.00	0.00	0.00	25.00	0.00	0.00	0.00	0.00
	儿少卫生与妇幼保健学	0.00	0.00	0.00	0.00	0.00	0.00	0.00	0.00	0.00	0.00	0.00	100.00	0.00	0.00
本科	本校本科平均	41.31	8.64	9.13	2.37	0.29	0.52	0.18	0.10	0.26	26.33	0.34	9.94	0.44	0.13
	临床医学（全科医学院）	98.82	0.00	0.78	0.00	0.00	0.00	0.00	0.00	0.00	0.00	0.00	0.00	0.39	0.00
	护理学（护理学院）	85.26	1.26	2.74	0.00	0.00	0.21	0.21	0.00	0.00	3.16	0.00	6.95	0.21	0.00
	护理学（玉林校区）	77.88	9.29	4.87	0.00	0.00	0.44	0.00	0.00	0.00	0.88	0.00	6.64	0.00	0.00
	助产学	76.60	4.26	6.38	0.00	0.00	0.00	0.00	0.00	0.00	12.77	0.00	0.00	0.00	0.00
	法医学	71.43	0.00	0.00	0.00	0.00	0.00	0.00	0.00	0.00	19.05	0.00	9.52	0.00	0.00
	健康服务与管理	62.22	13.33	2.22	0.00	0.00	2.22	0.00	0.00	2.22	8.89	0.00	8.89	0.00	0.00
	医学实验技术	59.09	4.55	4.55	0.00	0.00	0.00	2.27	0.00	0.00	15.91	0.00	11.36	2.27	0.00
	精神医学	45.24	0.00	0.00	4.76	0.00	0.00	0.00	0.00	0.00	40.48	0.00	9.52	0.00	0.00
	公共事业管理（卫生事业管理方向）	44.44	12.35	14.81	0.00	0.00	1.23	1.23	0.00	1.23	13.58	2.47	8.64	0.00	0.00

学历	专业名称	就业									升学		未就业		
		签就业协议形式就业	其他录用形式就业	签劳动合同形式就业	科研助理	应征义务兵	自由职业	自主创业	地方基层项目	国家基层项目	境内升学	境外留学	待就业	其他暂不就业	不就业拟升学
	口腔医学	43.14	0.00	13.73	0.00	0.00	0.00	0.00	0.00	0.00	39.22	0.00	3.92	0.00	0.00
	药学（玉林校区）	43.01	20.43	23.66	1.08	0.00	0.00	0.00	0.00	0.00	4.30	0.00	7.53	0.00	0.00
	医学影像学	42.55	2.13	8.51	0.00	0.00	0.00	0.00	0.00	0.00	38.30	0.00	8.51	0.00	0.00
	康复治疗学	39.66	6.90	8.62	5.17	0.00	0.00	0.00	0.00	3.45	10.34	0.00	25.86	0.00	0.00
	信息管理与信息系统	36.47	18.82	11.76	0.00	2.35	1.18	1.18	0.00	0.00	11.76	0.00	16.47	0.00	0.00
	运动康复	36.46	23.96	22.92	0.00	1.04	0.00	0.00	0.00	0.00	2.08	0.00	13.54	0.00	0.00
	卫生检验与检疫	35.56	0.00	33.33	0.00	0.00	0.00	0.00	0.00	0.00	17.78	0.00	13.33	0.00	0.00
	生物医学工程	35.48	6.45	34.41	0.00	0.00	2.15	0.00	0.00	0.00	7.53	0.00	13.98	0.00	0.00
	公共事业管理（社会医疗保障方向）（中外合作办学）	31.51	12.33	13.70	1.37	0.00	0.00	0.00	2.74	0.00	9.59	6.85	19.18	2.74	0.00
	麻醉学	31.25	0.00	0.00	14.58	0.00	0.00	0.00	0.00	0.00	45.83	0.00	8.33	0.00	0.00
	医学检验技术	30.77	0.00	3.85	11.54	0.00	0.00	0.00	0.00	1.92	36.54	1.92	13.46	0.00	0.00
	生物技术	29.27	26.83	14.63	0.00	0.00	0.00	0.00	0.00	0.00	14.63	0.00	12.20	2.44	0.00
	临床医学（肿瘤医学院）	25.74	0.00	0.00	6.25	0.00	0.00	0.00	0.00	0.00	56.25	0.00	11.40	0.37	0.00
	医学信息工程	25.61	35.37	8.54	0.00	3.66	0.00	1.22	0.00	0.00	7.32	0.00	18.29	0.00	0.00
	中药资源与开发	23.08	28.21	20.51	0.00	2.56	0.00	2.56	0.00	0.00	7.69	0.00	15.38	0.00	0.00

学历	专业名称	就业									升学		未就业		
		签就业协议形式就业	其他录用形式就业	签劳动合同形式就业	科研助理	应征义务兵	自由职业	自主创业	地方基层项目	国家基层项目	境内升学	境外留学	待就业	其他暂不就业	不就就业拟升学
	临床医学（第二临床医学院）	21.60	0.00	0.00	7.98	0.00	0.00	0.00	0.00	0.94	54.93	0.00	13.62	0.00	0.94
	临床药学	20.78	11.69	2.60	0.00	0.00	0.00	0.00	0.00	0.00	55.84	0.00	9.09	0.00	0.00
	临床医学（第一临床医学院）	20.74	0.31	0.93	9.91	0.00	0.00	0.00	0.00	0.00	54.80	0.00	11.76	0.62	0.93
	儿科学	19.57	0.00	2.17	4.35	0.00	0.00	0.00	0.00	0.00	65.22	0.00	8.70	0.00	0.00
	公共事业管理（社会医疗保障方向）	19.05	20.63	20.63	3.17	1.59	1.59	0.00	0.00	0.00	15.87	0.00	15.87	1.59	0.00
	预防医学	11.49	0.00	4.60	0.00	0.00	0.00	0.00	0.00	0.00	74.71	0.00	9.20	0.00	0.00
	社会工作	9.74	22.08	38.96	0.65	1.30	3.25	0.65	0.65	0.65	10.39	0.00	10.39	1.30	0.00
	药学（药学院）	9.42	34.03	20.42	0.00	0.52	0.00	0.00	0.00	0.00	18.85	0.52	14.14	2.09	0.00
	英语	9.09	28.57	28.57	0.00	0.00	7.79	0.00	1.30	1.30	14.29	2.60	6.49	0.00	0.00
	翻译	6.82	25.00	27.27	0.00	0.00	2.27	0.00	0.00	2.27	11.36	4.55	18.18	2.27	0.00
	临床医学（5+3一体化）	0.68	0.00	0.00	0.00	0.00	0.00	0.00	0.00	0.00	97.26	0.00	2.05	0.00	0.00
专科	本校专科平均	22.82	39.60	9.41	0.00	0.81	0.55	0.62	0.59	0.00	11.43	0.00	13.37	0.81	0.00
	护理（护理学院）	49.35	16.45	5.48	0.00	0.78	0.26	0.52	0.00	0.00	7.31	0.00	18.28	1.57	0.00

学历	专业名称	就业									升学		未就业		
		签就业协议形式就业	其他录用形式就业	签劳动合同形式就业	科研助理	应征义务兵	自由职业	自主创业	地方基层项目	国家基层项目	境内升学	境外留学	待就业	其他暂不就业	不就业拟升学
	护理（玉林校区）	22.18	46.84	7.33	0.00	0.46	0.18	1.19	0.73	0.00	8.43	0.00	11.73	0.92	0.00
	康复治疗技术	22.02	29.76	10.12	0.00	2.98	0.00	0.00	0.00	0.00	24.40	0.00	10.12	0.60	0.00
	医学检验技术	20.43	22.04	12.37	0.00	1.08	0.54	0.00	0.00	0.00	16.13	0.00	26.34	1.08	0.00
	药学	15.53	30.10	17.48	0.00	1.94	0.97	0.00	0.00	0.00	24.76	0.00	9.22	0.00	0.00
	医学美容技术	12.42	29.41	26.80	0.00	0.00	0.00	1.31	0.00	0.00	18.30	0.00	11.76	0.00	0.00
	护理（高等职业技术学院）	12.15	56.91	7.18	0.00	0.55	1.66	0.00	1.47	0.00	7.73	0.00	11.79	0.55	0.00

数据来源：广西医科大学数据。

（三） 未就业情况分析

未就业毕业生主要是暂未登记或上报、求职中。学校 2024 届博士、硕士未就业毕业生均仍在求职中；本科、专科未就业的毕业生主要是暂未登记或上报，还有部分毕业生正在求职中及暂无就业打算。

表 1-10 未就业人群分布

选项	总体		博士		硕士		本科		专科	
	人数 (人)	比例 (%)	人数 (人)	比例 (%)	人数 (人)	比例 (%)	人数 (人)	比例 (%)	人数 (人)	比例 (%)
暂未登记或上报	678	72.36	0	0.00	0	0.00	358	88.83	320	82.69
求职中	212	22.63	15	100.00	132	100.00	21	5.21	44	11.37
暂不就业	39	4.16	0	0.00	0	0.00	17	4.22	22	5.68
不就业拟升学	5	0.53	0	0.00	0	0.00	5	1.24	0	0.00
拟应征入伍	1	0.11	0	0.00	0	0.00	0	0.00	1	0.26
拟创业	1	0.11	0	0.00	0	0.00	1	0.25	0	0.00
拟参加公招考试	1	0.11	0	0.00	0	0.00	1	0.25	0	0.00

数据来源：广西医科大学数据。



三 就业流向

（一） 行业流向

1. 总体行业流向

毕业生就业领域相对集中，以卫生和社会工作为主。学校 2024 届各学历毕业生就业均以卫生和社会工作为主，其中博士、硕士、本科、专科毕业生在卫生和社会工作就业的比例分别为 87.17%、93.82%、68.56%、66.48%。此外，博士也有 12.83%的毕业生在教育领域就业。

行业名称	总体（%）	博士（%）	硕士（%）	本科（%）	专科（%）
卫生和社会工作	74.10	87.17	93.82	68.56	66.48
批发和零售业	3.40	0.00	0.00	1.72	7.84
居民服务、修理和其他服务业	3.10	0.00	0.08	1.50	7.18
教育	2.80	12.83	4.15	2.95	0.81
信息传输、软件和信息技术服务业	2.66	0.00	0.55	4.76	1.87
交通运输、仓储和邮政业	2.64	0.00	0.08	6.38	0.25
租赁和商务服务业	2.19	0.00	0.08	2.07	3.89
科学研究和技术服务业	2.10	0.00	0.55	4.10	1.01
制造业	1.77	0.00	0.08	1.45	3.39
住宿和餐饮业	1.37	0.00	0.00	0.40	3.49

图 1-7 毕业生就业的主要行业

数据来源：广西医科大学数据。

2. 各学院及专业的行业流向

学校 2024 届毕业生的行业流向和学院专业培养情况基本吻合。绝大多数学院及专业毕业生主要服务于卫生和社会工作领域。此外，基础医学院本科毕业生主要服务于科学研究和技术服务业领域；外国语学院本科毕业生主要服务于教育领域；信息与管理学院本科毕业生主要服务于信息传输、软件和信息技术服务业领域。

表 1-11 各学院行业特点

学历	学院名称	本校该学院毕业生就业的主要行业
博士	第二临床医学院	卫生和社会工作
	第一临床医学院	卫生和社会工作
		教育
	公共卫生学院	卫生和社会工作

学历	学院名称	本校该学院毕业生就业的主要行业
		教育
	基础医学院	教育
		卫生和社会工作
	口腔医学院	卫生和社会工作
	信息与管理学院	教育
	药学院	卫生和社会工作
		教育
	再生医学与医用生物资源开发应用省部共建协同创新中心	教育
	肿瘤医学院	卫生和社会工作
	靶向肿瘤学国家重点实验室	卫生和社会工作
		教育
	第二临床医学院	卫生和社会工作
		教育
	第九临床医学院	卫生和社会工作
	第六临床医学院	卫生和社会工作
	第三临床医学院	卫生和社会工作
	第十临床医学院	卫生和社会工作
	第四临床医学院	卫生和社会工作
硕士	第五临床医学院	卫生和社会工作
	第一临床医学院	卫生和社会工作
		科学研究和技术服务业
		教育
	附属柳州市人民医院	卫生和社会工作
	附属民族临床医学院	卫生和社会工作
	公共卫生学院	卫生和社会工作
		教育
		科学研究和技术服务业
		交通运输、仓储和邮政业
	广西区人民医院	卫生和社会工作
	护理学院	卫生和社会工作
		教育
	基础医学院	卫生和社会工作
		教育
		科学研究和技术服务业
	口腔医学院	卫生和社会工作
	人文社会科学学院	教育
		卫生和社会工作
		公共管理、社会保障和社会组织

学历	学院名称	本校该学院毕业生就业的主要行业
本科	生命科学研究院	卫生和社会工作
		教育
		信息传输、软件和信息技术服务业
	武鸣临床医学院	卫生和社会工作
	信息与管理学院	卫生和社会工作
		教育
		信息传输、软件和信息技术服务业
	药学院	卫生和社会工作
		教育
		建筑业
	再生医学与医用生物资源开发应用省部共建协同创新中心	卫生和社会工作
		教育
		居民服务、修理和其他服务业
	肿瘤医学院	卫生和社会工作
		信息传输、软件和信息技术服务业
		教育
	公共管理、社会保障和社会组织	公共管理、社会保障和社会组织
		公共管理、社会保障和社会组织
		公共管理、社会保障和社会组织
	第二临床医学院	卫生和社会工作
		公共管理、社会保障和社会组织
		公共管理、社会保障和社会组织
	第一临床医学院	卫生和社会工作
		公共管理、社会保障和社会组织
		科学研究和技术服务业
	公共卫生学院	教育
		卫生和社会工作
		科学研究和技术服务业
	租赁和商务服务业	租赁和商务服务业
		教育
		教育
	护理学院	卫生和社会工作
		文化、体育和娱乐业
		公共管理、社会保障和社会组织
	基础医学院	科学研究和技术服务业
		卫生和社会工作
		居民服务、修理和其他服务业
	教育	教育
		卫生和社会工作
		卫生和社会工作
	全科医学院	文化、体育和娱乐业
		科学研究和技术服务业
		科学研究和技术服务业
	人文社会科学学院	卫生和社会工作

学历	学院名称	本校该学院毕业生就业的主要行业
	生命科学研究院	金融业
		教育
		卫生和社会工作
		科学研究和技术服务业
		制造业
	体育与健康学院	卫生和社会工作
		居民服务、修理和其他服务业
		教育
	外国语学院	教育
		信息传输、软件和信息技术服务业
		批发和零售业
	信息与管理学院	信息传输、软件和信息技术服务业
		卫生和社会工作
		金融业
	药学院	交通运输、仓储和邮政业
		卫生和社会工作
		公共管理、社会保障和社会组织
	玉林校区	卫生和社会工作
		制造业
		批发和零售业
	肿瘤医学院	卫生和社会工作
专科	高等职业技术学院	卫生和社会工作
		居民服务、修理和其他服务业
		租赁和商务服务业
	护理学院	卫生和社会工作
		批发和零售业
		住宿和餐饮业
	玉林校区	卫生和社会工作
		批发和零售业
		居民服务、修理和其他服务业

数据来源：广西医科大学数据。

表 1-12 各专业行业特点

学历	学院名称	专业名称	本校该专业毕业生就业的主要行业
博士	第二临床医学院	临床医学	卫生和社会工作
		内科学	卫生和社会工作
		外科学	卫生和社会工作
	第一临床医学院	病理学与病理生理学	卫生和社会工作
		超声医学	卫生和社会工作

学历	学院名称	专业名称	本校该专业毕业生就业的主要行业
		儿科学	卫生和社会工作
		耳鼻咽喉科学	卫生和社会工作
		放射影像学	卫生和社会工作
		放射肿瘤学	卫生和社会工作
		妇产科学	卫生和社会工作
		骨科学	卫生和社会工作
		急诊医学	卫生和社会工作
		康复医学与理疗学	卫生和社会工作
		老年医学	卫生和社会工作
		临床病理	卫生和社会工作
		临床检验诊断学	卫生和社会工作
		麻醉学	卫生和社会工作
		内科学	卫生和社会工作
			教育
		皮肤病与性病学	卫生和社会工作
		全科医学	卫生和社会工作
		神经病学	卫生和社会工作
		外科学	卫生和社会工作
		眼科学	卫生和社会工作
		肿瘤学	卫生和社会工作
		重症医学	卫生和社会工作
	公共卫生学院	劳动卫生与环境卫生学	卫生和社会工作
			教育
		流行病与卫生统计学	卫生和社会工作
			教育
		卫生毒理学	卫生和社会工作
	基础医学院	病原生物学	卫生和社会工作
			教育
		免疫学	教育
			卫生和社会工作
		人体解剖与组织胚胎学	教育
			卫生和社会工作
		生理学	卫生和社会工作
			教育
		生物化学与分子生物学	卫生和社会工作
			教育
	口腔医学院	口腔基础医学	卫生和社会工作
		口腔临床医学	卫生和社会工作
		口腔医学	卫生和社会工作

学历	学院名称	专业名称	本校该专业毕业生就业的主要行业
硕士	信息与管理学院	社会医学与卫生事业管理	教育
	药学院	生药学	卫生和社会工作
			教育
		药理学	卫生和社会工作
		药物分析学	教育
	再生医学与医用生物资源开发应用省部共建协同创新中心	生物化学与分子生物学	教育
	肿瘤医学院	放射影像学	卫生和社会工作
		放射肿瘤学	卫生和社会工作
		麻醉学	卫生和社会工作
		外科学	卫生和社会工作
		影像医学与核医学	卫生和社会工作
		肿瘤学	卫生和社会工作
	靶向肿瘤学国家重点实验室	临床检验诊断学	卫生和社会工作
		免疫学	卫生和社会工作
		生物化学与分子生物学	卫生和社会工作
		药理学	卫生和社会工作
		肿瘤学	卫生和社会工作
	第二临床医学院		教育
		儿科学	卫生和社会工作
		儿外科学	卫生和社会工作
		耳鼻咽喉科学	卫生和社会工作
		放射影像学	卫生和社会工作
		放射肿瘤学	卫生和社会工作
		骨科学	卫生和社会工作
		急诊医学	卫生和社会工作
		精神病与精神卫生学	卫生和社会工作
		康复医学与理疗学	卫生和社会工作
		临床病理	卫生和社会工作
		临床医学	卫生和社会工作
		麻醉学	卫生和社会工作
		内科学	卫生和社会工作
		全科医学	卫生和社会工作
			教育
		全科医学（不授博士学位）	卫生和社会工作
		神经病学	卫生和社会工作
		外科学	卫生和社会工作
		肿瘤学	卫生和社会工作
		重症医学	卫生和社会工作

学历	学院名称	专业名称	本校该专业毕业生就业的主要行业
	第九临床医学院	骨科学	卫生和社会工作
	第六临床医学院	内科学	卫生和社会工作
	第三临床医学院	放射影像学	卫生和社会工作
		妇产科学	卫生和社会工作
		骨科学	卫生和社会工作
		麻醉学	卫生和社会工作
		内科学	卫生和社会工作
		皮肤病与性病学	卫生和社会工作
		外科学	卫生和社会工作
		眼科学	卫生和社会工作
	第十临床医学院	内科学	卫生和社会工作
	第四临床医学院	放射影像学	卫生和社会工作
		妇产科学	卫生和社会工作
		骨科学	卫生和社会工作
		内科学	卫生和社会工作
		外科学	卫生和社会工作
	第五临床医学院	内科学	卫生和社会工作
		神经病学	卫生和社会工作
	第一临床医学院	病理学与病理生理学	卫生和社会工作
		超声医学	卫生和社会工作
		儿科学	卫生和社会工作
			科学研究和技术服务业 教育
		儿外科学	卫生和社会工作
		耳鼻咽喉科学	卫生和社会工作
			教育
		放射影像学	卫生和社会工作
		放射肿瘤学	卫生和社会工作
		妇产科学	卫生和社会工作 科学研究和技术服务业
		骨科学	卫生和社会工作
		核医学	卫生和社会工作
		急诊医学	卫生和社会工作
		康复医学与理疗学	卫生和社会工作
		老年医学	卫生和社会工作
		临床病理	卫生和社会工作
		临床检验诊断学	卫生和社会工作
		临床医学	卫生和社会工作
		麻醉学	卫生和社会工作

学历	学院名称	专业名称	本校该专业毕业生就业的主要行业
		内科学	卫生和社会工作
			科学研究和技术服务业
			教育
		皮肤病与性病学	卫生和社会工作
		全科医学	卫生和社会工作
		神经病学	卫生和社会工作
		外科学	卫生和社会工作
		眼科学	卫生和社会工作
		影像医学与核医学	卫生和社会工作
		运动医学	卫生和社会工作
		中西医结合基础	卫生和社会工作
		中西医结合临床	卫生和社会工作
		肿瘤学	卫生和社会工作
	附属柳州市人民医院	妇产科学	卫生和社会工作
		骨科学	卫生和社会工作
		内科学	卫生和社会工作
		外科学	卫生和社会工作
	附属民族临床医学院	妇产科学	卫生和社会工作
	公共卫生学院	公共卫生	卫生和社会工作
			教育
			交通运输、仓储和邮政业
		公共卫生与预防医学	卫生和社会工作
		劳动卫生与环境卫生学	卫生和社会工作
			教育
		流行病与卫生统计学	卫生和社会工作
			教育
		卫生毒理学	卫生和社会工作
			科学研究和技术服务业
			教育
		营养与食品卫生学	卫生和社会工作
			教育
	广西区人民医院	超声医学	卫生和社会工作
		耳鼻咽喉科学	卫生和社会工作
		妇产科学	卫生和社会工作
		骨科学	卫生和社会工作
		急诊医学	卫生和社会工作
		口腔医学	卫生和社会工作
		内科学	卫生和社会工作
		神经病学	卫生和社会工作

学历	学院名称	专业名称	本校该专业毕业生就业的主要行业
		外科学	卫生和社会工作
		眼科学	卫生和社会工作
	护理学院	护理	卫生和社会工作
			教育
		护理学	卫生和社会工作
			教育
	基础医学院	病理学与病理生理学	卫生和社会工作
		病原生物学	卫生和社会工作
			教育
		动物学	卫生和社会工作
			科学研究和技术服务业
		基础医学	卫生和社会工作
		免疫学	卫生和社会工作
		人体解剖与组织胚胎学	卫生和社会工作
			军队
			教育
		生理学	卫生和社会工作
			教育
			建筑业
		生物化学与分子生物学	卫生和社会工作
			信息传输、软件和信息技术服务业
			科学研究和技术服务业
			教育
		细胞生物学	公共管理、社会保障和社会组织
			卫生和社会工作
	口腔医学院	口腔基础医学	卫生和社会工作
		口腔临床医学	卫生和社会工作
		口腔医学	卫生和社会工作
	人文社会科学学院	社会保障	教育
			卫生和社会工作
			租赁和商务服务业
			科学研究和技术服务业
		社会工作	卫生和社会工作
			教育
	生命科学研究院	生物医学工程	公共管理、社会保障和社会组织
			卫生和社会工作
			教育

学历	学院名称	专业名称	本校该专业毕业生就业的主要行业
			信息传输、软件和信息技术服务业
	武鸣临床医学院	病理学与病理生理学	卫生和社会工作
		外科学	卫生和社会工作
	信息与管理学院	社会医学与卫生事业管理	卫生和社会工作
			教育
			信息传输、软件和信息技术服务业
	药学院	生药学	卫生和社会工作
		药剂学	卫生和社会工作
			教育
		药理学	卫生和社会工作
		药物分析学	卫生和社会工作
		药物化学	卫生和社会工作
			教育
		药学	卫生和社会工作
			教育
			建筑业
	再生医学与医用生物资源开发应用省部共建协同创新中心	基础医学	卫生和社会工作
			居民服务、修理和其他服务业
			教育
		免疫学	卫生和社会工作
			教育
		生物化学与分子生物学	卫生和社会工作
		生物医学工程	卫生和社会工作
		外科学	卫生和社会工作
	肿瘤医学院	放射肿瘤学	卫生和社会工作
		妇产科学	卫生和社会工作
		临床检验诊断学	卫生和社会工作
		麻醉学	卫生和社会工作
		内科学	卫生和社会工作
		外科学	卫生和社会工作
			信息传输、软件和信息技术服务业
			教育
		影像医学与核医学	卫生和社会工作
		肿瘤学	卫生和社会工作
			公共管理、社会保障和社会组织

学历	学院名称	专业名称	本校该专业毕业生就业的主要行业
本科	第二临床医学院	精神医学	卫生和社会工作
		临床医学（第二临床医学院）	卫生和社会工作
			公共管理、社会保障和社会组织
	第一临床医学院	儿科学	卫生和社会工作
			科学研究和技术服务业
		法医学	公共管理、社会保障和社会组织
			卫生和社会工作
		康复治疗学	卫生和社会工作
			教育
		临床医学（5+3 一体化）	卫生和社会工作
		临床医学（第一临床医学院）	卫生和社会工作
			科学研究和技术服务业
		麻醉学	卫生和社会工作
		医学检验技术	卫生和社会工作
			教育
		医学影像学	卫生和社会工作
	公共卫生学院	卫生检验与检疫	卫生和社会工作
			科学研究和技术服务业
			租赁和商务服务业
		预防医学	卫生和社会工作
			教育
	护理学院	护理学（护理学院）	公共管理、社会保障和社会组织
			卫生和社会工作
			文化、体育和娱乐业
		助产学	公共管理、社会保障和社会组织
			卫生和社会工作
	基础医学院	生物技术	科学研究和技术服务业
			卫生和社会工作
			居民服务、修理和其他服务业
			教育
	口腔医学院	口腔医学	卫生和社会工作
	全科医学院	临床医学（全科医学院）	卫生和社会工作
			文化、体育和娱乐业
			科学研究和技术服务业

学历	学院名称	专业名称	本校该专业毕业生就业的主要行业
	人文社会科学学院	公共事业管理（社会医疗保障方向）	卫生和社会工作
			公共管理、社会保障和社会组织
			金融业
		公共事业管理（社会医疗保障方向）（中外合作办学）	卫生和社会工作
			金融业
			信息传输、软件和信息技术服务业
			公共管理、社会保障和社会组织
		社会工作	卫生和社会工作
			教育
	生命科学研究院	生物医学工程	公共管理、社会保障和社会组织
			科学研究和技术服务业
			卫生和社会工作
		医学实验技术	制造业
			卫生和社会工作
			科学研究和技术服务业
	体育与健康学院	运动康复	制造业
			卫生和社会工作
			居民服务、修理和其他服务业
	外国语学院	翻译	教育
			信息传输、软件和信息技术服务业
			教育
		英语	批发和零售业
			教育
			信息传输、软件和信息技术服务业
			租赁和商务服务业
			批发和零售业
			电力、热力、燃气及水生产和供应业
	信息与管理学院	公共事业管理（卫生事业管理方向）	卫生和社会工作
			金融业
		健康服务与管理	信息传输、软件和信息技术服务业
			信息传输、软件和信息技术服务业

学历	学院名称	专业名称	本校该专业毕业生就业的主要行业
			金融业
			卫生和社会工作
			信息传输、软件和信息技术服务业
		信息管理与信息系统	卫生和社会工作
			租赁和商务服务业
			金融业
		医学信息工程	信息传输、软件和信息技术服务业
			金融业
			租赁和商务服务业
	药学院	临床药学	交通运输、仓储和邮政业
			卫生和社会工作
			制造业
			文化、体育和娱乐业
			科学研究和技术服务业
			公共管理、社会保障和社会组织
		药学（药学院）	交通运输、仓储和邮政业
			卫生和社会工作
			公共管理、社会保障和社会组织
		中药资源与开发	交通运输、仓储和邮政业
			卫生和社会工作
			科学研究和技术服务业
	玉林校区	护理学（玉林校区）	卫生和社会工作
			科学研究和技术服务业
			教育
		药学（玉林校区）	卫生和社会工作
			制造业
			批发和零售业
	肿瘤医学院	临床医学（肿瘤医学院）	卫生和社会工作
专科	高等职业技术学院	护理（高等职业技术学院）	卫生和社会工作
			居民服务、修理和其他服务业
			租赁和商务服务业
	护理学院	护理（护理学院）	卫生和社会工作
			批发和零售业

学历	学院名称	专业名称	本校该专业毕业生就业的主要行业
			住宿和餐饮业
	玉林校区	护理（玉林校区）	卫生和社会工作
			批发和零售业
			居民服务、修理和其他服务业
			居民服务、修理和其他服务业
		康复治疗技术	卫生和社会工作
			批发和零售业
			住宿和餐饮业
			居民服务、修理和其他服务业
		药学	卫生和社会工作
			批发和零售业
			制造业
		医学检验技术	卫生和社会工作
			批发和零售业
			居民服务、修理和其他服务业
		医学美容技术	居民服务、修理和其他服务业
			卫生和社会工作
			租赁和商务服务业

数据来源：广西医科大学数据。

(二) 职业流向

1. 总体职业流向

毕业生从事职业相对集中，以卫生专业技术人员为主。学校 2024 届毕业生从事的职业相对集中，均以卫生专业技术人员为主，其中，博士、硕士、本科、专科毕业生从事卫生专业技术人员工作的比例分别为 75.94%、77.78%、58.39%、67.36%。

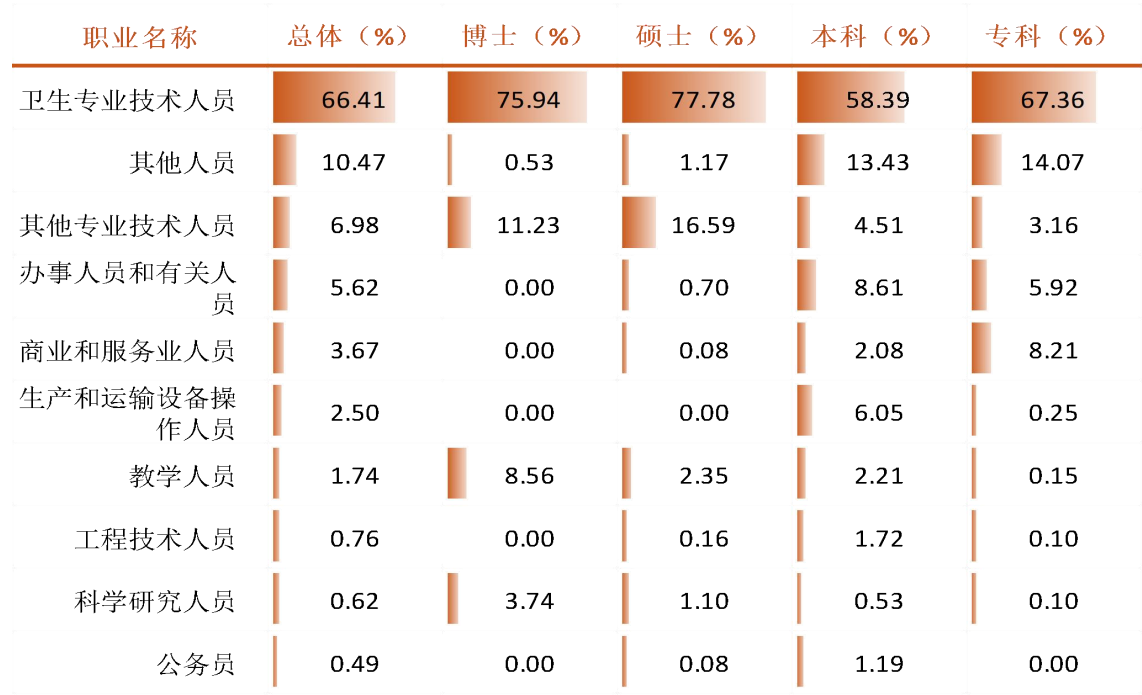


图 1-8 毕业生从事的主要职业

数据来源：广西医科大学数据。

2. 各学院及专业的职业流向

学校 2024 届毕业生的职业流向和学院专业培养情况基本吻合，绝大多数学院及专业毕业生主要从事卫生专业技术人员工作。

表 1-13 各学院职业特点

学历	学院名称	本校该学院毕业生从事的主要职业
博士	第二临床医学院	卫生专业技术人员
	第一临床医学院	卫生专业技术人员
		其他专业技术人员
	公共卫生学院	卫生专业技术人员
		教学人员
		科学研究人员
	基础医学院	卫生专业技术人员
		教学人员
		其他专业技术人员

学历	学院名称	本校该学院毕业生从事的主要职业
	口腔医学院	卫生专业技术人员
		其他专业技术人员
	信息与管理学院	教学人员
	药学院	卫生专业技术人员
		其他人员
		科学研究人员
		教学人员
	再生医学与医用生物资源开发应用省部共建协同创新中心	科学研究人员
	肿瘤医学院	卫生专业技术人员
		其他专业技术人员
硕士	靶向肿瘤学国家重点实验室	卫生专业技术人员
		科学研究人员
	第二临床医学院	卫生专业技术人员
		其他专业技术人员
		教学人员
	第九临床医学院	卫生专业技术人员
	第六临床医学院	卫生专业技术人员
	第三临床医学院	卫生专业技术人员
	第十临床医学院	卫生专业技术人员
	第四临床医学院	卫生专业技术人员
		其他专业技术人员
	第五临床医学院	卫生专业技术人员
	第一临床医学院	卫生专业技术人员
		其他专业技术人员
		其他人员
	附属柳州市人民医院	卫生专业技术人员
	附属民族临床医学院	卫生专业技术人员
	公共卫生学院	卫生专业技术人员
		其他专业技术人员
		科学研究人员
	广西区人民医院	卫生专业技术人员
		其他专业技术人员
	护理学院	卫生专业技术人员
		其他专业技术人员
		教学人员
	基础医学院	卫生专业技术人员
		其他专业技术人员
		教学人员
	口腔医学院	卫生专业技术人员

学历	学院名称	本校该学院毕业生从事的主要职业
本科	人文社会科学学院	其他专业技术人员
		其他专业技术人员
		教学人员
		办事人员和有关人员
	生命科学研究院	卫生专业技术人员
		其他专业技术人员
		教学人员
	武鸣临床医学院	卫生专业技术人员
		其他专业技术人员
	信息与管理学院	其他专业技术人员
		卫生专业技术人员
		其他人员
	药学院	卫生专业技术人员
		其他专业技术人员
		教学人员
	再生医学与医用生物资源开发应用省部共建协同创新中心	卫生专业技术人员
		科学研究人员
		其他专业技术人员
	肿瘤医学院	卫生专业技术人员
		其他专业技术人员
		其他人员
	第二临床医学院	卫生专业技术人员
		其他人员
		其他专业技术人员
	第一临床医学院	卫生专业技术人员
		其他人员
		公务员
	公共卫生学院	卫生专业技术人员
		其他专业技术人员
		教学人员
	护理学院	卫生专业技术人员
		其他人员
		其他专业技术人员
	基础医学院	其他专业技术人员
		其他人员
		科学研究人员
	口腔医学院	卫生专业技术人员
		其他人员
	全科医学院	卫生专业技术人员
		其他人员

学历	学院名称	本校该学院毕业生从事的主要职业
	人文社会科学学院	公务员
		工程技术人员
		办事人员和有关人员
		其他人员
		金融业务人员
		教学人员
	生命科学研究院	工程技术人员
		其他专业技术人员
		其他人员
	体育与健康学院	卫生专业技术人员
		商业和服务业人员
		教学人员
	外国语学院	办事人员和有关人员
		教学人员
		商业和服务业人员
	信息与管理学院	其他人员
		金融业务人员
		卫生专业技术人员
		生产和运输设备操作人员
	药学院	卫生专业技术人员
		其他人员
		公务员
		卫生专业技术人员
	玉林校区	其他人员
		其他专业技术人员
		卫生专业技术人员
专科	高等职业技术学院	卫生专业技术人员
		商业和服务业人员
		其他人员
	护理学院	卫生专业技术人员
		其他人员
		商业和服务业人员
	玉林校区	卫生专业技术人员
		其他人员
		办事人员和有关人员

数据来源：广西医科大学数据。

表 1-14 各专业职业特点

学历	学院名称	专业名称	本校该学院毕业生从事的主要职业
博士	第二临床医学院	临床医学	卫生专业技术人员
		内科学	卫生专业技术人员
		外科学	卫生专业技术人员
	第一临床医学院	病理学与病理生理学	卫生专业技术人员
		超声医学	卫生专业技术人员
		儿科学	卫生专业技术人员
		耳鼻咽喉科学	卫生专业技术人员
		放射影像学	卫生专业技术人员
		放射肿瘤学	卫生专业技术人员 其他专业技术人员
		妇产科学	卫生专业技术人员
		骨科学	卫生专业技术人员
		急诊医学	卫生专业技术人员
		康复医学与理疗学	其他专业技术人员
		老年医学	卫生专业技术人员
		临床病理	卫生专业技术人员
		临床检验诊断学	卫生专业技术人员
		麻醉学	卫生专业技术人员 其他专业技术人员
		内科学	卫生专业技术人员 其他专业技术人员
		皮肤病与性病学	卫生专业技术人员
		全科医学	卫生专业技术人员 其他专业技术人员
		神经病学	卫生专业技术人员 其他专业技术人员
		外科学	卫生专业技术人员 其他专业技术人员
		眼科学	卫生专业技术人员
		肿瘤学	卫生专业技术人员
		重症医学	卫生专业技术人员
	公共卫生学院	劳动卫生与环境卫生学	教学人员 卫生专业技术人员
			卫生专业技术人员
		流行病与卫生统计学	教学人员 科学研究人员
			科学研究人员
		卫生毒理学	科学研究人员
	基础医学院	病原生物学	其他专业技术人员

学历	学院名称	专业名称	本校该学院毕业生从事的主要职业
			卫生专业技术人员
		免疫学	教学人员
			卫生专业技术人员
		人体解剖与组织胚胎学	教学人员
			其他专业技术人员
			科学研究人员
		生理学	卫生专业技术人员
			其他专业技术人员
		生物化学与分子生物学	卫生专业技术人员
			教学人员
	口腔医学院	口腔基础医学	卫生专业技术人员
		口腔临床医学	其他专业技术人员
			卫生专业技术人员
		口腔医学	卫生专业技术人员
			其他专业技术人员
	信息与管理学院	社会医学与卫生事业管理	教学人员
	药学院	生药学	卫生专业技术人员
			教学人员
		药理学	卫生专业技术人员
			其他人员
		药物分析学	科学研究人员
硕士	再生医学与医用生物资源开发应用省部共建协同创新中心	生物化学与分子生物学	科学研究人员
	肿瘤医学院	放射影像学	卫生专业技术人员
		放射肿瘤学	卫生专业技术人员
		麻醉学	卫生专业技术人员
			其他专业技术人员
		外科学	卫生专业技术人员
			其他专业技术人员
		影像医学与核医学	卫生专业技术人员
		肿瘤学	卫生专业技术人员
	靶向肿瘤学国家重点实验室	临床检验诊断学	卫生专业技术人员
		免疫学	卫生专业技术人员
		生物化学与分子生物学	卫生专业技术人员
		药理学	卫生专业技术人员
		肿瘤学	卫生专业技术人员
			科学研究人员
	第二临床医学院	儿科学	卫生专业技术人员
		儿外科学	卫生专业技术人员

学历	学院名称	专业名称	本校该学院毕业生从事的主要职业
		耳鼻咽喉科学	卫生专业技术人员
		放射影像学	卫生专业技术人员
		放射肿瘤学	卫生专业技术人员
		骨科学	卫生专业技术人员
		急诊医学	卫生专业技术人员
			其他专业技术人员
		精神病与精神卫生学	卫生专业技术人员
		康复医学与理疗学	卫生专业技术人员
		临床病理	卫生专业技术人员
			其他专业技术人员
		临床医学	卫生专业技术人员
		麻醉学	卫生专业技术人员
		内科学	卫生专业技术人员
			其他专业技术人员
		全科医学	卫生专业技术人员
			其他专业技术人员
			教学人员
		全科医学（不授博士学位）	卫生专业技术人员
		神经病学	卫生专业技术人员
			其他专业技术人员
		外科学	卫生专业技术人员
			其他专业技术人员
		肿瘤学	卫生专业技术人员
		重症医学	卫生专业技术人员
	第九临床医学院	骨科学	卫生专业技术人员
	第六临床医学院	内科学	卫生专业技术人员
	第三临床医学院	放射影像学	卫生专业技术人员
		妇产科学	卫生专业技术人员
		骨科学	卫生专业技术人员
		麻醉学	卫生专业技术人员
		内科学	卫生专业技术人员
		皮肤病与性病学	卫生专业技术人员
		外科学	卫生专业技术人员
		眼科学	卫生专业技术人员
	第十临床医学院	内科学	卫生专业技术人员
	第四临床医学院	放射影像学	卫生专业技术人员
		妇产科学	卫生专业技术人员
		骨科学	卫生专业技术人员
		内科学	卫生专业技术人员

学历	学院名称	专业名称	本校该学院毕业生从事的主要职业
			其他专业技术人员
		外科学	卫生专业技术人员
	第五临床医学院	内科学	卫生专业技术人员
		神经病学	卫生专业技术人员
		病理学与病理生理学	卫生专业技术人员
			其他专业技术人员
		超声医学	卫生专业技术人员
		儿科学	卫生专业技术人员
			其他专业技术人员
		儿外科学	卫生专业技术人员
		耳鼻咽喉科学	卫生专业技术人员
			其他专业技术人员
		放射影像学	卫生专业技术人员
		放射肿瘤学	卫生专业技术人员
		妇产科学	卫生专业技术人员
			其他专业技术人员
		骨科学	卫生专业技术人员
		核医学	卫生专业技术人员
		急诊医学	卫生专业技术人员
			其他专业技术人员
	第一临床医学院	康复医学与理疗学	卫生专业技术人员
			其他专业技术人员
		老年医学	卫生专业技术人员
			其他专业技术人员
		临床病理	卫生专业技术人员
		临床检验诊断学	卫生专业技术人员
		临床医学	卫生专业技术人员
			其他专业技术人员
		麻醉学	卫生专业技术人员
			其他专业技术人员
		内科学	卫生专业技术人员
			其他专业技术人员
			教学人员
		皮肤病与性病学	卫生专业技术人员
		全科医学	卫生专业技术人员
			其他专业技术人员
		神经病学	卫生专业技术人员
			其他专业技术人员
			其他人员

学历	学院名称	专业名称	本校该学院毕业生从事的主要职业
		外科学	卫生专业技术人员
			其他专业技术人员
		眼科学	卫生专业技术人员
			其他专业技术人员
		影像医学与核医学	卫生专业技术人员
			其他专业技术人员
		运动医学	卫生专业技术人员
		中西医结合基础	卫生专业技术人员
			其他人员
		中西医结合临床	卫生专业技术人员
			其他专业技术人员
		肿瘤学	卫生专业技术人员
			其他专业技术人员
	附属柳州市人民医院	妇产科学	卫生专业技术人员
		骨科学	卫生专业技术人员
		内科学	卫生专业技术人员
		外科学	卫生专业技术人员
	附属民族临床医学院	妇产科学	卫生专业技术人员
	公共卫生学院	公共卫生	卫生专业技术人员
			其他专业技术人员
			教学人员
		公共卫生与预防医学	科学研究人员
		劳动卫生与环境卫生学	卫生专业技术人员
			其他专业技术人员
			科学研究人员
		流行病与卫生统计学	卫生专业技术人员
			其他专业技术人员
			科学研究人员
		卫生毒理学	卫生专业技术人员
			其他专业技术人员
			教学人员
		营养与食品卫生学	卫生专业技术人员
			其他专业技术人员
	广西区人民医院	超声医学	卫生专业技术人员
			其他专业技术人员
		耳鼻咽喉科学	卫生专业技术人员
		妇产科学	卫生专业技术人员
		骨科学	卫生专业技术人员
		急诊医学	卫生专业技术人员

学历	学院名称	专业名称	本校该学院毕业生从事的主要职业
		口腔医学	卫生专业技术人员
		内科学	卫生专业技术人员
		神经病学	卫生专业技术人员
			其他专业技术人员
		外科学	卫生专业技术人员
		眼科学	卫生专业技术人员
	护理学院	护理	卫生专业技术人员
			其他专业技术人员
			教学人员
		护理学	卫生专业技术人员
			教学人员
			其他专业技术人员
	基础医学院	病理学与病理生理学	卫生专业技术人员
		病原生物学	卫生专业技术人员
			其他专业技术人员
			教学人员
		动物学	卫生专业技术人员
			其他专业技术人员
		基础医学	其他专业技术人员
		免疫学	卫生专业技术人员
		人体解剖与组织胚胎学	其他专业技术人员
			教学人员
			卫生专业技术人员
			办事人员和有关人员
		生理学	其他专业技术人员
			卫生专业技术人员
			教学人员
		生物化学与分子生物学	卫生专业技术人员
			其他专业技术人员
			科学研究人员
			教学人员
			公务员
		细胞生物学	卫生专业技术人员
			其他专业技术人员
	口腔医学院	口腔基础医学	卫生专业技术人员
		口腔临床医学	卫生专业技术人员
			其他专业技术人员
		口腔医学	卫生专业技术人员
			其他专业技术人员

学历	学院名称	专业名称	本校该学院毕业生从事的主要职业
	人文社会科学学院	社会保障	办事人员和有关人员
			其他专业技术人员
			教学人员
		社会工作	其他专业技术人员
			教学人员
			其他人员
	生命科学研究院	生物医学工程	办事人员和有关人员
			卫生专业技术人员
			其他专业技术人员
	武鸣临床医学院	病理学与病理生理学	教学人员
			卫生专业技术人员
			其他专业技术人员
	信息与管理学院	外科学	卫生专业技术人员
		社会医学与卫生事业管理	其他专业技术人员
			卫生专业技术人员
	药学院	生药学	其他人员
			卫生专业技术人员
			其他专业技术人员
		药剂学	教学人员
			其他专业技术人员
			其他人员
		药理学	卫生专业技术人员
			其他专业技术人员
		药物分析学	卫生专业技术人员
			其他专业技术人员
		药物化学	卫生专业技术人员
			其他专业技术人员
	再生医学与医用生物资源开发应用省部共建协同创新中心	基础医学	科学研究人员
			卫生专业技术人员
			其他人员
		免疫学	卫生专业技术人员
			其他专业技术人员
			科学研究人员
			教学人员
			其他人员
			其他专业技术人员
			卫生专业技术人员

学历	学院名称	专业名称	本校该学院毕业生从事的主要职业
本科		生物化学与分子生物学	卫生专业技术人员 其他专业技术人员
		生物医学工程	卫生专业技术人员
		外科学	卫生专业技术人员
			其他专业技术人员
	肿瘤医学院	放射肿瘤学	卫生专业技术人员 科学研究人员
		妇产科学	卫生专业技术人员
			其他专业技术人员
		临床检验诊断学	卫生专业技术人员
		麻醉学	卫生专业技术人员
			其他专业技术人员
		内科学	卫生专业技术人员
			其他专业技术人员
		外科学	卫生专业技术人员
			其他专业技术人员
			其他人员
			教学人员
		影像医学与核医学	卫生专业技术人员
			其他专业技术人员
		肿瘤学	卫生专业技术人员
			其他专业技术人员
			其他人员
	第二临床医学院	精神医学	卫生专业技术人员
			其他人员
			其他专业技术人员
		临床医学（第二临床医学院）	卫生专业技术人员
			其他人员
			其他专业技术人员
	第一临床医学院	儿科学	卫生专业技术人员
			其他人员
		法医学	公务员
			其他专业技术人员
		康复治疗学	卫生专业技术人员
			其他专业技术人员
			教学人员
		临床医学（5+3 一体化）	卫生专业技术人员
		临床医学（第一临床医学院）	卫生专业技术人员
			其他人员

学历	学院名称	专业名称	本校该学院毕业生从事的主要职业
		麻醉学	卫生专业技术人员
			其他人员
		医学检验技术	卫生专业技术人员
			教学人员
			商业和服务业人员
			科学研究人员
		医学影像学	卫生专业技术人员
			其他人员
	公共卫生学院	卫生检验与检疫	卫生专业技术人员
			其他专业技术人员
			教学人员
		预防医学	卫生专业技术人员
			公务员
	护理学院	护理学（护理学院）	教学人员
			卫生专业技术人员
			其他人员
		助产学	其他专业技术人员
			卫生专业技术人员
			其他人员
	基础医学院	生物技术	其他专业技术人员
			卫生专业技术人员
			其他人员
	口腔医学院	口腔医学	科学研究人员
			其他专业技术人员
	全科医学院	临床医学（全科医学院）	卫生专业技术人员
			其他人员
			公务员
			工程技术人员
	人文社会科学学院	公共事业管理（社会医疗保障方向）	办事人员和有关人员
			其他人员
			卫生专业技术人员
		公共事业管理（社会医疗保障方向）（中外合作办学）	金融业务人员
			办事人员和有关人员
			其他人员
		社会工作	卫生专业技术人员
			金融业务人员
			办事人员和有关人员

学历	学院名称	专业名称	本校该学院毕业生从事的主要职业
			其他人员
			教学人员
	生命科学研究院	生物医学工程	工程技术人员
			其他专业技术人员
			其他人员
		医学实验技术	卫生专业技术人员
			其他专业技术人员
			科学研究人员
			工程技术人员
	体育与健康学院	运动康复	卫生专业技术人员
			商业和服务业人员
			教学人员
	外国语学院	翻译	办事人员和有关人员
			教学人员
		英语	办事人员和有关人员
			教学人员
	信息与管理学院	公共事业管理（卫生事业管理方向）	商业和服务业人员
			其他人员
			卫生专业技术人员
		健康服务与管理	金融业务人员
			其他人员
			其他专业技术人员
			商业和服务业人员
		信息管理与信息系统	金融业务人员
			其他人员
			卫生专业技术人员
			商业和服务业人员
		医学信息工程	其他专业技术人员
			其他人员
			金融业务人员
			办事人员和有关人员
	药学院	临床药学	其他人员
			其他专业技术人员
			生产和运输设备操作人员
			卫生专业技术人员
		药学（药学院）	生产和运输设备操作人员
			卫生专业技术人员
			公务员

学历	学院名称	专业名称	本校该学院毕业生从事的主要职业
专科		中药资源与开发	生产和运输设备操作人员
			其他专业技术人员
			其他人员
			公务员
	玉林校区	护理学（玉林校区）	卫生专业技术人员
			其他人员
			商业和服务业人员
			办事人员和有关人员
		药学（玉林校区）	卫生专业技术人员
			其他人员
	肿瘤医学院	临床医学（肿瘤医学院）	其他专业技术人员
			卫生专业技术人员
			公务员
			其他专业技术人员
	高等职业技术学院	护理（高等职业技术学院）	卫生专业技术人员
			商业和服务业人员
	护理学院	护理（护理学院）	其他人员
			商业和服务业人员
	玉林校区	护理（玉林校区）	卫生专业技术人员
			其他人员
			办事人员和有关人员
		康复治疗技术	卫生专业技术人员
			办事人员和有关人员
			其他人员
		药学	卫生专业技术人员
			其他人员
			商业和服务业人员
		医学检验技术	卫生专业技术人员
			其他人员
			办事人员和有关人员
		医学美容技术	其他人员
			商业和服务业人员
			其他专业技术人员

数据来源：广西医科大学数据。

（三） 用人单位流向

1. 总体用人单位流向

毕业生主要就业于医疗卫生单位。学校 2024 届毕业生主要在医疗卫生单位（57.33%）就业，其次是其他企业（含民营企业等）（27.87%）；博士、硕士毕业生均主要在医疗卫生单位（分别为 85.03%、88.18%）就业，此外，也有 14.44%的博士毕业生在高等教育单位就业；本科毕业生主要在医疗卫生单位（51.50%）就业，其次是其他企业（含民营企业等）（30.21%）；专科毕业生中，分别有 42.94%、41.31%的毕业生在其他企业（含民营企业等）、医疗卫生单位就业。

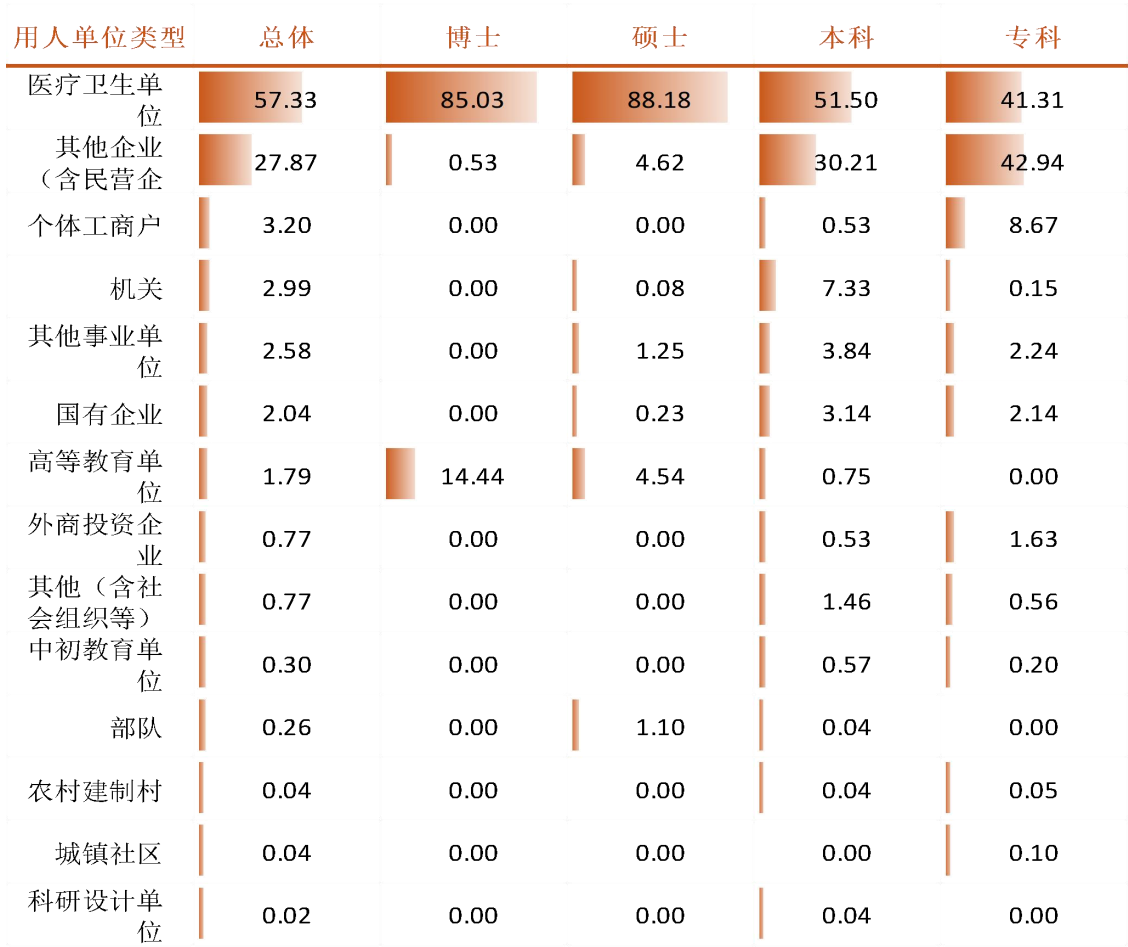


图 1-9 用人单位流向

数据来源：广西医科大学数据。

2. 毕业生在医药企业就业情况

学校 2024 届本科就业毕业生中，有 9.13% 的毕业生在医药企业就业。



图 1-10 毕业生在医药企业就业的比例（本科）

数据来源：麦可思-广西医科大学 2024 届毕业生培养质量评价数据。

学校 2024 届本科在医药企业就业的毕业生中，主要集中在民营企业（83.91%）就业，其次是国有企业、中外合资/外资/独资（均为 8.05%）。

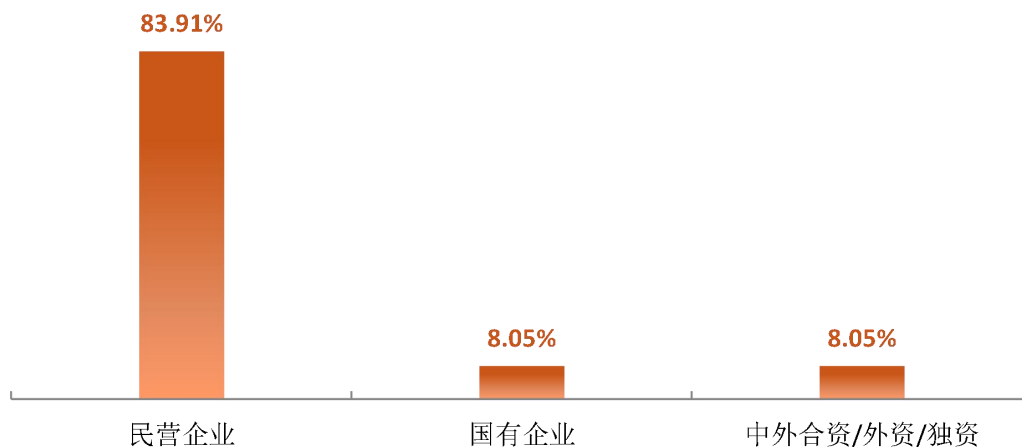


图 1-11 医药企业类型（本科）

数据来源：麦可思-广西医科大学 2024 届毕业生培养质量评价数据。

学校 2024 届本科在医药企业就业的毕业生中，主要集中在 1000 人以上规模的大型企业就业（46.51%）。

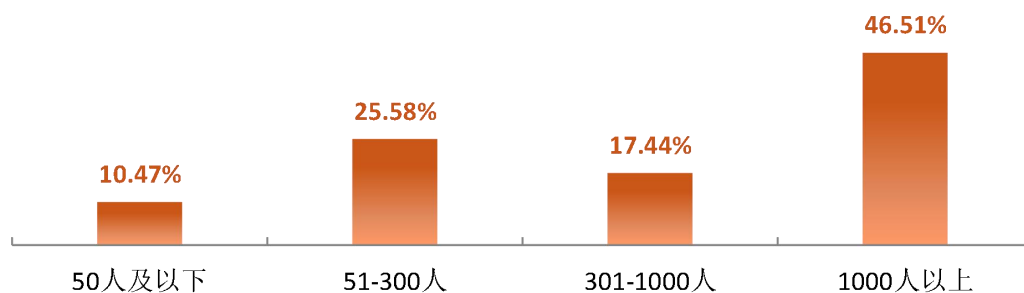


图 1-12 医药企业规模（本科）

数据来源：麦可思-广西医科大学 2024 届毕业生培养质量评价数据。

学校 2024 届本科在医药企业就业的毕业生中，有 64.37%的人都在广西就业。

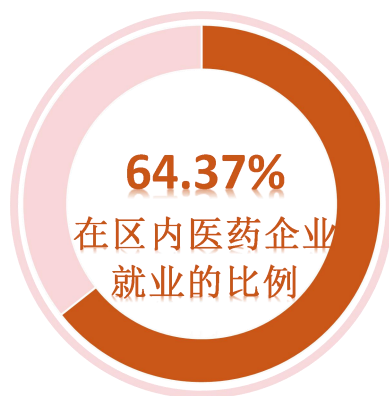


图 1-13 医药企业地区分布（本科）

数据来源：麦可思-广西医科大学 2024 届毕业生培养质量评价数据。

3. 毕业生在医疗机构就业情况

学校 2024 届本科就业毕业生中，有 43.34% 的毕业生在医药企业就业，其中在医疗机构工作的本科毕业生所在医院的级别主要是三级甲等（78.79%）。



图 1-14 毕业生在医疗机构就业的比例（本科）

数据来源：麦可思-广西医科大学 2024 届毕业生培养质量评价数据。

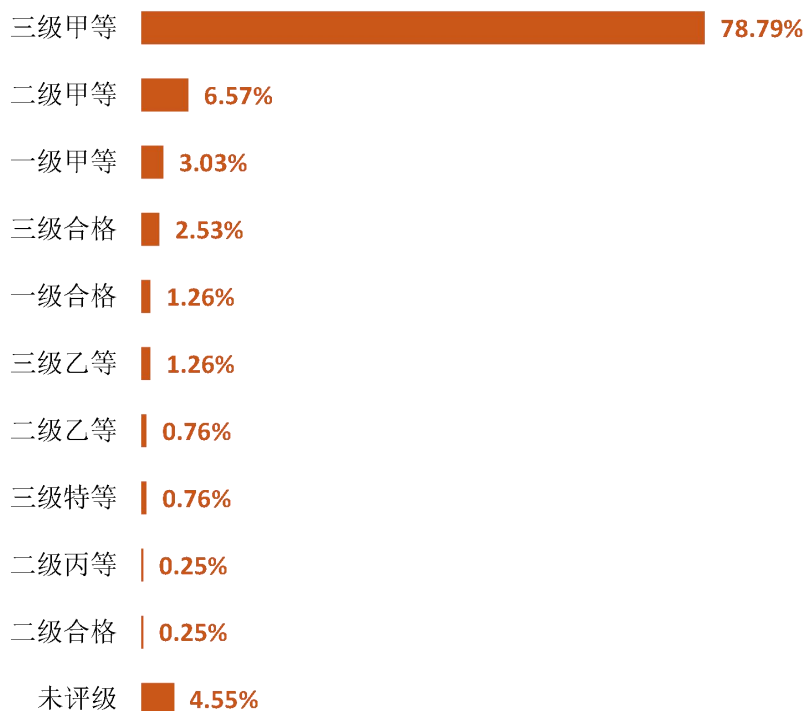


图 1-15 医院等级分布（本科）

数据来源：麦可思-广西医科大学 2024 届毕业生培养质量评价数据。

学校 2024 届本科在医疗机构就业的毕业生中，有 78.93%的人都在广西就业，主要分布在南宁（41.10%）、玉林（10.74%）、贵港（9.51%）等地。

表 1-15 毕业生在广西就业的城市分布（本科）

单位：%

就业城市	比例（%）
南宁市	41.10
玉林市	10.74
贵港市	9.51
钦州市	7.67
桂林市	6.44
柳州市	6.13
梧州市	5.52
北海市	3.99
百色市	2.76
崇左市	2.15
来宾市	1.84
防城港市	0.92
河池市	0.61
贺州市	0.61

数据来源：麦可思-广西医科大学 2024 届毕业生培养质量评价数据。

（四） 就业地区流向

1. 重点区域就业情况

毕业生主要服务于“一带一路”、西部地区等重点战略区域发展。学校积极引导毕业生服务“一带一路”地区、西部地区等国家发展战略，面向重点区域就业，为国家经济建设与产业结构转型提供人才支持。

学校 2024 届毕业生中，在“一带一路”地区、西部地区就业的占比分别为 94.69%、80.96%。从不同学历来看，博士毕业生在“一带一路”地区、西部地区就业的占比分别为 81.03%、78.97%；硕士毕业生在“一带一路”地区、西部地区就业的占比分别为 87.20%、77.89%；本科毕业生在“一带一路”地区、西部地区就业的占比分别为 96.66%、79.51%；专科毕业生在“一带一路”地区、西部地区就业的占比分别为 98.46%、84.87%。

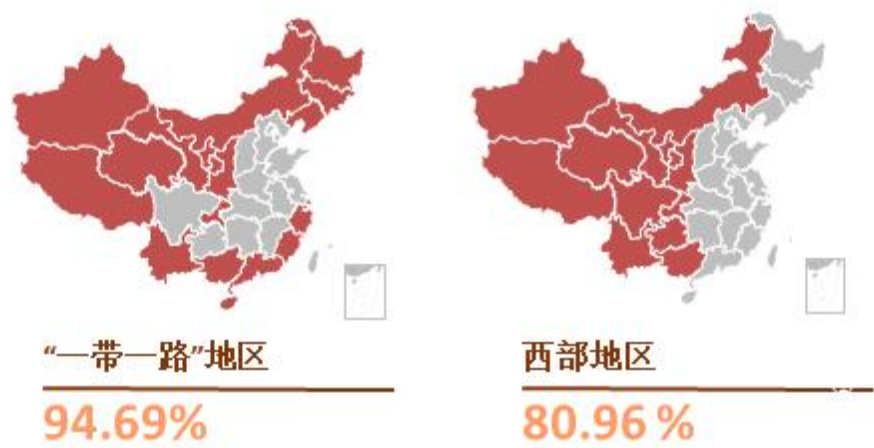


图 1-16 在重点区域就业的比例

数据来源：广西医科大学数据。

表 1-16 在重点区域就业的比例

单位：%

区域名称	总体	博士	硕士	本科	专科
“一带一路”地区	94.69	81.03	87.20	96.66	98.46
粤港澳大湾区	9.09	2.56	6.06	9.98	10.60
长江经济带	6.45	19.49	12.80	5.09	2.74
长三角地区	2.94	6.15	3.72	3.01	2.04
京津冀地区	0.53	0.51	1.40	0.46	0.05

数据来源：广西医科大学数据。

毕业生主要服务于本地经济发展。学校 2024 届就业毕业生主要就业于广西（79.08%），其中已就业的博士、硕士、本科、专科毕业生中，分别有 70.26%、73.47%、78.17%、84.62%的人在广西就业。

表 1-17 毕业生就业省份分布

单位：%

就业省份	总体	博士	硕士	本科	专科
广西	79.08	70.26	73.47	78.17	84.62
广东	11.61	3.08	7.29	14.86	11.35
湖南	1.14	4.10	3.10	0.67	0.15
浙江	1.04	1.03	1.01	0.88	1.24
江苏	0.80	2.56	1.09	0.75	0.50
上海	0.78	1.54	1.01	1.13	0.15
湖北	0.63	0.51	2.25	0.21	0.10
福建	0.59	1.54	0.78	0.21	0.85
四川	0.49	3.59	1.40	0.13	0.05
山东	0.44	3.08	0.93	0.21	0.15

数据来源：广西医科大学数据。

学校 2024 届在广西就业的毕业生主要在南宁（45.31%）、玉林（10.80%）就业；博士、硕士、本科毕业生均主要在南宁（分别为 89.05%、60.30%、50.72%）就业；专科毕业生主要在南宁（27.47%）、玉林（16.71%）、桂林（9.59%）就业。

表 1-18 毕业生在广西就业的城市分布

单位：%

就业城市	总体		博士		硕士		本科		专科	
	人数 (人)	比例 (%)	人数 (人)	比例 (%)	人数 (人)	比例 (%)	人数 (人)	比例 (%)	人数 (人)	比例 (%)
南宁	2110	45.31	122	89.05	571	60.30	950	50.72	467	27.47
玉林	503	10.80	2	1.46	56	5.91	161	8.60	284	16.71
桂林	316	6.79	2	1.46	44	4.65	107	5.71	163	9.59
柳州	296	6.36	6	4.38	122	12.88	114	6.09	54	3.18
贵港	295	6.33	1	0.73	40	4.22	127	6.78	127	7.47
钦州	232	4.98	1	0.73	30	3.17	87	4.64	114	6.71
北海	158	3.39	1	0.73	24	2.53	69	3.68	64	3.76
梧州	149	3.20	0	0.00	17	1.80	63	3.36	69	4.06
百色	149	3.20	2	1.46	13	1.37	43	2.30	91	5.35
崇左	133	2.86	0	0.00	9	0.95	64	3.42	60	3.53
河池	126	2.71	0	0.00	4	0.42	25	1.33	97	5.71
贺州	76	1.63	0	0.00	8	0.84	29	1.55	39	2.29
来宾	58	1.25	0	0.00	3	0.32	19	1.01	36	2.12
防城港	56	1.20	0	0.00	6	0.63	15	0.80	35	2.06

数据来源：广西医科大学数据。

2. 毕业生愿意留在广西的原因

学校 2024 届本科毕业生愿意留在广西的原因主要是“对广西熟悉”（82.21%），其次是“找工作方便”（41.28%）。

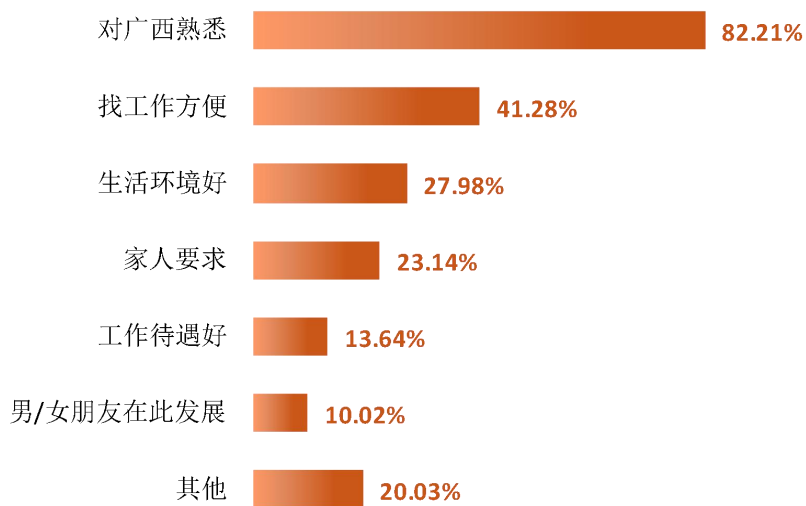


图 1-17 毕业生愿意留在广西的原因（本科）

四 升学情况

1. 总体升学比例

学校 2024 届毕业生中，共有 1436 人选择升学，升学比例为 17.30%。其中，硕士、本科、专科毕业生升学的比例为 6.69%、26.67%、11.43%。

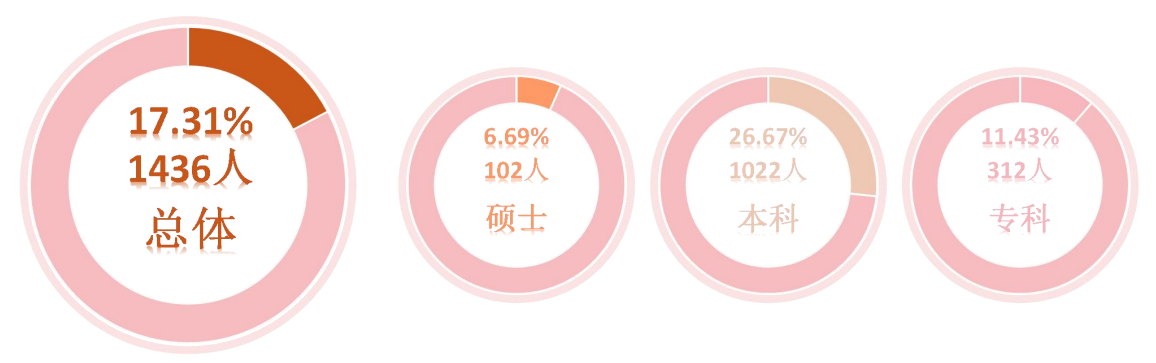


图 1-18 毕业生的总体升学比例

数据来源：广西医科大学数据。

2. 各学院及专业毕业生的升学比例

学校 2024 届硕士毕业生升学比例较高的学院是武鸣临床医学院（16.67%）、口腔医学院（15.09%）、再生医学与医用生物资源开发应用省部共建协同创新中心（14.71%）；本科毕业生升学比例较高的学院是第一临床医学院（56.55%）、肿瘤医学院（56.25%）、公共卫生学院（55.30%）；专科毕业生中，玉林校区、高等职业技术学院、护理学院毕业生的升学比例分别为 13.41%、7.73%、7.31%。

表 1-19 各学院毕业生的升学比例

学历	学院名称	人数（人）	比例（%）
硕士	本校硕士平均	102	6.69
	武鸣临床医学院	1	16.67
	口腔医学院	8	15.09
	再生医学与医用生物资源开发应用省部共建协同创新中心	5	14.71
	公共卫生学院	17	12.78
	基础医学院	7	10.61
	人文社会科学学院	3	8.82
	第一临床医学院	44	7.60
	肿瘤医学院	6	5.77
	药学院	6	4.65

学历	学院名称	人数（人）	比例（%）
	第二临床医学院	4	2.82
	广西区人民医院	1	2.04
	本校本科平均	1022	26.67
	第一临床医学院	419	56.55
	肿瘤医学院	153	56.25
	公共卫生学院	73	55.30
	第二临床医学院	134	52.55
	口腔医学院	20	39.22
	药学院	83	27.04
本科	外国语学院	20	16.53
	基础医学院	6	14.63
	人文社会科学学院	38	13.10
	信息与管理学院	33	11.26
	生命科学研究院	14	10.22
	护理学院	21	4.02
	体育与健康学院	2	2.08
	玉林校区	6	1.88
	本校专科平均	312	11.43
专科	玉林校区	242	13.41
	高等职业技术学院	42	7.73
	护理学院	28	7.31

数据来源：广西医科大学数据。

学校 2024 届硕士毕业生升学比例较高的专业是劳动卫生与环境卫生学（27.27%）、老年医学（25.00%）、动物学（25.00%）；本科毕业生升学比例较高的专业是临床医学（5+3 一体化）（97.26%）、预防医学（74.71%）、儿科学（65.22%）；专科毕业生升学比例较高的专业是药学（24.76%）、康复治疗技术（24.40%）、医学美容技术（18.30%）。

表 1-20 各专业毕业生的升学比例

学历	专业名称	人数（人）	比例（%）
	本校硕士平均	102	6.69
	劳动卫生与环境卫生学	3	27.27
	老年医学	1	25.00
	动物学	1	25.00
	口腔临床医学	7	21.88
硕士	细胞生物学	1	20.00
	儿外科学	1	20.00
	生物化学与分子生物学	4	16.67
	社会保障	2	16.67
	流行病与卫生统计学	7	16.28

学历	专业名称	人数（人）	比例（%）
	骨科学	6	16.22
	基础医学	3	15.00
	放射肿瘤学	3	15.00
	药剂学	1	12.50
	生药学	1	12.50
	人体解剖与组织胚胎学	1	12.50
	公共卫生	7	11.48
	外科学	23	11.06
	影像医学与核医学	3	10.71
	中西医结合临床	1	10.00
	药物分析学	1	10.00
	免疫学	2	9.52
	病理学与病理生理学	1	9.09
	皮肤病与性病学	1	8.33
	儿科学	3	7.32
	眼科学	1	5.56
	肿瘤学	2	5.00
	社会工作	1	4.55
	口腔医学	1	4.35
	妇产科学	2	3.77
	临床检验诊断学	1	3.57
	药理学	1	3.33
	内科学	7	3.24
	药学	2	2.99
本科	本校本科平均	1022	26.67
	临床医学（5+3 一体化）	142	97.26
	预防医学	65	74.71
	儿科学	30	65.22
	临床医学（肿瘤医学院）	153	56.25
	临床药学	43	55.84
	临床医学（第二临床医学院）	117	54.93
	临床医学（第一临床医学院）	177	54.80
	麻醉学	22	45.83
	精神医学	17	40.48
	口腔医学	20	39.22
	医学检验技术	20	38.46
	医学影像学	18	38.30
	药学（药学院）	37	19.37
	法医学	4	19.05
	卫生检验与检疫	8	17.78

学历	专业名称	人数（人）	比例（%）
	英语	13	16.88
	公共事业管理（社会医疗保障方向）（中外合作办学）	12	16.44
	公共事业管理（卫生事业管理方向）	13	16.05
	医学实验技术	7	15.91
	翻译	7	15.91
	公共事业管理（社会医疗保障方向）	10	15.87
	生物技术	6	14.63
	助产学	6	12.77
	信息管理与信息系统	10	11.76
	社会工作	16	10.39
	康复治疗学	6	10.34
	健康服务与管理	4	8.89
	中药资源与开发	3	7.69
	生物医学工程	7	7.53
	医学信息工程	6	7.32
	药学（玉林校区）	4	4.30
	护理学（护理学院）	15	3.16
	运动康复	2	2.08
	护理学（玉林校区）	2	0.88
专科	本校专科平均	312	11.43
	药学	51	24.76
	康复治疗技术	41	24.40
	医学美容技术	28	18.30
	医学检验技术	30	16.13
	护理（玉林校区）	92	8.43
	护理（高等职业技术学院）	42	7.73
	护理（护理学院）	28	7.31

数据来源：广西医科大学数据。



五 创业情况

学校 2024 届毕业生有 24 人毕业后自主创业，本科、专科分别有 7 人、17 人自主创业。



图 1-19 毕业生的创业比例

数据来源：广西医科大学数据。

六 基层项目情况

（一） 国家基层项目

学校以国家战略需求为导向，大力倡导学生前往基层就业。学校 2024 届毕业生有 10 人毕业后服务国家基层项目。



图 1-20 毕业生在国家基层项目就业的比例

数据来源：广西医科大学数据。

（二） 地方基层项目

学校 2024 届毕业生有 21 人毕业后服务地方基层项目，硕士、本科、专科分别有 1 人、4 人、16 人服务地方基层项目。



图 1-21 毕业生在地方基层项目就业的比例

数据来源：广西医科大学数据。



就业主要特点

第二章 就业主要特点

本章主要呈现学校促进毕业生就业的政策措施，并通过了解毕业生求职周期、求职成本等求职过程特点，以及毕业生对就业服务工作、创新创业教育的反馈，进一步提升就业创业工作质量。

一 求职过程

（一） 求职过程

学校通过组织校园招聘会、提供招聘信息等有效措施帮助毕业生能够顺利进入就业市场。学校 2024 届本科毕业生平均收到面试机会 4.57 次，平均收到录用通知数为 2.07 份，平均求职时间为 2.89 月，平均求职所花费用为 951.54 元。这体现了学校就业服务的高效性和针对性，为毕业生的职业发展提供了有力的支持。



图 2-1 毕业生的求职过程（本科）

数据来源：麦可思-广西医科大学 2024 届毕业生培养质量评价数据。

（二） 求职困难

学校 2024 届本科毕业生在求职过程中遇到的困难主要是缺乏实践和工作经验（65.16%）、缺乏求职技巧（55.05%）、专业知识和技能薄弱（45.57%）、招聘信息不足（45.10%）。

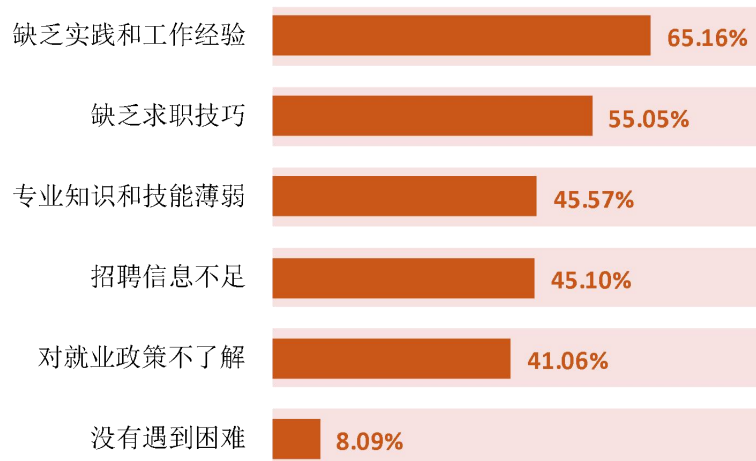


图 2-2 毕业生在求职过程中遇到的困难（多选）（本科）

数据来源：麦可思-广西医科大学 2024 届毕业生培养质量评价数据。



二 就业服务工作情况

（一）就业服务满意度

就业服务满意度：指毕业生对就业服务工作效果的评价，评价结果分为“很不满意”“不满意”“满意”“很满意”，其中“很满意”和“满意”表示毕业生持满意态度，而“不满意”和“很不满意”则表示不满意。

1. 就业服务总体满意度

九成以上毕业生对就业服务工作满意。学校 2024 届本科毕业生对就业服务工作的总体满意度为 92.13%，就业服务工作开展成效较好。

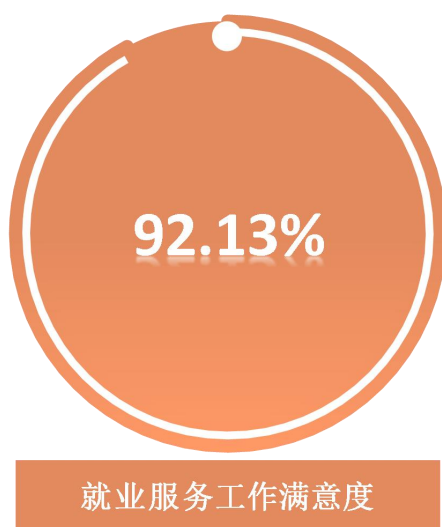


图 2-3 毕业生对就业服务工作的总体满意度（本科）

数据来源：麦可思-广西医科大学 2024 届毕业生培养质量评价数据。

2. 各学院的就业服务满意度

学校 2024 届本科就业服务工作满意度较高的学院是全科医学院（100.00%）、护理学院（100.00%）、肿瘤医学院（97.01%）。

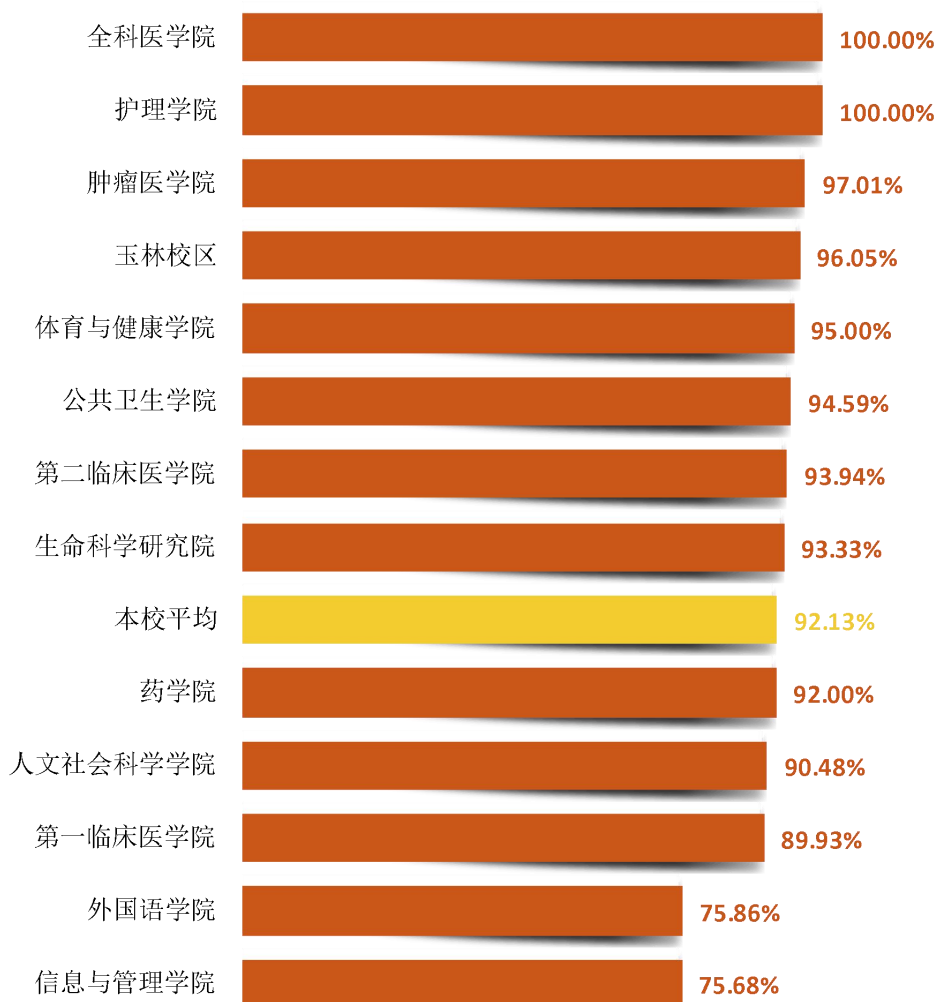


图 2-4 各学院毕业生对就业服务工作的总体满意度（本科）

注：个别学院由于样本较少没有包括在内。

数据来源：麦可思-广西医科大学 2024 届毕业生培养质量评价数据。

（二）各项就业服务评价

1. 各项就业服务开展情况

求职服务参与度：指毕业生接受过母校提供的各项求职服务，毕业生可以选择一项或者多项。

求职服务有效性：指毕业生接受过学校提供的某项求职服务后，判断该项求职服务是否有效。

求职服务覆盖面广，一对一就业帮扶、辅导求职技能的效果相对突出。学校 2024 届本科毕业生中，有 87.09% 的人表示接受过母校提供的求职服务，学校求职服务工作落实效果较好。其中，毕业生接受“大学组织的线下招聘会”求职服务的比例（63.30%）最高，其有效性为 84.73%；对“一对一就业帮扶”求职服务的有效性评价（96.05%）最高，其参与度为 11.98%。

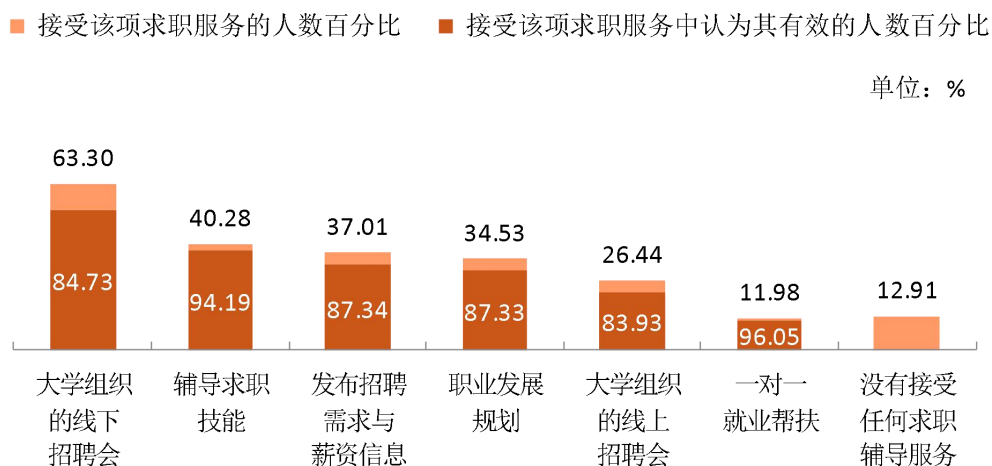


图 2-5 毕业生接受就业服务的比例及有效性评价（多选）（本科）

数据来源：麦可思-广西医科大学 2024 届毕业生培养质量评价数据。

2. 落实工作的信息渠道

毕业生主要通过学校渠道获得第一份工作。学校 2024 届本科毕业生获得第一份工作的渠道主要是本校的招聘活动或发布的招聘信息（39.09%），其后依次是通过专业求职网站（包括 App、论坛、微信公众号等）（20.79%）、定向/委培或联合培养（12.27%）等。

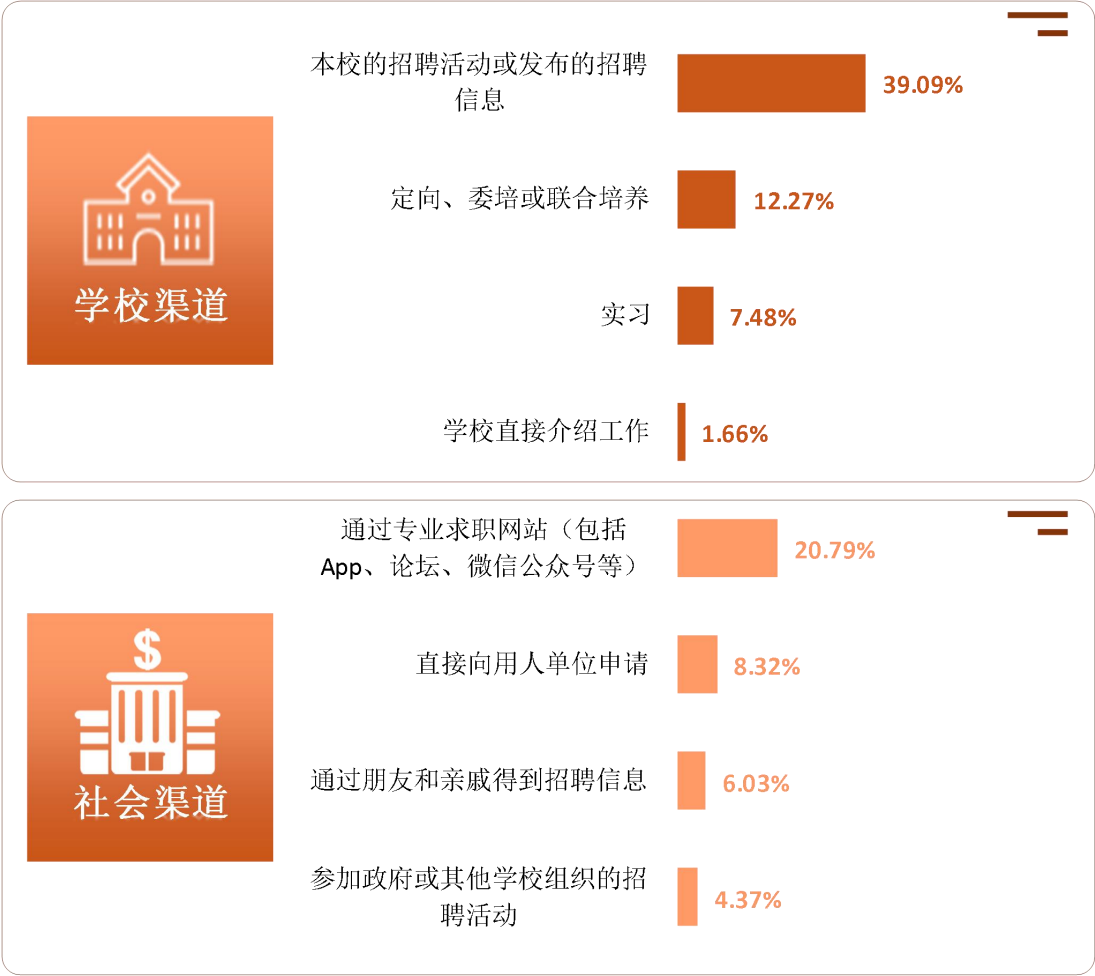


图 2-6 毕业生获得第一份工作的渠道（本科）

数据来源：麦可思-广西医科大学 2024 届毕业生培养质量评价数据。

三 创新创业教育情况

创新创业教育参与度：指毕业生接受母校提供的创新创业教育情况，毕业生可以选择一项或者多项。

创新创业教育有效性：指毕业生对接受过的各项创新创业教育进行有效性评价，判断各项创新创业活动对现在的工作或学习是否有帮助。

毕业生参加创新创业课程的比例较高，各项创新创业教育的有效性均达到七成以上。创新创业教育的开展有助于培养毕业生的创新意识。学校 2024 届本科毕业生接受的创新创业教育主要是创新创业课程（80.19%），其有效性为 71.32%。学校创新创业教育的开展有效促进了毕业生就业竞争力和创新能力的提升，为毕业生的职业发展提供了有力支撑。

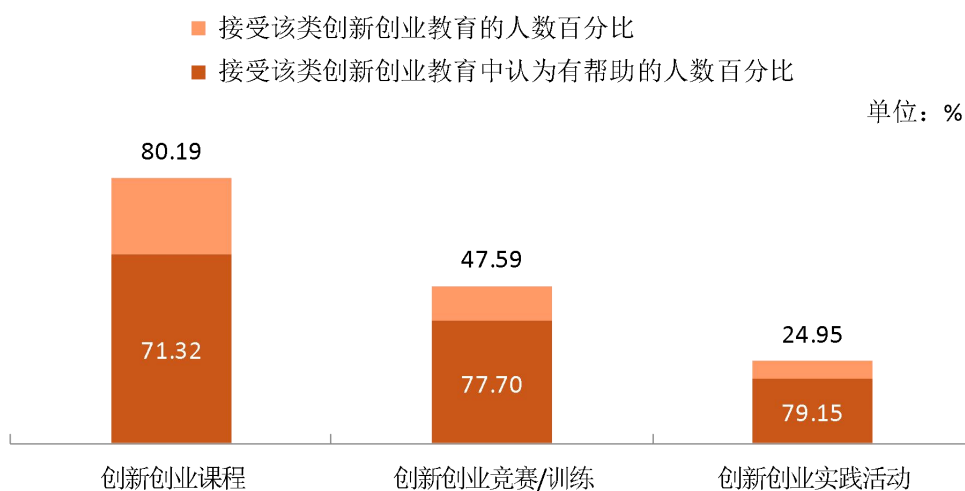


图 2-7 创新创业教育参与度及有效性（多选）（本科）

数据来源：麦可思-广西医科大学 2024 届毕业生培养质量评价数据。

The background is a light pink color with various geometric shapes in shades of red and white. There are several overlapping squares and diamonds, some with solid colors and others with patterns like horizontal lines or outlines. The shapes are arranged in a dynamic, non-symmetrical composition.

就业相关分析

第三章 就业相关分析

本章主要呈现毕业生就业状况分析，包含毕业生的工作与专业相关度、就业满意度等指标，综合了解毕业生就业质量和发展成长情况。

一月收入

（一）总体月收入

月收入：指毕业生实际每月工作收入的平均值，包括工资、奖金、业绩提成、现金福利补贴等所有的月度现金收入。

毕业生在就业市场竞争力较强。薪资水平反映毕业生在就业市场上的竞争力水平。学校2024届本科毕业生的平均月收入为4848.54元，主要集中在4001-5000元区间段（23.71%）。

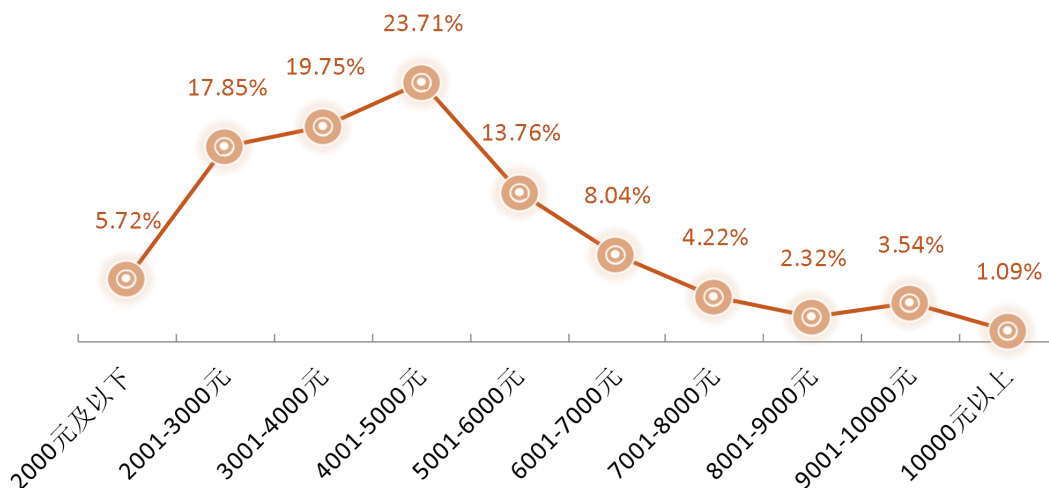


图 3-1 毕业生的月收入（本科）

数据来源：麦可思-广西医科大学2024届毕业生培养质量评价数据。

（二） 各学院及专业的月收入

学校 2024 届本科毕业生月收入较高的学院是生命科学研究院（5944.23 元）、药学院（5374.07 元）、公共卫生学院（5276.47 元）。

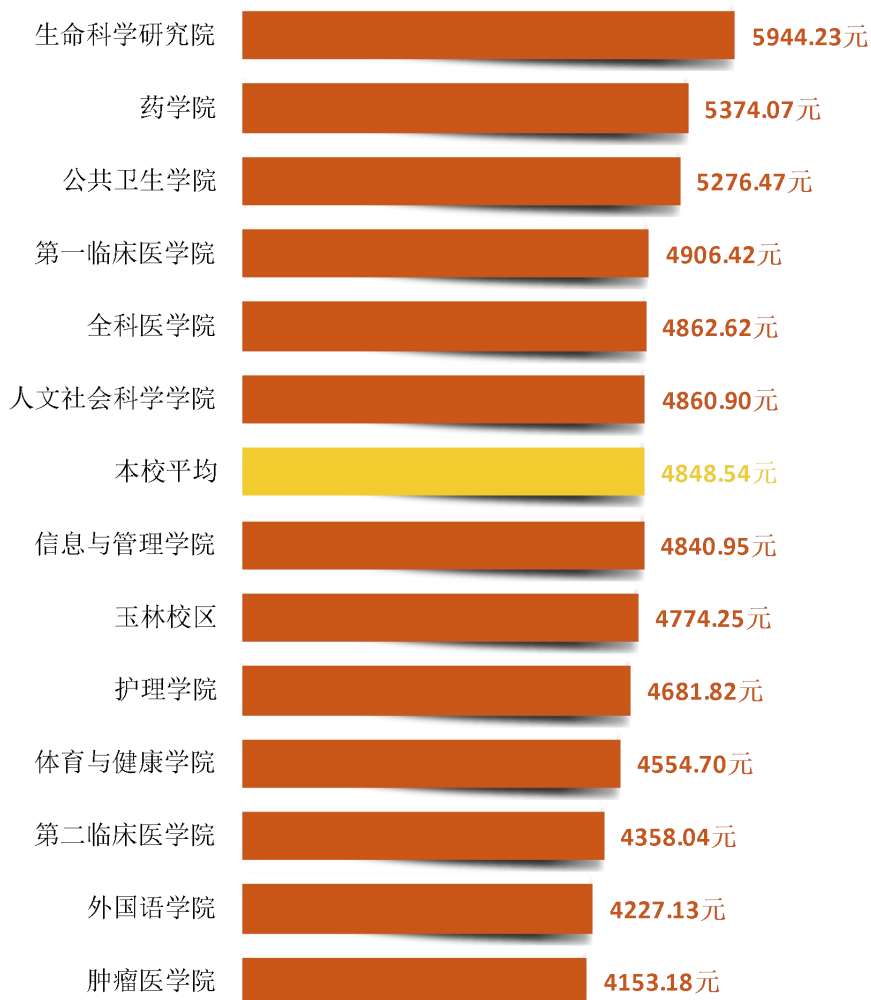


图 3-2 各学院毕业生的月收入（本科）

注：个别学院由于样本较少没有包括在内。

数据来源：麦可思-广西医科大学 2024 届毕业生培养质量评价数据。

学校 2024 届本科月收入较高的专业是医学实验技术（7400.00 元）、预防医学（6175.00 元）。




图 3-3 各专业毕业生的月收入（本科）

注：个别专业由于样本较少没有包括在内。
数据来源：麦可思-广西医科大学 2024 届毕业生培养质量评价数据。

(三) 享受“五险一金”情况

1. 总体享受“五险一金”情况

享受“五险一金”情况：指毕业生在工作单位享受“五险一金”的情况，选项具体包括“全部享受”“部分享受”“没有五险一金”“不清楚”，其中“全部享受”“部分享受”属于享受“五险一金”的范围，“没有五险一金”属于不享受“五险一金”的范围。

学校 2024 届本科毕业生享受“五险一金”的比例为 92.34%。其中，全部享受“五险一金”的比例为 77.40%，部分享受“五险一金”的比例为 14.94%。

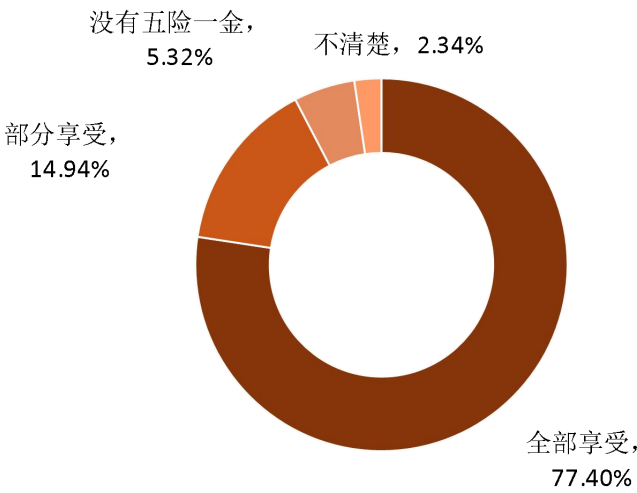


图 3-4 毕业生享受“五险一金”情况（本科）

数据来源：麦可思-广西医科大学 2024 届毕业生培养质量评价数据。

2. 各学院及各专业享受“五险一金”情况

学校 2024 届本科全部享受“五险一金”比例较高的学院是全科医学院（89.29%）、护理学院（85.14%）、玉林校区（81.13%）。

表 3-1 各学院毕业生享受“五险一金”情况（本科）

单位：%

学院名称	全部享受	部分享受	没有五险一金	不清楚
本校平均	77.40	14.94	5.32	2.34
全科医学院	89.29	9.52	0.00	1.19
护理学院	85.14	11.49	1.35	2.03
玉林校区	81.13	8.49	8.49	1.89
生命科学研究院	80.49	17.07	0.00	2.44
第一临床医学院	79.37	12.70	4.76	3.17
肿瘤医学院	78.26	4.35	17.39	0.00
药学院	75.81	17.74	6.45	0.00
信息与管理学院	73.44	20.31	6.25	0.00
第二临床医学院	70.00	10.00	10.00	10.00

学院名称	全部享受	部分享受	没有五险一金	不清楚
人文社会科学学院	62.12	22.73	13.64	1.52
体育与健康学院	59.26	33.33	7.41	0.00
外国语学院	42.31	42.31	3.85	11.54

注：个别学院由于样本较少没有包括在内。

数据来源：麦可思-广西医科大学 2024 届毕业生培养质量评价数据。

学校 2024 届本科全部享受“五险一金”比例较高的专业是临床医学（第一临床医学院）（90.48%）、临床医学（全科医学院）（89.29%）、护理学（玉林校区）（88.61%）。

表 3-2 各专业毕业生享受“五险一金”情况（本科）

单位：%

专业名称	全部享受	部分享受	没有五险一金	不清楚
本校平均	77.40	14.94	5.32	2.34
临床医学（第一临床医学院）	90.48	9.52	0.00	0.00
临床医学（全科医学院）	89.29	9.52	0.00	1.19
护理学（玉林校区）	88.61	6.33	2.53	2.53
护理学（护理学院）	85.51	10.87	1.45	2.17
医学信息工程	84.21	15.79	0.00	0.00
公共事业管理（卫生事业管理方向）	82.35	5.88	11.76	0.00
公共事业管理（社会医疗保障方向）	81.82	13.64	4.55	0.00
生物医学工程	78.79	18.18	0.00	3.03
临床医学（肿瘤医学院）	78.26	4.35	17.39	0.00
信息管理与信息系统	73.33	26.67	0.00	0.00
药学（药学院）	72.97	18.92	8.11	0.00
临床医学（第二临床医学院）	64.00	12.00	12.00	12.00
运动康复	59.26	33.33	7.41	0.00
药学（玉林校区）	59.26	14.81	25.93	0.00
社会工作	42.42	30.30	24.24	3.03
英语	42.11	36.84	5.26	15.79

注：个别专业由于样本较少没有包括在内。

数据来源：麦可思-广西医科大学 2024 届毕业生培养质量评价数据。

二 工作与专业相关度

（一） 总体工作与专业相关度

工作与专业相关度：指毕业生目前所从事的工作与所学专业的对口情况，由受雇全职工作的毕业生回答自己目前的工作是否与所学专业相关。

毕业生对口就业表现较好。从事工作与所学专业相关的比例反映了就业质量与专业培养目标达成效果。学校 2024 届本科毕业生的工作与专业相关度为 **91.43%**，毕业生从事工作与所学专业的匹配度较高，有利于毕业生中长期发展。此外，也有部分毕业生选择从事专业无关工作，其原因主要在于专业工作岗位招聘少（26.76%）、迫于现实先就业再择业（23.94%）。

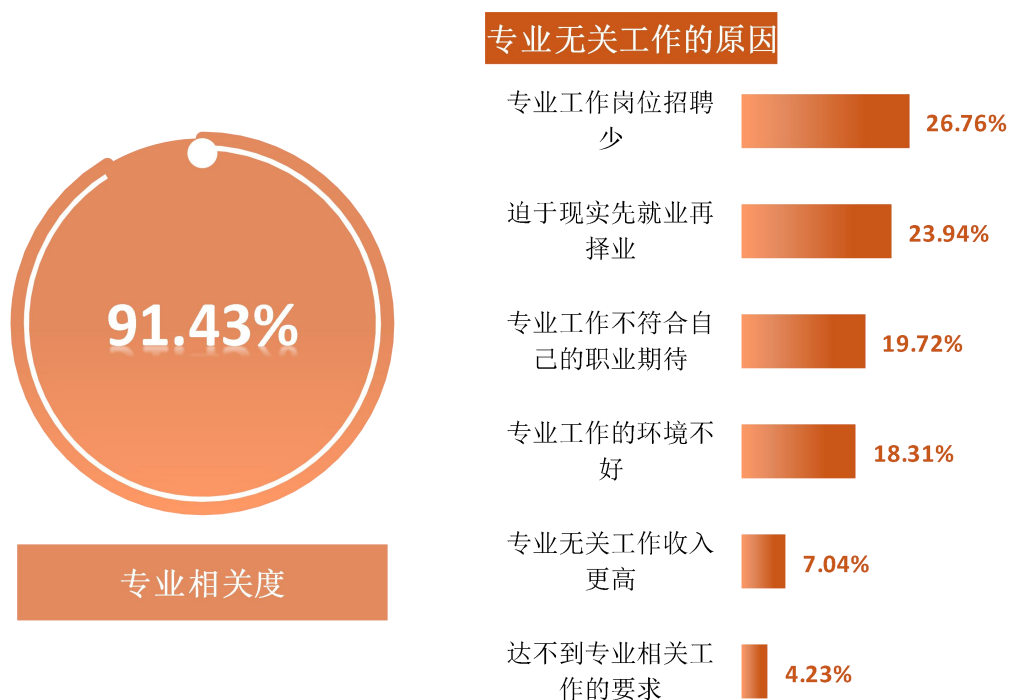


图 3-5 毕业生的工作与专业相关度（本科）

数据来源：麦可思-广西医科大学 2024 届毕业生培养质量评价数据。

（二） 各学院及专业的工作与专业相关度

学校 2024 届本科工作与专业相关度较高的学院是肿瘤医学院（100.00%）、护理学院（98.34%）、体育与健康学院（97.14%）、全科医学院（97.06%）。

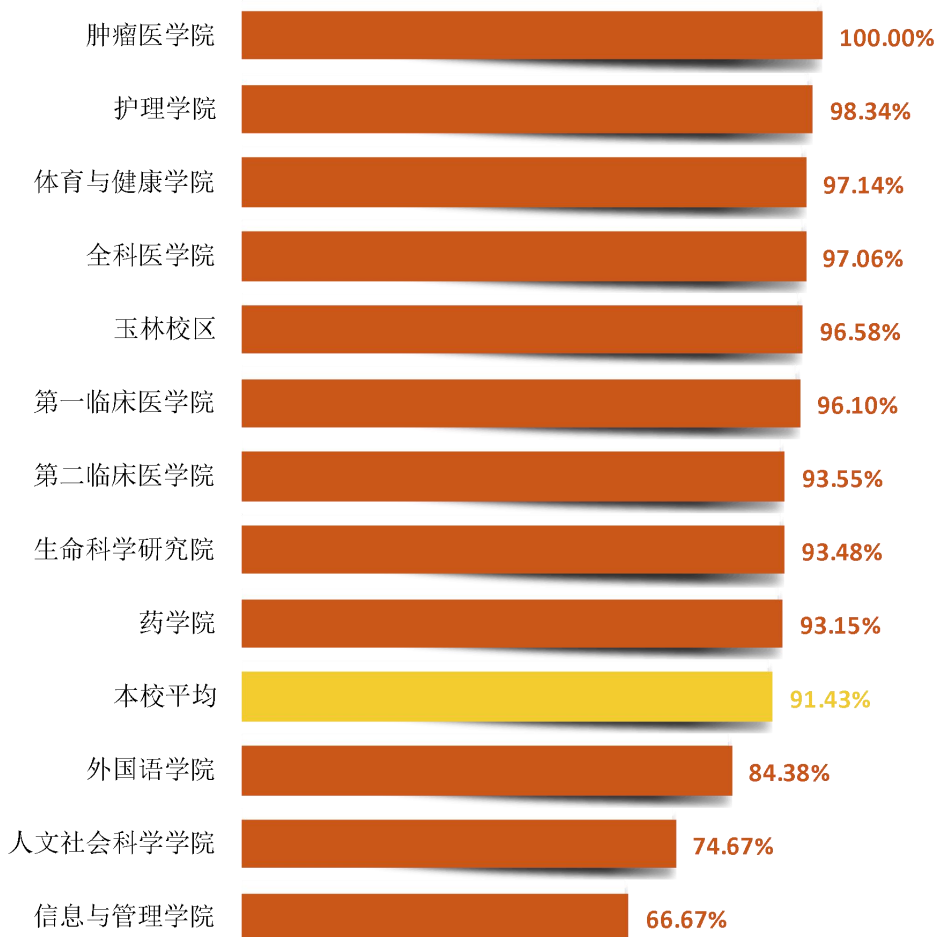


图 3-6 各学院毕业生的工作与专业相关度（本科）

注：个别学院由于样本较少没有包括在内。

数据来源：麦可思-广西医科大学 2024 届毕业生培养质量评价数据。

学校 2024 届本科工作与专业相关度较高的专业是临床医学（肿瘤医学院）（100.00%）、临床医学（第一临床医学院）（100.00%）、护理学（玉林校区）（98.89%）、护理学（护理学院）（98.20%）、运动康复（97.14%）。

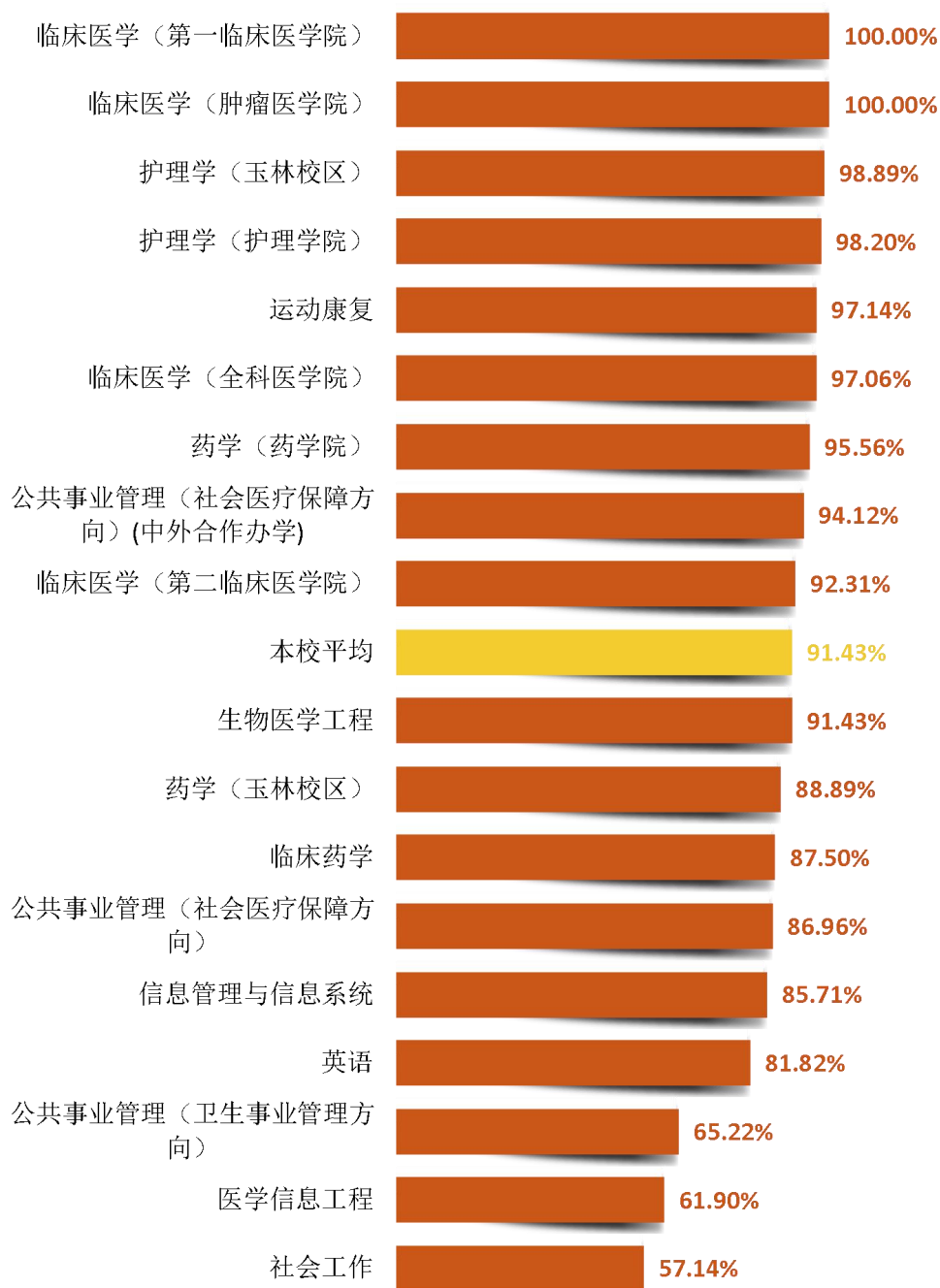


图 3-7 各专业毕业生的工作与专业相关度（本科）

注：个别专业由于样本较少没有包括在内。

数据来源：麦可思-广西医科大学 2024 届毕业生培养质量评价数据。

三 就业满意度

（一） 总体就业满意度

就业满意度：指工作的毕业生对目前就业现状的满意程度，评价结果分为“很不满意”“不满意”“满意”“很满意”，其中“很满意”和“满意”表示毕业生持满意态度，而“不满意”和“很不满意”则表示不满意。

就业各方面的满意度：指毕业生对目前工作“薪酬福利”“工作内容”“工作氛围”“职业发展空间”方面的满意程度，评价结果分为“很不满意”“不满意”“满意”“很满意”，其中“很满意”和“满意”表示毕业生持满意态度，而“不满意”和“很不满意”则表示不满意。

近八成毕业生对就业现状感到满意。就业满意度是毕业生对自己就业现状的主观评价，从毕业生的角度反映其对就业质量的满意程度。学校 2024 届本科毕业生的就业满意度为 77.45%，毕业生对工作氛围（85.27%）的满意度最高。



图 3-8 毕业生的就业满意度（本科）

数据来源：麦可思-广西医科大学 2024 届毕业生培养质量评价数据。

（二） 各学院及专业的就业满意度

学校 2024 届本科就业满意度较高的学院是全科医学院（93.85%）、生命科学研究院（90.63%）、第二临床医学院（87.50%）。

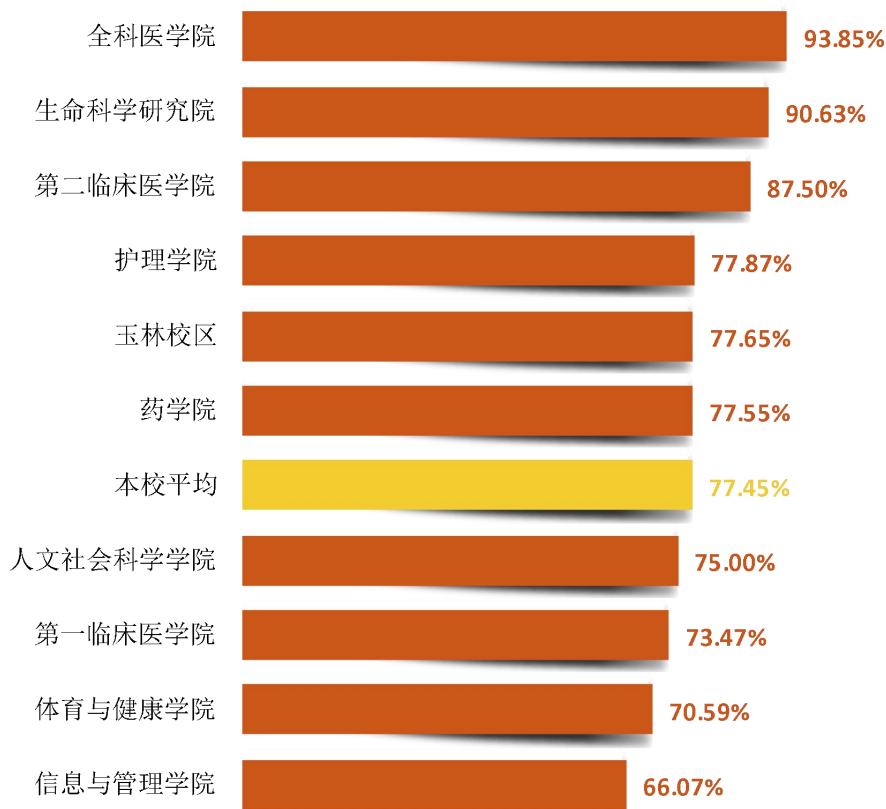


图 3-9 各学院毕业生的就业满意度（本科）

注：个别学院由于样本较少没有包括在内。

数据来源：麦可思-广西医科大学 2024 届毕业生培养质量评价数据。

学校 2024 届本科就业满意度较高的专业是临床医学（全科医学院）（93.85%）、临床医学（第一临床医学院）（88.89%）、生物医学工程（88.00%）、临床医学（第二临床医学院）（85.00%）、护理学（玉林校区）（81.54%）。

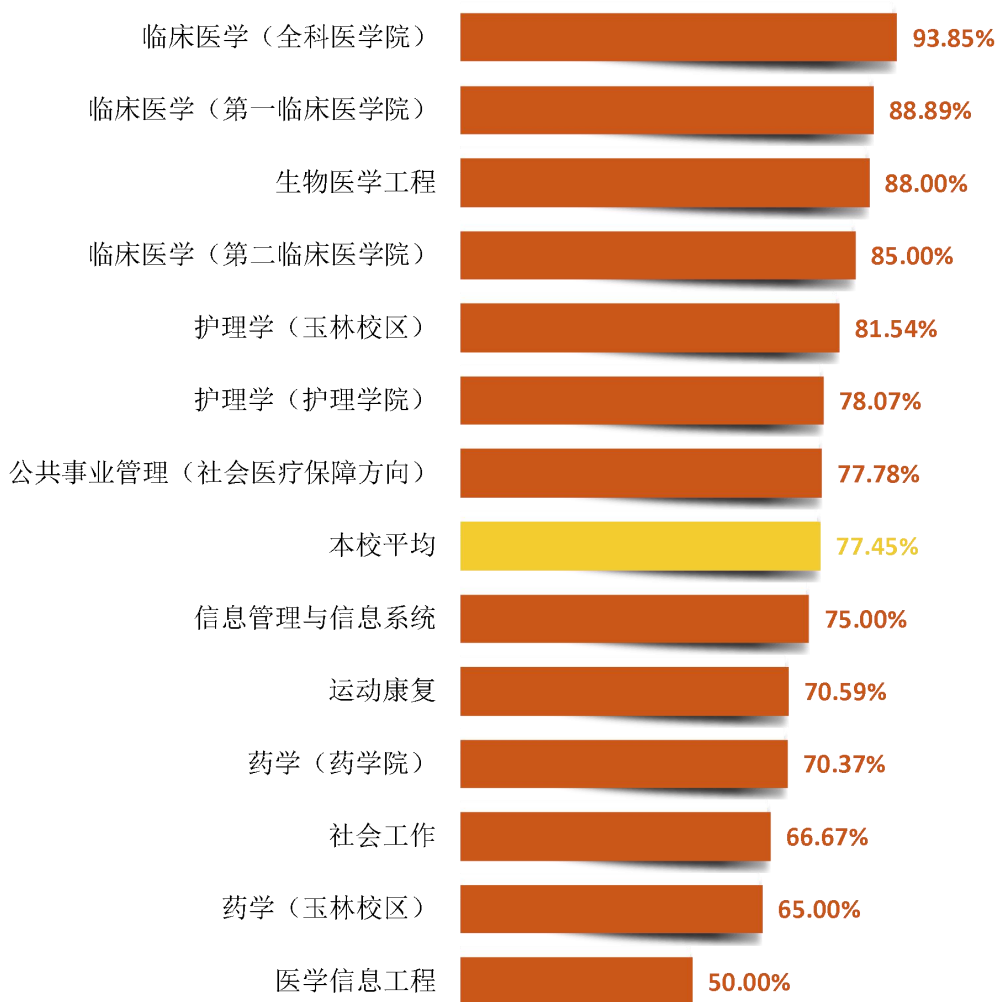


图 3-10 各专业毕业生的就业满意度（本科）

注：个别专业由于样本较少没有包括在内。

数据来源：麦可思-广西医科大学 2024 届毕业生培养质量评价数据。

四 职业期待吻合度

（一） 总体职业期待吻合度

职业期待吻合度：指毕业生目前所从事的工作符合其职业期待的比例，评价结果分为“符合”“不符合我的兴趣爱好”“不符合我的性格”“不符合我的职业发展规划”“不符合我的生活方式”“不符合，其他”。

毕业生实际岗位与自身职业期待匹配程度较高。职业期待吻合度反映了毕业生职业期待与实际工作之间的匹配度。学校 2024 届本科毕业生的职业期待吻合度为 59.58%，毕业生职业认知与职场实际感受较为匹配。此外，也有毕业生认为工作不符合职业期待，其原因主要在于不符合我的职业发展规划（36.28%）。

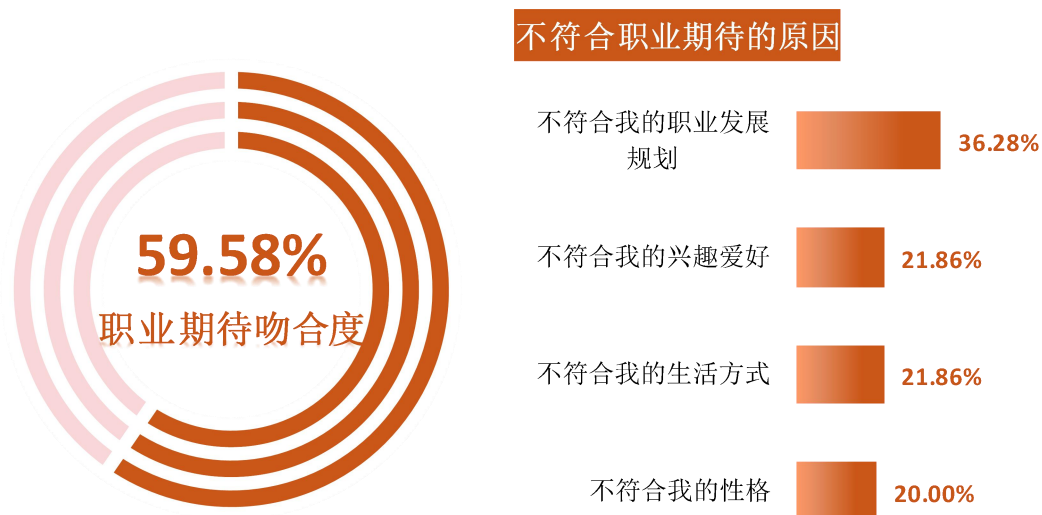


图 3-11 毕业生的职业期待吻合度（本科）

数据来源：麦可思-广西医科大学 2024 届毕业生培养质量评价数据。

（二） 各专业的职业期待吻合度

学校 2024 届本科职业期待吻合度较高的专业是临床医学（第一临床医学院）（78.95%）、临床医学（第二临床医学院）（76.19%）、临床医学（全科医学院）（75.34%）、临床医学（肿瘤医学院）（70.59%）。

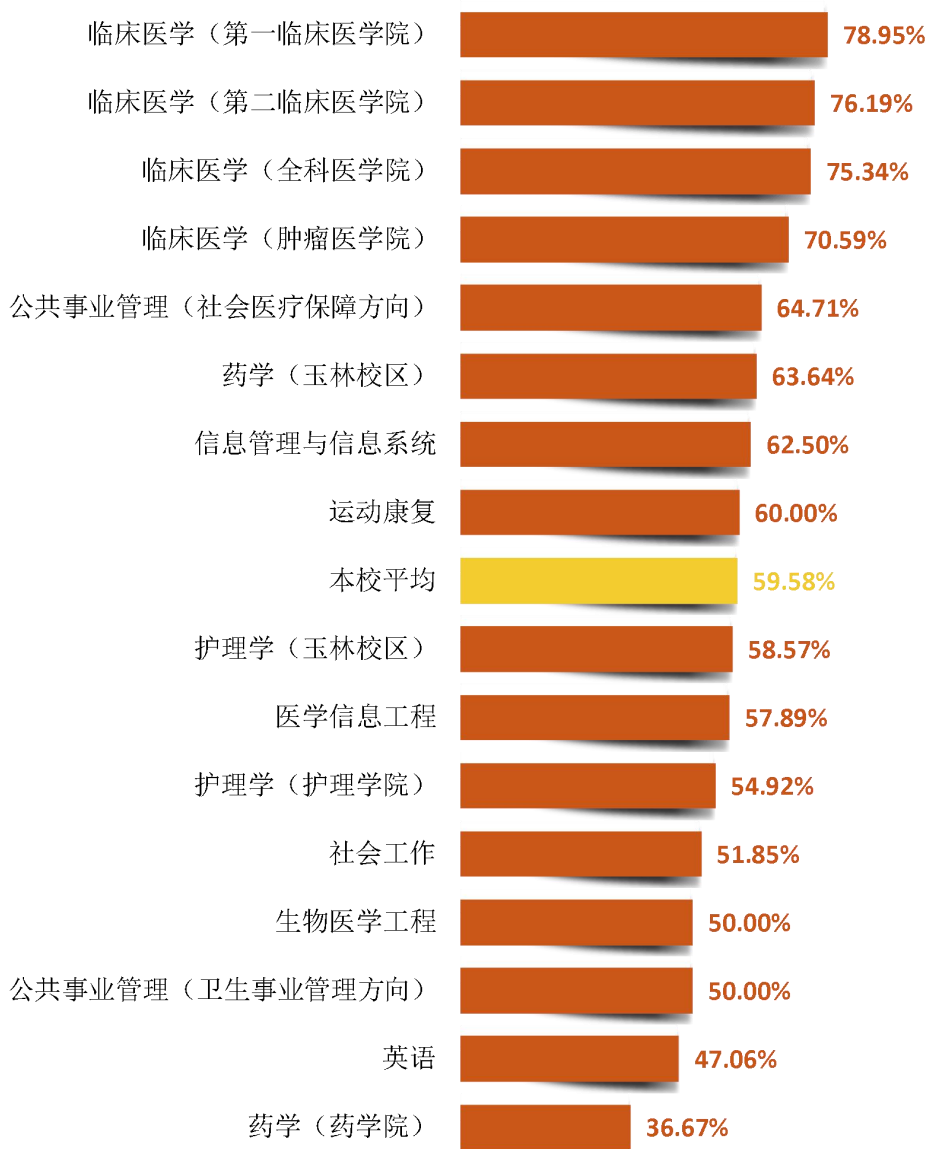


图 3-12 各专业毕业生的职业期待吻合度（本科）

注：个别专业由于样本较少没有包括在内。

数据来源：麦可思-广西医科大学 2024 届毕业生培养质量评价数据。



五 就业稳定性

（一） 总体离职率

离职率：指毕业到现在有过工作经历的毕业生发生过离职的比例。

毕业生就业稳定性较强。就业稳定性以离职率为衡量，反映毕业生职场初期的就业稳定程度。学校 2024 届本科毕业生的离职率为 14.81%，毕业生就业初期稳定性较强。从离职原因看，毕业生主要因为薪资福利偏低（44.55%）、工作要求高/压力大（38.61%）、个人发展空间不够（32.67%）离职。

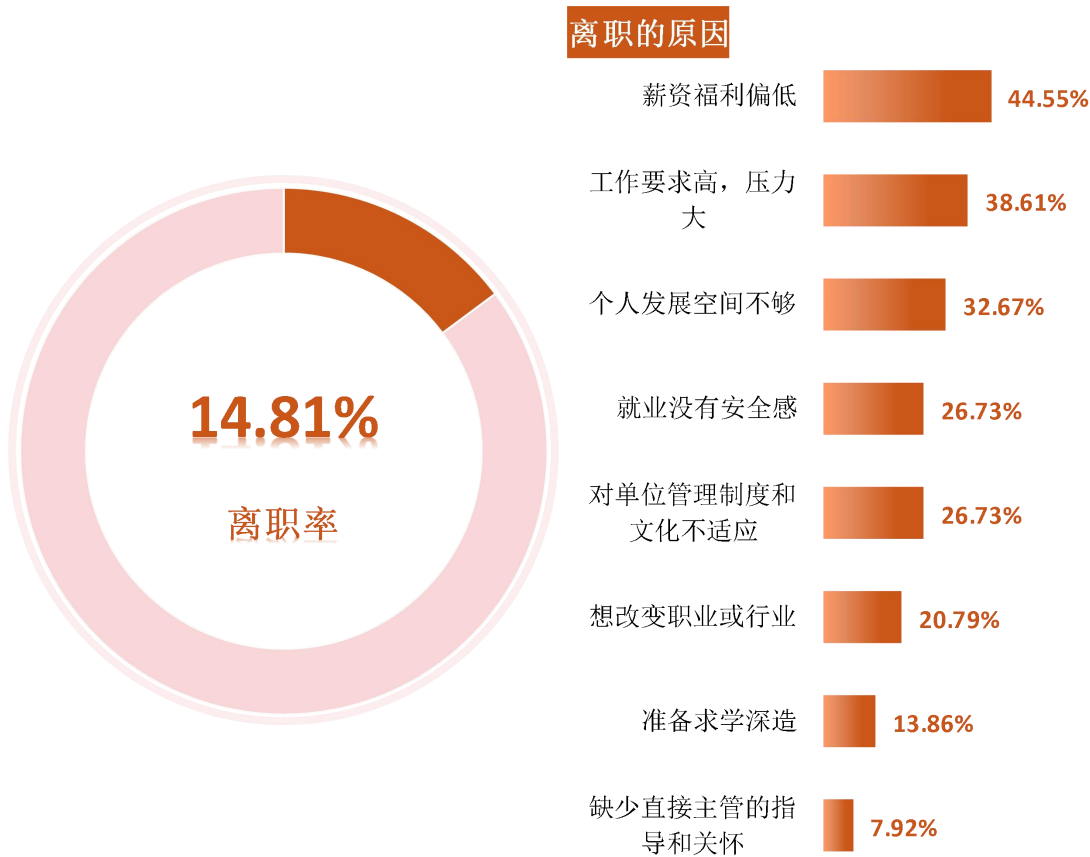


图 3-13 毕业生的离职率（本科）

数据来源：麦可思-广西医科大学 2024 届毕业生培养质量评价数据。

（二）各学院及专业的离职率

学校 2024 届本科离职率较低的学院是全科医学院（2.94%）、肿瘤医学院（5.88%）、护理学院（6.40%）、第一临床医学院（6.90%）。

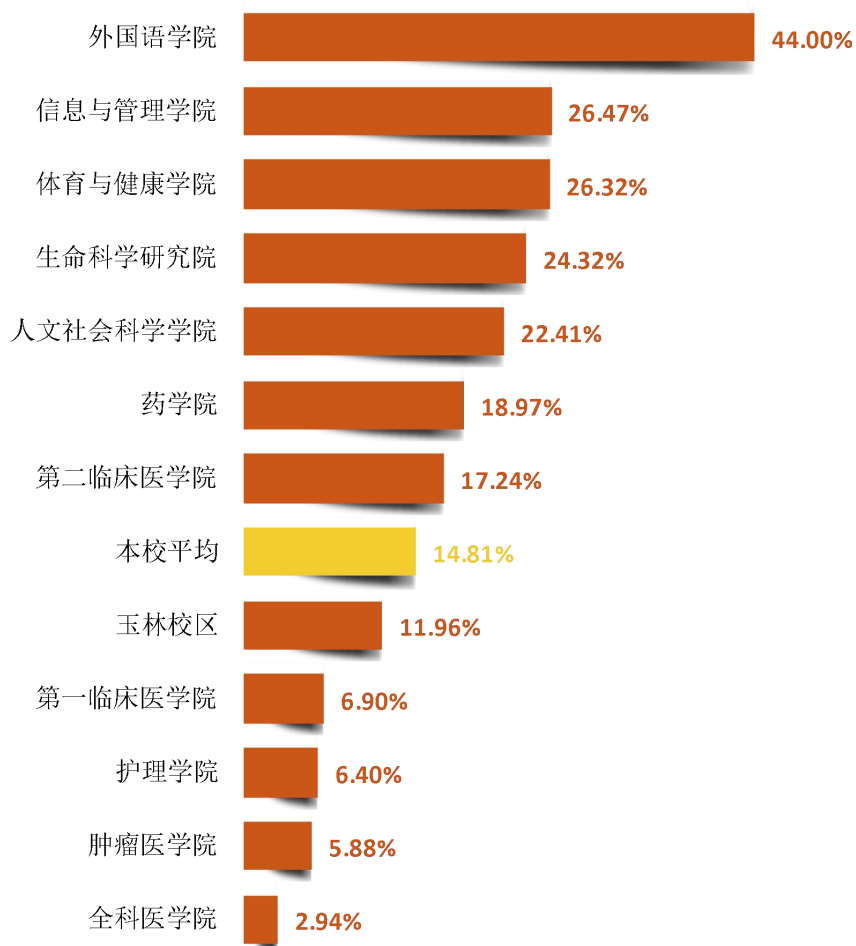


图 3-14 各学院毕业生的离职率（本科）

注：个别学院由于样本较少没有包括在内。

数据来源：麦可思-广西医科大学 2024 届毕业生培养质量评价数据。

学校 2024 届本科离职率较低的专业是临床医学（全科医学院）（2.94%）、临床医学（第一临床医学院）（5.00%）、临床医学（肿瘤医学院）（5.88%）、护理学（护理学院）（6.78%）、护理学（玉林校区）（8.96%）。

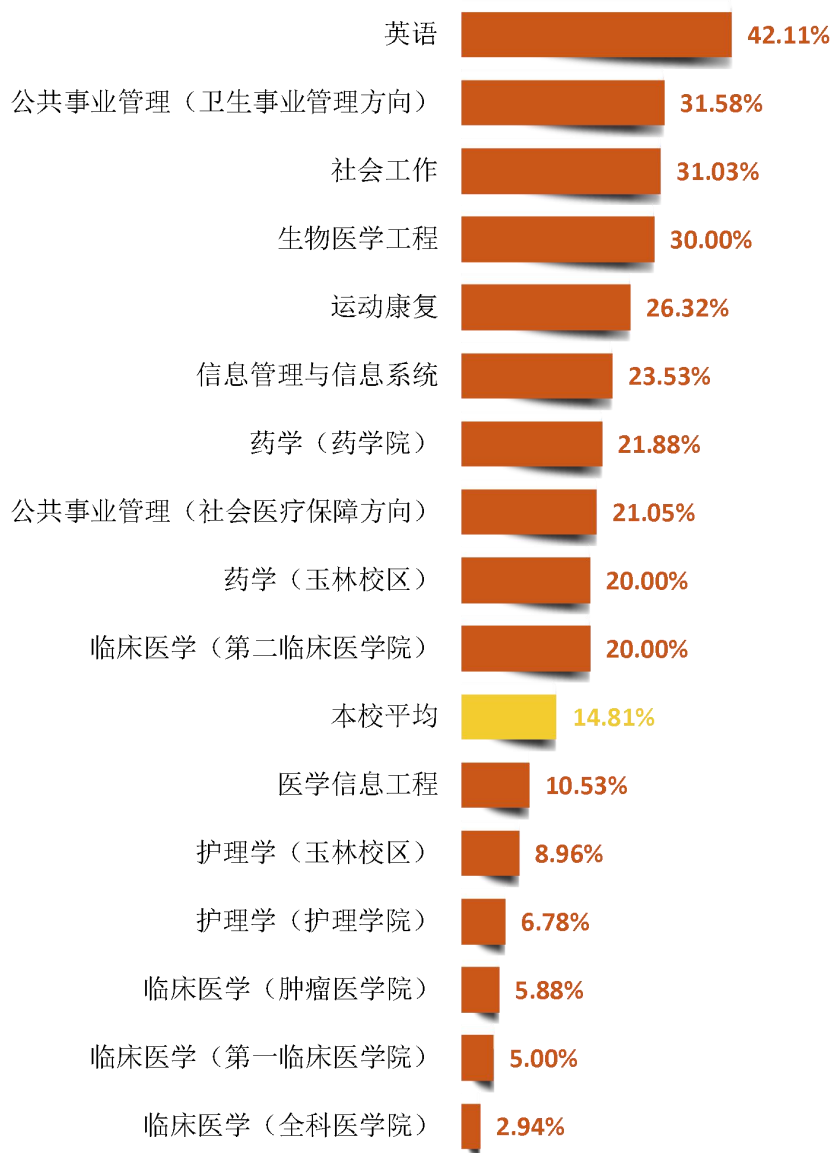


图 3-15 各专业毕业生的离职率（本科）

注：个别专业由于样本较少没有包括在内。

数据来源：麦可思-广西医科大学 2024 届毕业生培养质量评价数据。

六 职业发展和变化

（一） 总体职业发展和变化情况

职业发展情况：指工作的毕业生从毕业到目前有过薪资或职位提升的比例。

职业变化情况：指工作的毕业生从毕业到目前有过转岗（转岗即企业内部岗位变动）的比例。

毕业生职业初期发展势头较好。毕业生职位或薪资提升反映用人单位对其专业技能、工作表现和市场价值的认可。学校 2024 届本科有 13.86% 的毕业生在薪资或职位上有过提升，毕业生职业初期发展速度较快，职业发展后劲充足。此外，5.04% 的毕业生有过转岗经历。

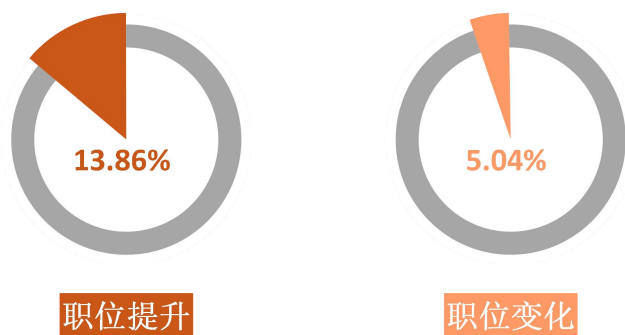


图 3-16 毕业生有过薪资或职位提升或转岗的比例（本科）

数据来源：麦可思-广西医科大学 2024 届毕业生培养质量评价数据。

（二） 各学院及专业的职业发展和变化情况

学校 2024 届本科毕业生有过薪资和职位提升比例较高的学院是护理学院（26.23%）、生命科学研究院（24.24%）、人文社会科学学院（18.52%）。

学校 2024 届本科毕业生有过转岗比例较低的学院是第二临床医学院（0.00%）、全科医学院（0.00%）、第一临床医学院（1.85%）、人文社会科学学院（1.85%）。

表 3-3 各学院毕业生有过薪资或职位提升或转岗的比例（本科）

单位：%

学院名称	职位提升	职位变化
本校平均	13.86	5.04
护理学院	26.23	2.46
生命科学研究院	24.24	9.09
人文社会科学学院	18.52	1.85
玉林校区	17.24	3.45
体育与健康学院	10.53	21.05

学院名称	职位提升	职位变化
全科医学院	8.82	0.00
信息与管理学院	8.62	15.52
第二临床医学院	8.00	0.00
药学院	5.66	7.55
外国语学院	5.00	5.00
第一临床医学院	3.70	1.85
肿瘤医学院	0.00	5.88

注：个别学院由于样本较少没有包括在内。

数据来源：麦可思-广西医科大学 2024 届毕业生培养质量评价数据。

学校 2024 届本科有过薪资和职位提升比例较高的专业是护理学（护理学院）（24.35%）、生物医学工程（23.08%）、护理学（玉林校区）（21.21%）、社会工作（18.52%）、公共事业管理（社会医疗保障方向）（17.65%）。

学校 2024 届本科有过转岗比例较低的专业是药学（玉林校区）（0.00%）、临床医学（全科医学院）（0.00%）、临床医学（第二临床医学院）（0.00%）、社会工作（0.00%）、护理学（护理学院）（2.61%）。

表 3-4 各专业毕业生有过薪资或职位提升或转岗的比例（本科）

单位：%

专业名称	职位提升	职位变化
本校平均	13.86	5.04
护理学（护理学院）	24.35	2.61
生物医学工程	23.08	7.69
护理学（玉林校区）	21.21	4.55
社会工作	18.52	0.00
公共事业管理（社会医疗保障方向）	17.65	5.88
医学信息工程	16.67	11.11
运动康复	10.53	21.05
药学（药学院）	10.00	6.67
临床医学（第二临床医学院）	9.52	0.00
临床医学（全科医学院）	8.82	0.00
公共事业管理（卫生事业管理方向）	6.67	20.00
英语	6.25	6.25
信息管理与信息系统	6.25	18.75
药学（玉林校区）	4.76	0.00
临床医学（肿瘤医学院）	0.00	5.88

注：个别专业由于样本较少没有包括在内。

数据来源：麦可思-广西医科大学 2024 届毕业生培养质量评价数据。



就业发展趋势分析

第四章 就业发展趋势分析

本章对学校毕业生就业数据进行趋势性分析，以便能更好地把握市场变化规律、学生择业观与就业预期变化，进一步提升就业工作成效。

一 毕业生就业数量稳定，以直接就业为主

毕业生就业数量稳定。学校以社会需求为导向，培养德医兼修、理论厚实、技能突出、创新引领、担当有为，具有大健康理念和国际视野的高素质人才。近三年毕业生规模整体有所扩大，2024 年总毕业生人数为 8297 人，其中博士毕业生 211 人，硕士毕业生 1524 人，本科毕业生 3832 人，专科毕业生 2730 人。从就业数量来看，近四届毕业生的总体毕业去向落实率为（分别为 89.11%、89.35%、88.13%、88.71%）保持稳定，反映了学校人才培养与社会需求之间的较好匹配，这也说明学校专业设置、课程安排和人才培养模式上具备较好的适应性。结合就业工作成效来看，学校 2024 届毕业生对就业服务工作的总体满意度达 92.13%，与 2023 届（91.14%）基本持平；同时，用人单位对学校就业指导、校园招聘的满意度均达到 100.00%，体现了学校在促进毕业生就业方面的显著成效，学校求职服务工作的开展为毕业生精准就业提供了较好支撑。

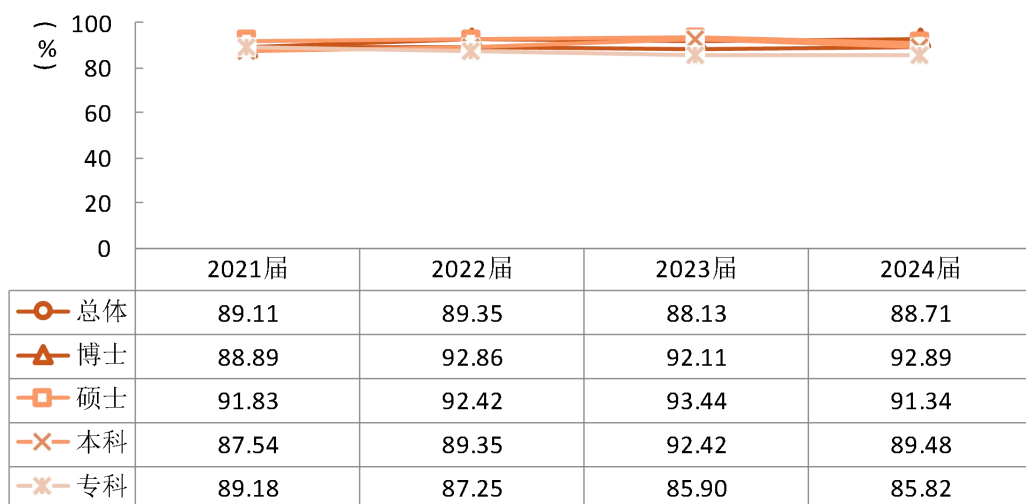


图 4-1 毕业生的毕业去向落实率变化趋势

数据来源：广西医科大学数据。

直接就业为主体，校企合作拓岗效果较好。从毕业生具体去向来看，企业单位是高校毕业生就业的主渠道，学校 2023 届、2024 届近七成（分别为 68.10%、68.57%）毕业生选择签就业协议、劳动合同及其他录用形式就业，同时毕业生均主要在医疗卫生单位、其他企业（含民营企业等）为主，体现出学校在开展“访企拓岗”、推进校企合作等方面取得较好的成效，为毕

业生开拓了更多的就业岗位。

表 4-1 毕业生的毕业去向变化趋势

单位：%

分类	毕业去向	总体		博士		硕士		本科		专科	
		2023届	2024届	2023届	2024届	2023届	2024届	2023届	2024届	2023届	2024届
就业	签就业协议形式就业	45.26	42.42	55.79	74.41	80.86	75.92	36.94	41.31	35.19	22.82
	其他录用形式就业	13.51	17.15	0.53	0.00	1.74	0.72	7.53	8.64	27.99	39.60
	签劳动合同形式就业	9.33	9.00	30.53	14.22	4.95	7.22	9.53	9.13	10.00	9.41
	科研助理	1.09	1.34	5.26	4.27	0.40	0.72	2.06	2.37	0.00	0.00
	自由职业	0.57	0.42	0.00	0.00	0.13	0.00	0.54	0.52	0.87	0.55
	应征义务兵	0.36	0.40	0.00	0.00	0.00	0.00	0.24	0.29	0.73	0.81
	自主创业	0.13	0.29	0.00	0.00	0.07	0.00	0.12	0.18	0.18	0.62
	地方基层项目	0.03	0.25	0.00	0.00	0.00	0.07	0.06	0.10	0.00	0.59
	国家基层项目	0.09	0.12	0.00	0.00	0.00	0.00	0.21	0.26	0.00	0.00
	其他	0.00	0.00	0.00	0.00	0.00	0.00	0.00	0.00	0.00	0.00
升学	境内升学	17.65	17.05	0.00	0.00	5.09	6.17	29.92	26.33	10.94	11.43
	境外留学	0.12	0.25	0.00	0.00	0.20	0.52	0.18	0.34	0.00	0.00
未就业	待就业	11.81	10.76	7.89	7.11	6.56	8.66	12.56	9.94	14.03	13.37
	其他暂不就业	0.05	0.47	0.00	0.00	0.00	0.00	0.06	0.44	0.07	0.81
	不就业拟升学	0.01	0.06	0.00	0.00	0.00	0.00	0.03	0.13	0.00	0.00

数据来源：广西医科大学数据。

二 服务广西，助力地方医疗卫生事业

毕业生扎根广西，面向全国。学校始终坚持“立足广西，面向全国，辐射东盟，走向世界”的服务面向定位，积极引导毕业生服务区域产业发展，努力拓展相关就业岗位。从毕业生的就业地区来看，近四届七成以上就业的毕业生在广西就业，部分毕业生流向了广东、湖南、浙江等省份；就业量较大的城市为南宁、玉林、桂林、柳州等区内城市，为自治区经济社会发展做出积极贡献。

表 4-2 毕业生主要就业省份的变化趋势

单位：%

学历	就业省份	2021 届	2022 届	2023 届	2024 届
总体	广西	84.50	81.91	84.03	79.08
	广东	7.06	7.63	7.83	11.61
	湖南	0.58	0.94	0.63	1.14
	浙江	1.07	1.11	0.92	1.04
	江苏	0.64	0.60	0.87	0.80
	上海	0.71	1.30	0.90	0.78
	湖北	0.77	0.89	0.76	0.63
	福建	0.19	0.53	0.42	0.59
博士	广西	79.81	78.72	72.57	70.26
	湖南	1.92	2.13	3.43	4.10
	广东	4.81	3.55	5.71	3.08
	山东	0.96	0.00	2.86	3.08
	四川	0.96	0.71	2.29	3.59
	江苏	0.00	1.42	1.14	2.56
	福建	0.00	0.00	1.71	1.54
	上海	0.00	1.42	1.14	1.54
硕士	广西	72.61	70.88	79.65	73.47
	广东	8.36	6.85	6.91	7.29
	湖南	1.93	2.69	1.67	3.10
	湖北	2.67	2.60	1.90	2.25
	四川	2.11	2.77	1.06	1.40
	江苏	1.19	1.39	0.68	1.09
	重庆	1.01	1.73	0.61	1.01
	上海	1.47	1.21	1.21	1.01
	浙江	1.93	2.17	1.06	1.01
本科	广西	78.27	80.01	82.48	78.17
	广东	9.29	9.64	9.71	14.86
	上海	1.45	2.05	1.59	1.13
	浙江	1.29	0.88	0.80	0.88
	江苏	1.21	0.53	1.01	0.75
专科	广西	91.81	91.64	89.28	84.62
	广东	5.70	6.46	6.86	11.35
	浙江	0.69	0.65	0.98	1.24
	福建	0.10	0.12	0.54	0.85
	江苏	0.21	0.06	0.83	0.50
	江西	0.03	0.06	0.15	0.20

数据来源：广西医科大学数据。

就业契合学校医科院校特色。从毕业生就业领域来看，近四届毕业生就业领域以卫生和社会工作为主；其中，博士、硕士毕业生就业均以卫生和社会工作、教育领域为主；本科、专科

毕业生除在卫生和社会工作领域就业为主外，也有部分毕业生就业于批发和零售业、居民服务/修理和其他服务业、交通运输/仓储和邮政业、信息传输/软件和信息技术服务业等。此外，毕业生从事职业特色凸显，以卫生专业技术人员为主，这些就业特点与学校专业体系高度契合，为地方医疗卫生事业和经济社会发展培养了大量专业人才。

表 4-3 毕业生的主要行业需求变化趋势

单位：%

学历	行业名称	2021 届	2022 届	2023 届	2024 届
总体	卫生和社会工作	84.60	82.37	80.44	74.10
	批发和零售业	4.13	3.24	1.97	3.40
	居民服务、修理和其他服务业	2.14	2.30	2.10	3.10
	教育	1.99	2.06	2.88	2.80
	信息传输、软件和信息技术服务业	1.16	1.93	2.33	2.66
	交通运输、仓储和邮政业	0.17	0.13	2.75	2.64
	租赁和商务服务业	1.00	0.77	1.55	2.19
	科学研究和技术服务业	1.32	3.52	1.53	2.10
博士	卫生和社会工作	77.88	83.45	87.27	87.17
	教育	21.15	15.83	12.73	12.83
硕士	卫生和社会工作	96.05	95.92	94.04	93.82
	教育	2.76	2.69	4.13	4.15
本科	卫生和社会工作	67.77	67.00	67.21	68.56
	交通运输、仓储和邮政业	0.48	0.18	7.65	6.38
	信息传输、软件和信息技术服务业	3.63	4.58	5.47	4.76
	科学研究和技术服务业	3.96	8.20	3.63	4.10
	教育	3.23	2.38	3.63	2.95
	金融业	—	—	0.78	2.33
	公共管理、社会保障和社会组织	2.50	2.62	2.63	2.20
	租赁和商务服务业	1.13	1.43	2.96	2.07
	批发和零售业	10.50	5.95	1.40	1.72
	居民服务、修理和其他服务业	2.26	2.97	1.56	1.50
	制造业	0.17	0.59	0.89	3.39
专科	卫生和社会工作	87.73	88.37	82.80	66.48
	批发和零售业	3.11	3.02	3.87	7.84
	居民服务、修理和其他服务业	2.94	3.38	4.01	7.18
	租赁和商务服务业	1.35	0.71	1.44	3.89
	住宿和餐饮业	0.52	0.06	0.94	3.49
	制造业	0.17	0.59	0.89	3.39

数据来源：广西医科大学数据。

三 毕业生就业契合度较好，发展平台广阔

就业质量是学校办学成效的重要体现，近年来学校通过深化人才培养和教学改革，有效推动了毕业生就业适配性和发展质量的提升。

毕业生就业契合度较好。学校坚持以提高人才培养质量为核心，深化教育教学改革，不断提升人才培养与经济社会发展的符合度和适应度。从近四届本科毕业生的就业质量来看，毕业生的月收入整体呈上升趋势，薪资水平整体较好；本科毕业生的对口就业率稳中有升，近两届达到九成以上，这意味着学校的专业设置和教学内容能够较好地匹配社会需求和职业岗位，毕业生的技能得以有效应用。此外，本科毕业生的就业满意度保持在 75.00%以上，职业期待吻合度呈上升趋势，从业幸福感增强；毕业生的就业稳定性保持在较高水平。这反映了学校人才培养质量的持续提升，对学生的职业发展指导和支持服务日益完善，使毕业生在职场上能够获得更好的发展空间和工作体验，增强了毕业生的社会适应性。

表 4-4 毕业生就业质量指标变化趋势（本科）

就业质量主要指标	2021 届	2022 届	2023 届	2024 届
月收入（元）	4560.06	4688.98	4733.57	4848.54
专业相关度（%）	89.34	88.42	91.08	91.43
就业满意度（%）	74.90	78.12	78.82	77.45
职业期待吻合度（%）	56.47	55.33	57.32	59.58
离职率（%）	17.54	17.75	10.32	14.81

数据来源：麦可思-广西医科大学 2024 届毕业生培养质量评价数据。

用人单位对我校毕业生认可度较高。学校 2024 届样本用人单位对本校毕业生的总体满意度达 100.00%，且用人单位均表示未来愿意继续招聘我校毕业生；同时用人单位对毕业生在团队合作能力、动手操作能力、沟通与交流能力、职业规范与职业道德、主动性和进取心以及专业基础知识等单位需求程度较高方面的表现均较为满意，学校紧密围绕立德树人根本任务，以培养“德医兼修、理论厚实、技能突出、创新引领、担当有为、具有大健康理念和国际视野的高素质人才”为目标，全面深化综合改革，创新人才培养模式，切实提高了我校毕业生的专业知识素养和能力水平。



用人单位评价



第五章 用人单位评价

用人单位评价信息可反映学校培养与实际市场需求的适应情况，可帮助学校优化调整培养内容和方式，提高毕业生的就业能力。麦可思共回收问卷 94 份，样本用人单位主要是政府机构/科研或其他事业单位，主要是 300 人以上的大中型用人单位规模，所属行业集中在综合医院、基层医疗卫生服务机构等，调研内容包括用人单位对学校毕业生的使用评价及对就业工作和教学培养的建议。



一 用人单位特征

（一）用人单位类型

学校样本用人单位主要类型是政府机构/科研或其他事业单位（76.60%），其次是民营企业/个体（18.09%）。

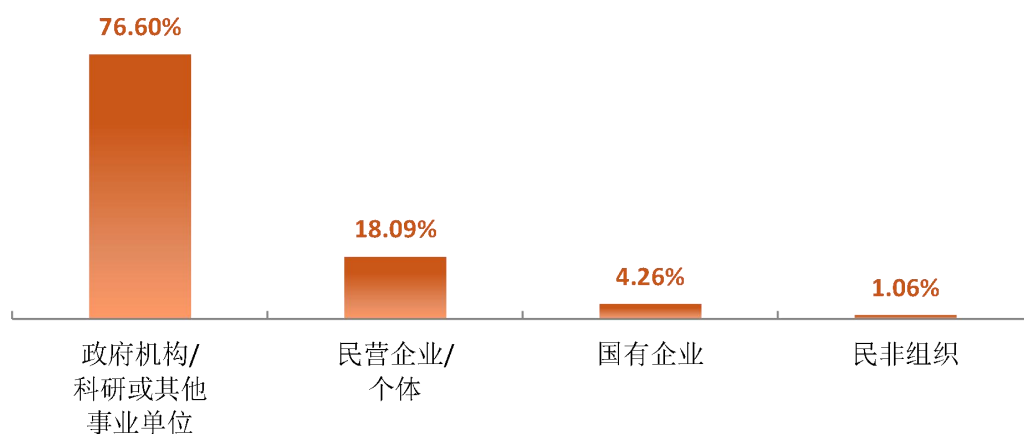


图 5-1 样本用人单位类型分布

数据来源：麦可思-广西医科大学 2024 年用人单位评价数据。

（二）用人单位规模

我校样本用人单位主要是 300 人以上的大中型规模（53.20%）。

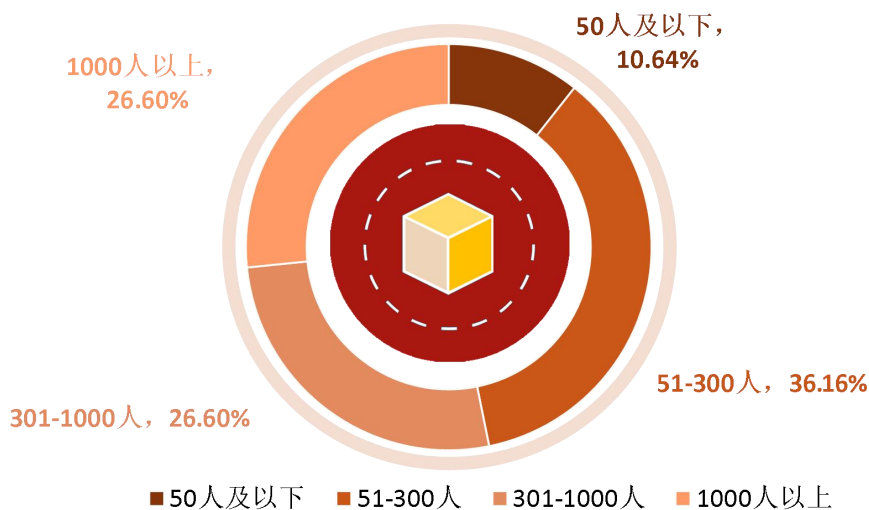


图 5-2 样本用人单位类型规模分布

数据来源：麦可思-广西医科大学 2024 年用人单位评价数据。



二 聘用标准

（一）聘用理由

专业对口、能力和知识结构符合工作要求是获得用人单位青睐的关键因素。用人单位聘用学校毕业生的主要理由是“专业对口”（90.41%），其次是“能力和知识结构符合工作要求”（86.30%）。

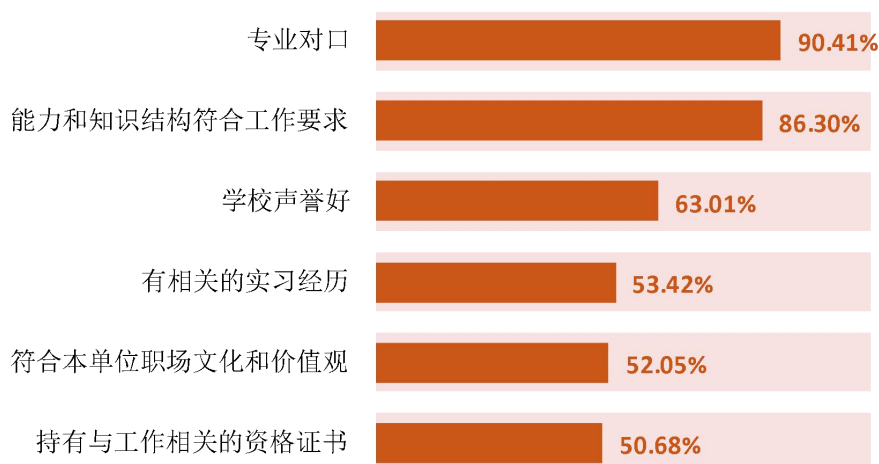


图 5-3 用人单位聘用毕业生的主要理由（多选）

数据来源：麦可思-广西医科大学 2024 年用人单位评价数据。

（二） 聘用渠道

学校招聘会是用人单位聘用学校毕业生的主要渠道。用人单位聘用学校毕业生的最主要的渠道是“参加学校招聘会”（71.62%），其后依次是“通过学校发布招聘信息”（35.14%）、“聘用对象的校友推荐”（31.08%）、“通过专业招聘网站”（29.73%）等。

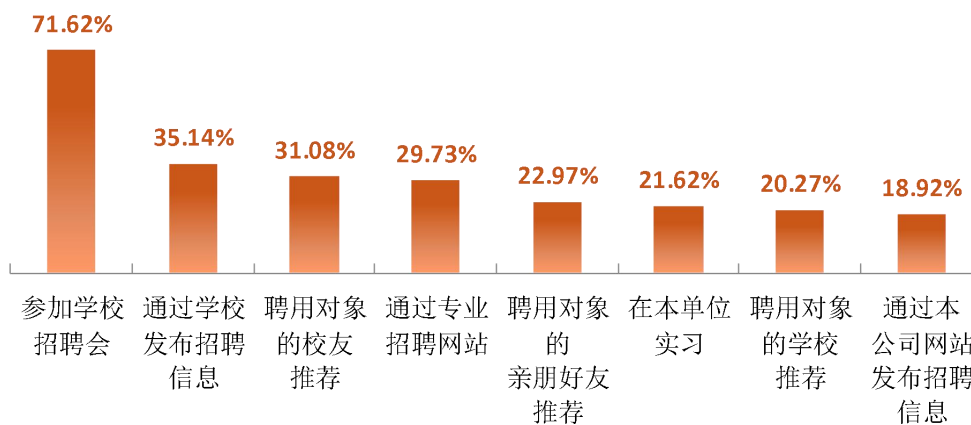


图 5-4 用人单位聘用毕业生的渠道（多选）

数据来源：麦可思-广西医科大学 2024 年用人单位评价数据。



三 使用评价

（一） 用人单位满意度

用人单位满意度： 指用人单位对聘用毕业生的总体评价，评价结果分为“很不满意”“不满意”“满意”“很满意”，其中“很满意”和“满意”表示用人单位持满意态度，而“不满意”和“很不满意”则表示不满意。

用人单位对毕业生高度认可。 用人单位满意度反映了毕业生在就业单位的综合素质表现。用人单位对学校 2024 届本科毕业生的总体满意度为 100.00%，其中很满意的比例为 41.18%，毕业生综合表现得到了用人单位的高度认可。

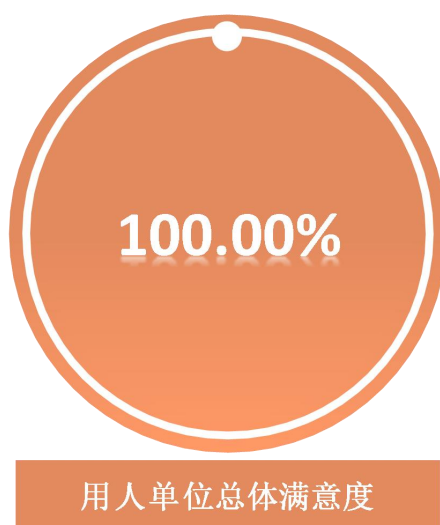


图 5-5 用人单位总体满意度

数据来源：麦可思-广西医科大学 2024 年用人单位评价数据。

（二） 毕业生知识能力结构与岗位需求适应程度评价

用人单位认为毕业生知识能力结构与岗位需求适应程度较高。用人单位认为毕业生的各项知识能力结构与岗位需求相适应，其中非常适应、比较适应的比例分别为 50.70%、49.30%。

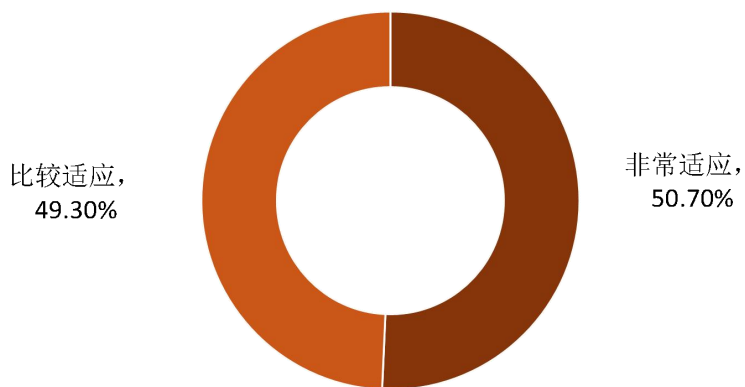


图 5-6 用人单位对毕业生知识能力结构与岗位需求适应程度的评价

数据来源：麦可思-广西医科大学 2024 年用人单位评价数据。

（三） 毕业生对自身职业规划的清晰程度评价

用人单位认为毕业生对自身职业规划的清晰程度较高。用人单位认为毕业生对自身职业规划的清晰程度较高，其中非常清晰、比较清晰的比例分别为 31.94%、68.06%。

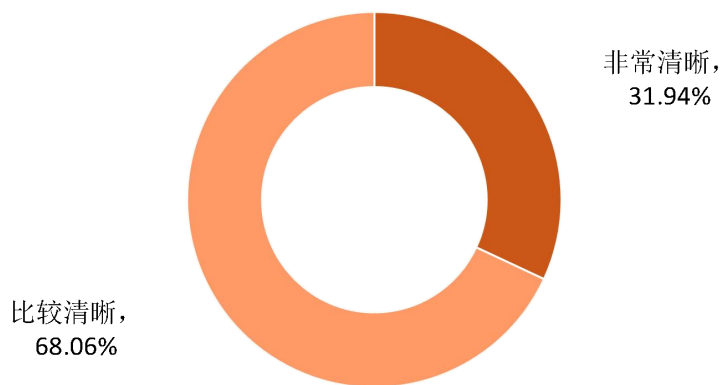


图 5-7 用人单位对毕业生知识能力结构与岗位需求适应程度的评价

数据来源：麦可思-广西医科大学 2024 年用人单位评价数据。

（四） 未来聘用意愿

未来聘用意愿：指用人单位未来愿意继续聘用毕业生的比例，评价结果分为“愿意”“不愿意”。

用人单位继续招聘学校毕业生的意愿较强。聘用过学校毕业生的用人单位均表示未来愿意继续招聘学校毕业生。



图 5-8 用人单位愿意继续招聘学校毕业生的比例

数据来源：麦可思-广西医科大学 2024 年用人单位评价数据。

四 能力、素质、知识需求

（一）工作能力评价

能力需求程度：指用人单位对聘用毕业生各项能力的需求程度，能力包括“解决问题能力”“终身学习能力”“批判性思维”“组织管理能力”“团队合作能力”“沟通与交流能力”“压力承受能力”“创新能力”“动手操作能力”“时间管理能力”“信息技术/电脑技能”，需求程度从低到高分五个评分等级，分别是1分、2分、3分、4分、5分。

能力满意度：指用人单位对聘用毕业生各项能力的满意程度，评价结果分为“很不满意”“不满意”“一般”“满意”“很满意”，其中“很满意”和“满意”表示用人单位持满意态度。

毕业生能力满足用人单位需求。用人单位对毕业生各项工作能力的满意度评价均在92.54%及以上，其中用人单位对毕业生团队合作、动手操作、沟通与交流能力的需求程度（分别为4.65分、4.65分、4.62分）相对较高，其满意度（分别为98.51%、97.01%、98.51%）也较高。

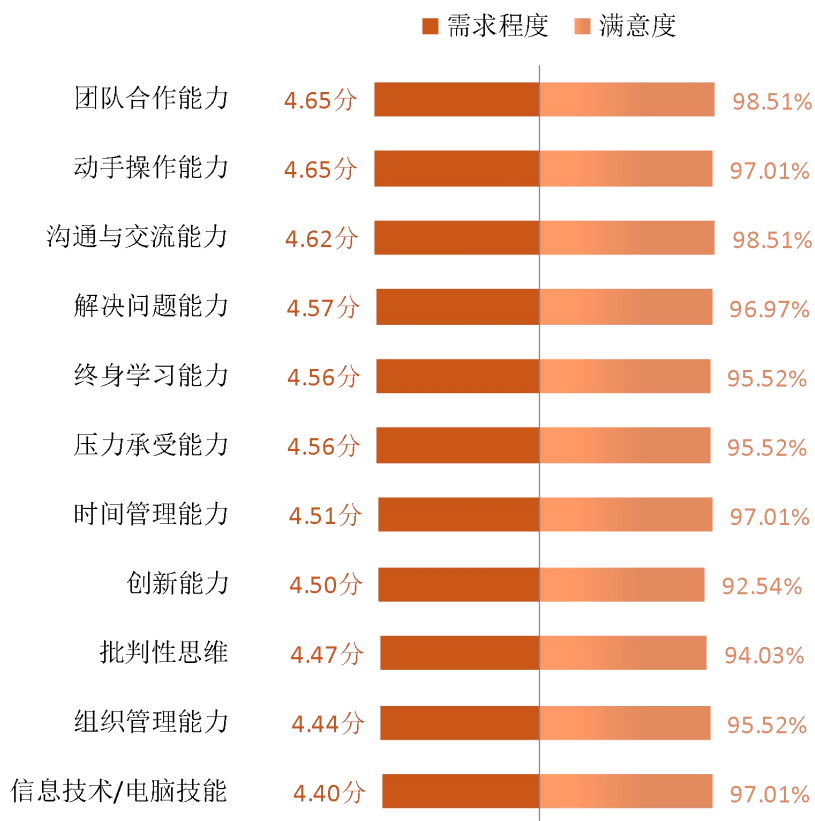


图 5-9 用人单位对毕业生工作能力的需求程度及满意程度

数据来源：麦可思-广西医科大学 2024 年用人单位评价数据。

（二） 个人素质评价

素质需求程度：指用人单位对聘用毕业生各项素质的需求程度，素质包括“政治素养”“职业规范与职业道德”“社会责任感”“创新意识”“主动性和进取心”，需求程度从低到高分五个评分等级，分别是1分、2分、3分、4分、5分。

素质满意度：指用人单位对聘用毕业生各项素质的满意程度，评价结果分为“很不满意”“不满意”“一般”“满意”“很满意”，其中“很满意”和“满意”表示用人单位持满意态度。

毕业生素质得到用人单位认可。用人单位对毕业生各项素质的满意度评价均在94.12%及以上，其中用人单位对毕业生职业规范与职业道德、主动性和进取心的需求程度（分别为4.65分、4.59分）相对较高，其满意度均为98.53%。

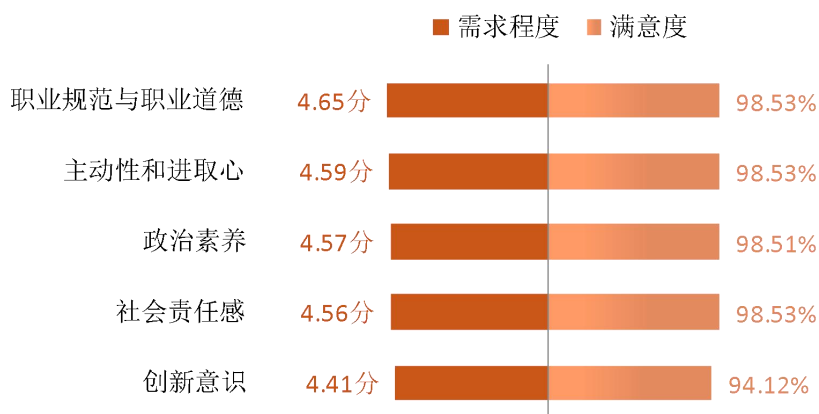


图 5-10 用人单位对毕业生个人素质的需求程度及满意程度

数据来源：麦可思-广西医科大学 2024 年用人单位评价数据。

（三） 知识水平评价

知识需求程度：指用人单位对聘用毕业生各项知识的需求程度。知识包括“专业基础知识”“专业前沿知识”“跨学科专业知识”“人文社会科学知识”。需求程度从低到高分五个评分等级，分别是 1 分、2 分、3 分、4 分、5 分。

知识满意度：指用人单位对聘用毕业生各项知识的满意程度。评价结果分为“很不满意”“不满意”“一般”“满意”“很满意”，其中“很满意”和“满意”表示用人单位持满意态度。

毕业生知识水平得到用人单位肯定。用人单位对毕业生各类知识掌握水平的满意度评价均在 91.18%及以上，其中用人单位对毕业生专业基础知识的需求程度最高（4.68 分），其满意度（98.53%）也最高。

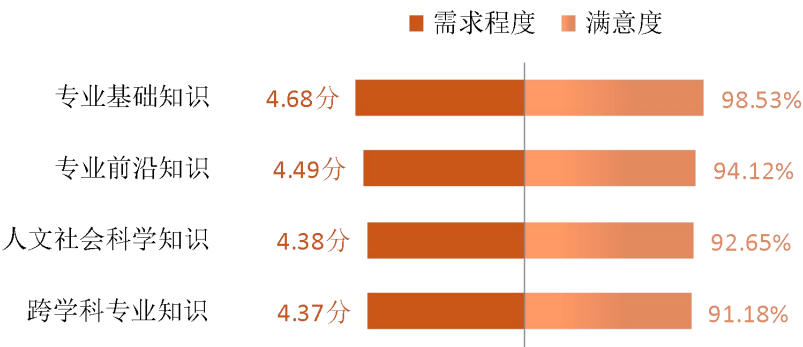


图 5-11 用人单位对毕业生知识水平的需求程度及满意程度

数据来源：麦可思-广西医科大学 2024 年用人单位评价数据。

五 就业工作反馈

（一）用人单位对就业工作的满意度

用人单位对就业工作的满意度：指用人单位对学校就业指导、校园招聘工作的满意程度，评价结果分为“很不满意”“不满意”“满意”“很满意”，其中“很满意”和“满意”表示用人单位持满意态度，而“不满意”和“很不满意”则表示不满意。

用人单位对学校就业工作高度认可。用人单位对学校就业工作的满意度反映了学校在就业指导、招聘服务方面的效果。用人单位对学校就业指导、校园招聘的满意度均为 100.00%，体现了学校在促进毕业生就业方面的显著成效。

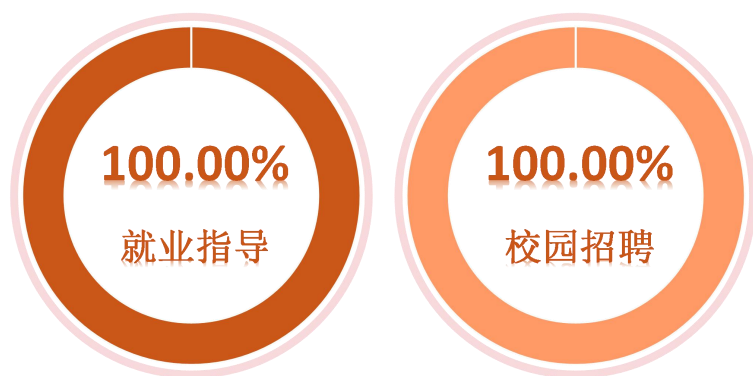


图 5-12 用人单位对学校就业工作的满意度

数据来源：麦可思-广西医科大学 2024 年用人单位评价数据。

（二） 用人单位希望学校提供的支持

用人单位为了更好地聘用学校毕业生，希望学校提供的主要工作支持是“提前主动向用人单位推荐毕业生”（82.72%），其后依次是“提前在学校发布用人单位的用人信息”（69.14%）、“提前安排毕业生在用人单位实习”（59.26%）等。

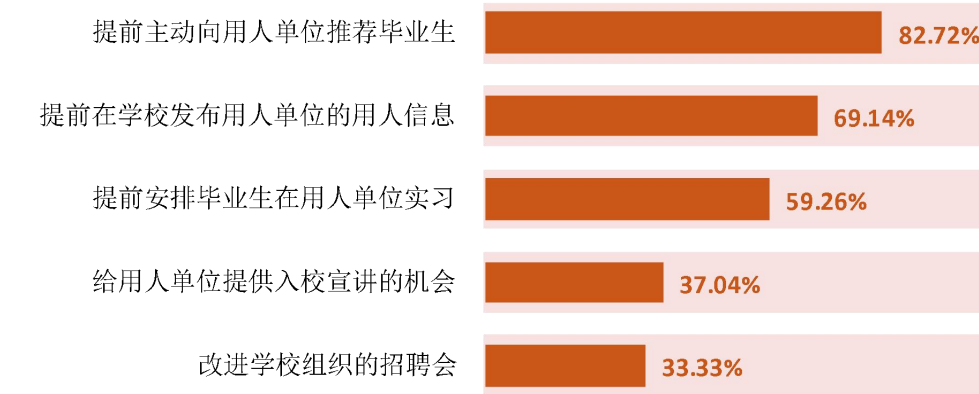


图 5-13 用人单位希望学校提供的支持（多选）

数据来源：麦可思-广西医科大学 2024 年用人单位评价数据。

（三） 用人单位希望参与的培养环节

用人单位希望能够参与的培养环节主要是“学生需要掌握的核心知识确定”（75.90%），其次是“学生需要具备的核心能力确定”、“学生实习实践”（均为 71.08%）。

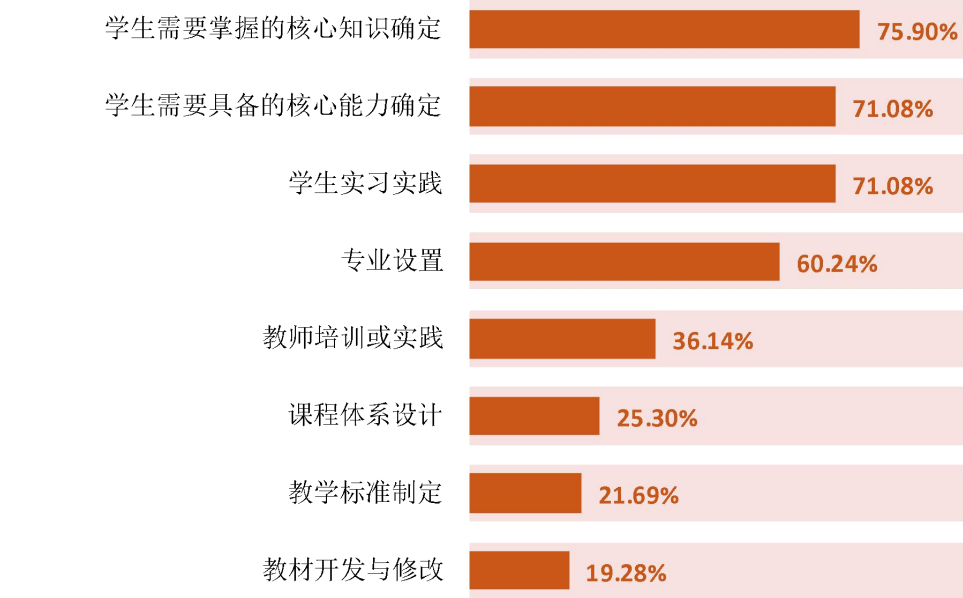



图 5-14 用人单位希望参与的培养环节（多选）

数据来源：麦可思-广西医科大学 2024 年用人单位评价数据。



就业对教育教学的反馈



第六章 就业对教育教学的反馈

本章主要分析毕业生对学校人才培养的反馈，包含毕业生对学校的满意度、对教学的满意度、通用能力培养情况评价，服务学校招生和专业结构调整，改进人才培养模式，提高人才培养和社会需求的契合度。



一 对人才培养的反馈

（一）校友综合评价

1. 总体推荐度

推荐度：指毕业生愿意推荐母校的比例，选项具体包括“愿意”“不愿意”“不确定”。

毕业生对母校高度认可。校友推荐度是指在同等情况下，毕业生将母校推荐给他人就读的意愿，体现毕业生对母校的认可程度。学校 2024 届本科毕业生愿意推荐母校的比例为 72.87%，体现毕业生对母校社会声誉、学习生活体验等多方面的认可。

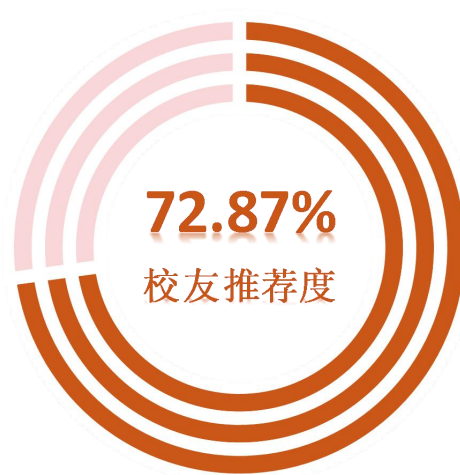


图 6-1 毕业生对母校的推荐度（本科）

数据来源：麦可思-广西医科大学 2024 届毕业生培养质量评价数据。

2. 各学院及专业的推荐度

学校 2024 届本科愿意推荐母校比例较高的学院是体育与健康学院（90.48%）、护理学院（88.29%）、全科医学院（84.62%）。

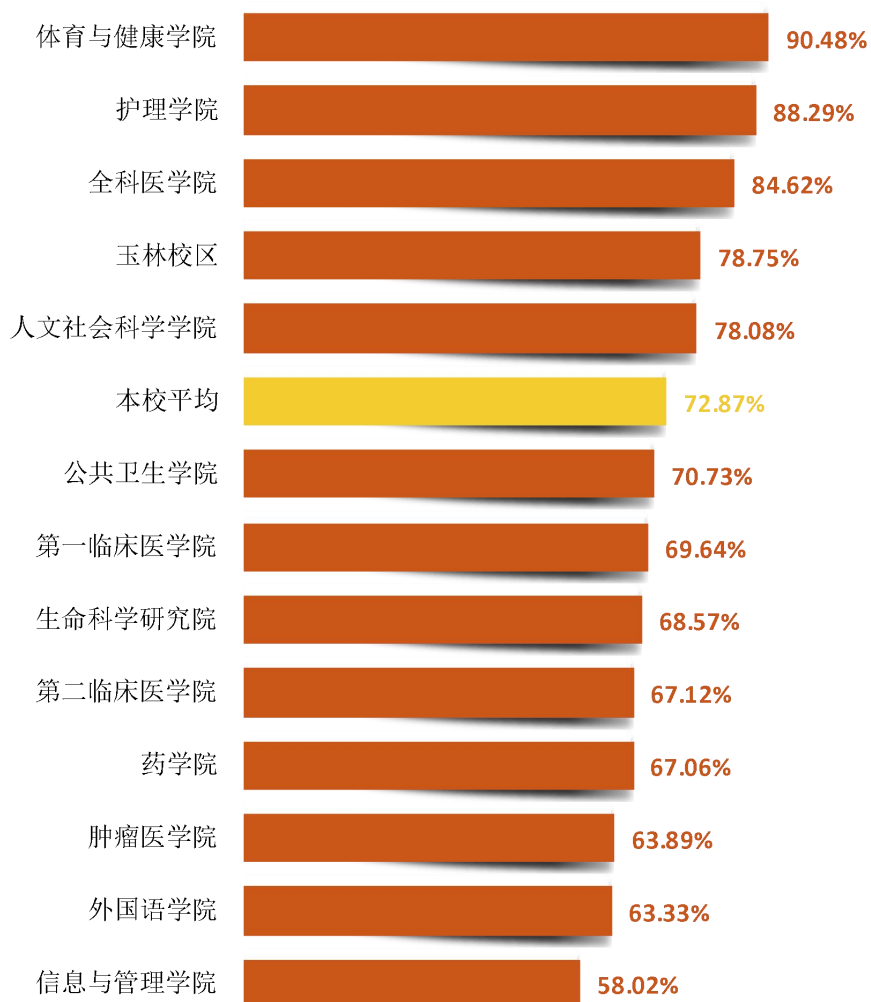


图 6-2 各学院毕业生对母校的推荐度（本科）

注：个别学院由于样本较少没有包括在内。

数据来源：麦可思-广西医科大学 2024 届毕业生培养质量评价数据。

学校 2024 届本科愿意推荐母校比例较高的专业是运动康复（90.48%）、护理学（护理学院）（88.57%）、麻醉学（87.50%）。

专业名称	比例（%）	专业名称	比例（%）
运动康复	90.48	临床药学	70.00
护理学（护理学院）	88.57	生物医学工程	67.86
麻醉学	87.50	儿科学	66.67
临床医学（全科医学院）	84.62	预防医学	65.63
药学（玉林校区）	84.00	英语	65.00
公共事业管理（社会医疗保障方向）（中外合作办学）	80.00	临床医学（第二临床医学院）	63.93
公共事业管理（社会医疗保障方向）	80.00	临床医学（肿瘤医学院）	63.89
护理学（玉林校区）	76.36	药学（药学院）	61.90
社会工作	75.76	信息管理与信息系统	61.11
公共事业管理（卫生事业管理方向）	74.07	临床医学（5+3一体化）	50.00
医学检验技术	73.68	健康服务与管理	46.67
临床医学（第一临床医学院）	73.53	医学信息工程	42.86
本校平均	72.87		

图 6-3 各专业毕业生对母校的推荐度（本科）

注：个别专业由于样本较少没有包括在内。

数据来源：麦可思-广西医科大学 2024 届毕业生培养质量评价数据。

3. 总体满意度

满意度：指毕业生对学校的总体满意程度，评价结果分为“很不满意”“不满意”“满意”“很满意”，其中“很满意”和“满意”表示毕业生持满意态度，而“不满意”和“很不满意”则表示不满意。

毕业生对母校整体满意度较高。校友满意度反映了毕业生对母校的整体认可程度。学校2024届本科毕业生对母校的总体满意度为97.94%，体现了毕业生对母校教育教学培养和服务效果的认可程度高。

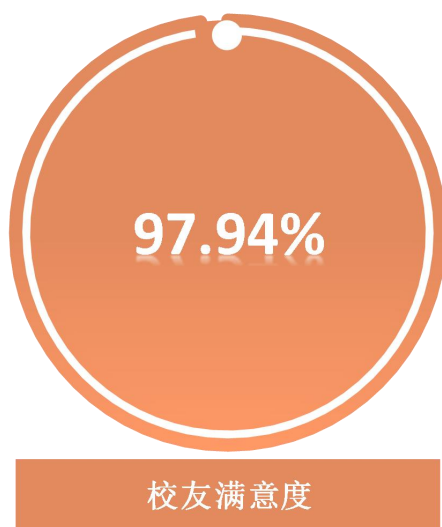


图 6-4 毕业生对母校的满意度（本科）

数据来源：麦可思-广西医科大学 2024 届毕业生培养质量评价数据。

4. 各学院及专业学校的满意度

学校 2024 届本科对母校满意度较高的学院是全科医学院、护理学院、玉林校区、第二临床医学院（均为 100.00%）。

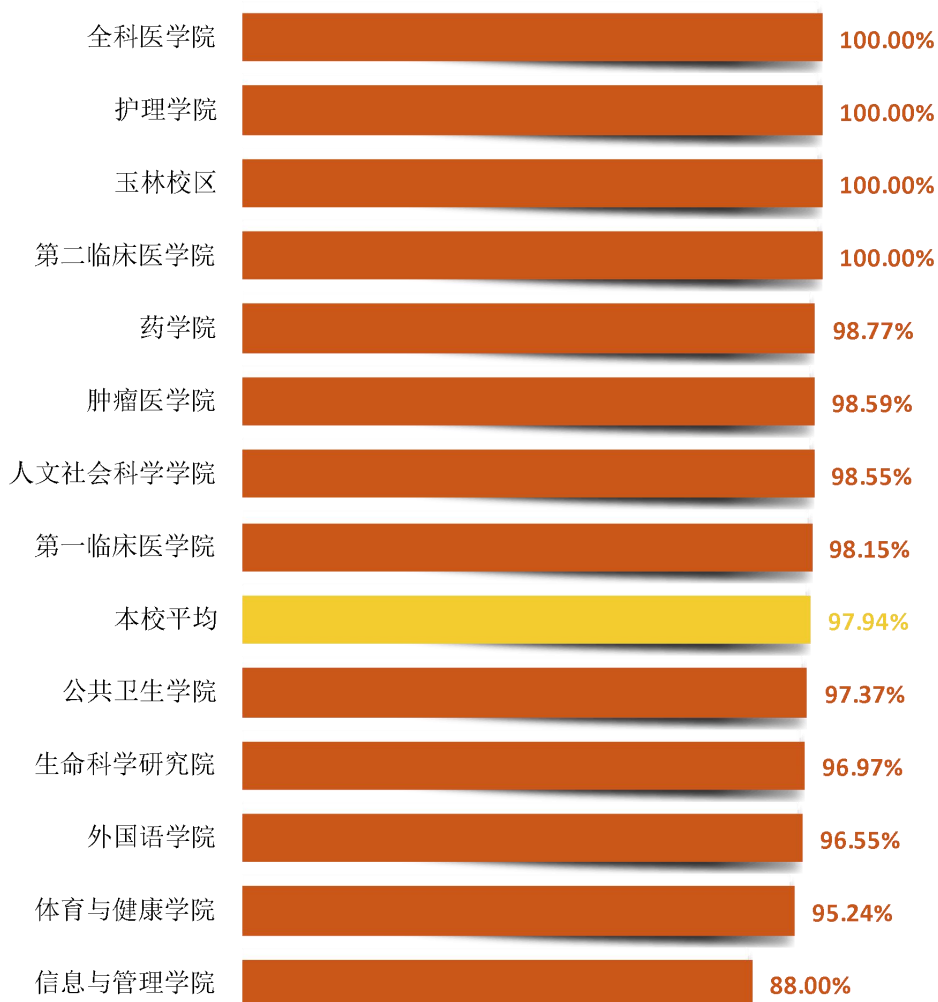


图 6-5 各学院毕业生对母校的满意度（本科）

注：个别学院由于样本较少没有包括在内。

数据来源：麦可思-广西医科大学 2024 届毕业生培养质量评价数据。

学校 2024 届本科社会工作、临床医学（全科医学院）、临床医学（第二临床医学院）等 10 个专业对母校的满意度均达到 100.00%。

专业名称	比例（%）	专业名称	比例（%）
社会工作	100.00	药学（药学院）	97.50
临床医学（全科医学院）	100.00	预防医学	96.55
临床医学（第二临床医学院）	100.00	生物医学工程	96.15
护理学（护理学院）	100.00	运动康复	95.24
药学（玉林校区）	100.00	英语	94.74
公共事业管理（社会医疗保障方向）	100.00	信息管理与信息系统	93.75
护理学（玉林校区）	100.00	麻醉学	93.33
临床药学	100.00	公共事业管理（卫生事业管理）	92.31
医学检验技术	100.00	临床医学（5+3一体化）	89.47
临床医学（第一临床医学院）	100.00	健康服务与管理	86.67
临床医学（肿瘤医学院）	98.59	医学信息工程	77.78
本校平均	97.94		

图 6-6 各专业毕业生对母校的满意度（本科）

注：个别专业由于样本较少没有包括在内。

数据来源：麦可思-广西医科大学 2024 届毕业生培养质量评价数据。

（二）教育教学评价

1. 总体教学满意度

教学满意度：指毕业生对教学工作的满意程度，评价结果分为“很不满意”“不满意”“满意”“很满意”，其中“很满意”和“满意”表示毕业生持满意态度，而“不满意”和“很不满意”则表示不满意。

毕业生对母校教学工作认可度较高。教学满意度是毕业生对在校期间教师的教学内容、教学效果、教学方法、教师能力素质水平等方面的综合评价。学校 2024 届本科毕业生对母校的教学满意度为 96.32%，毕业生对母校的教学工作给予较高评价，体现出学校良好的教学培养效果。

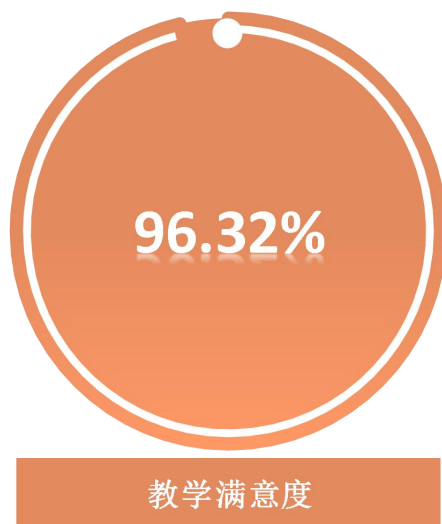


图 6-7 毕业生对母校的教学满意度（本科）

数据来源：麦可思-广西医科大学 2024 届毕业生培养质量评价数据。

2. 各学院及专业的教学满意度

学校 2024 届本科教学满意度较高的学院是第二临床医学院、公共卫生学院、体育与健康学院、生命科学研究院（均为 100.00%）。

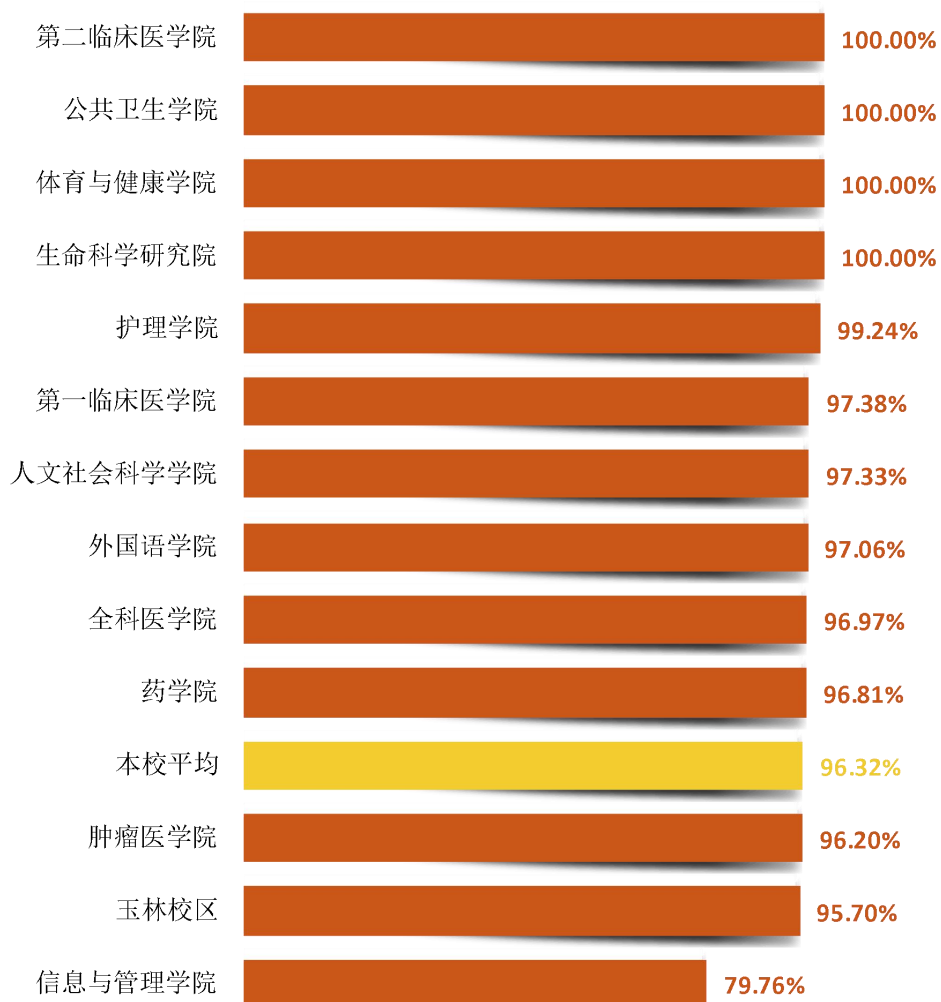


图 6-8 各学院毕业生对母校的教学满意度（本科）

注：个别学院由于样本较少没有包括在内。

数据来源：麦可思-广西医科大学 2024 届毕业生培养质量评价数据。

学校 2024 届本科社会工作、生物医学工程、预防医学等 8 个专业的教学满意度均达到 100.00%。

专业名称	比例（%）	专业名称	比例（%）
社会工作	100.00	护理学（玉林校区）	96.97
生物医学工程	100.00	本校平均	96.32
预防医学	100.00	临床医学（肿瘤医学院）	96.20
运动康复	100.00	公共事业管理（社会医疗保障方向）	96.00
临床医学（第二临床医学院）	100.00	英语	95.65
儿科学	100.00	临床药学	94.59
麻醉学	100.00	药学（玉林校区）	92.59
医学检验技术	100.00	临床医学（5+3一体化）	90.48
护理学（护理学院）	99.20	信息管理与信息系统	90.00
临床医学（第一临床医学院）	98.81	公共事业管理（卫生事业管理方向）	88.89
药学（药学院）	97.78	健康服务与管理	76.47
临床医学（全科医学院）	96.97	医学信息工程	60.00

图 6-9 各专业毕业生对母校的教学满意度（本科）

注：个别专业由于样本较少没有包括在内。

数据来源：麦可思-广西医科大学 2024 届毕业生培养质量评价数据。

3. 教师指导满足度

教师指导满足度：指专业教师提供的各项课外指导能够满足毕业生需求的比例，课外指导具体包括“学习指导”“职业规划”“就业指导”。

教师学习指导效果获得毕业生认可。教师指导满足度指专业教师提供的课外指导（包括学习指导、职业规划指导、就业指导）是否能满足毕业生的需求，反映了教师指导工作的开展效果。学校 2024 届本科毕业生对教师学习指导满足度（89.13%）较高，教师学习指导取得良好成效。此外，毕业生对职业规划、就业指导的满足度分别为 75.12%、73.80%。

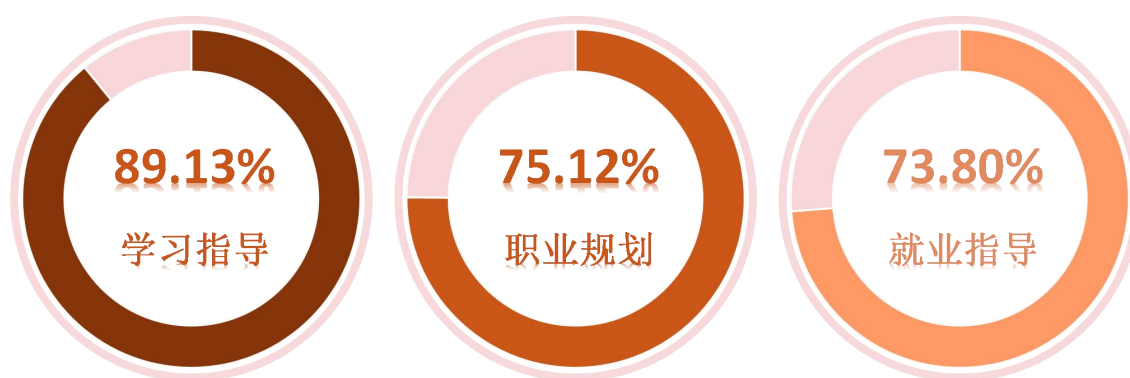


图 6-10 毕业生对教师指导的满足度（本科）

数据来源：麦可思-广西医科大学 2024 届毕业生培养质量评价数据。

4. 教学设施满足度

教学设施满足度：指学校各项设施能够满足毕业生需求的比例，设施具体包括“教室及教学设备”“实验、实训及相关设备”“图书馆与图书资料”“计算机、校园网等信息化设备”“运动场及体育设施”“艺术场馆”。

教室教学设备、实验实训设备及信息化设备更好地满足学生学习需求。学校 2024 届本科毕业生对“教室及教学设备”“实验、实训及相关设备”“计算机、校园网等信息化设备”的满足度评价（分别为 91.01%、86.24%、83.55%）较高。

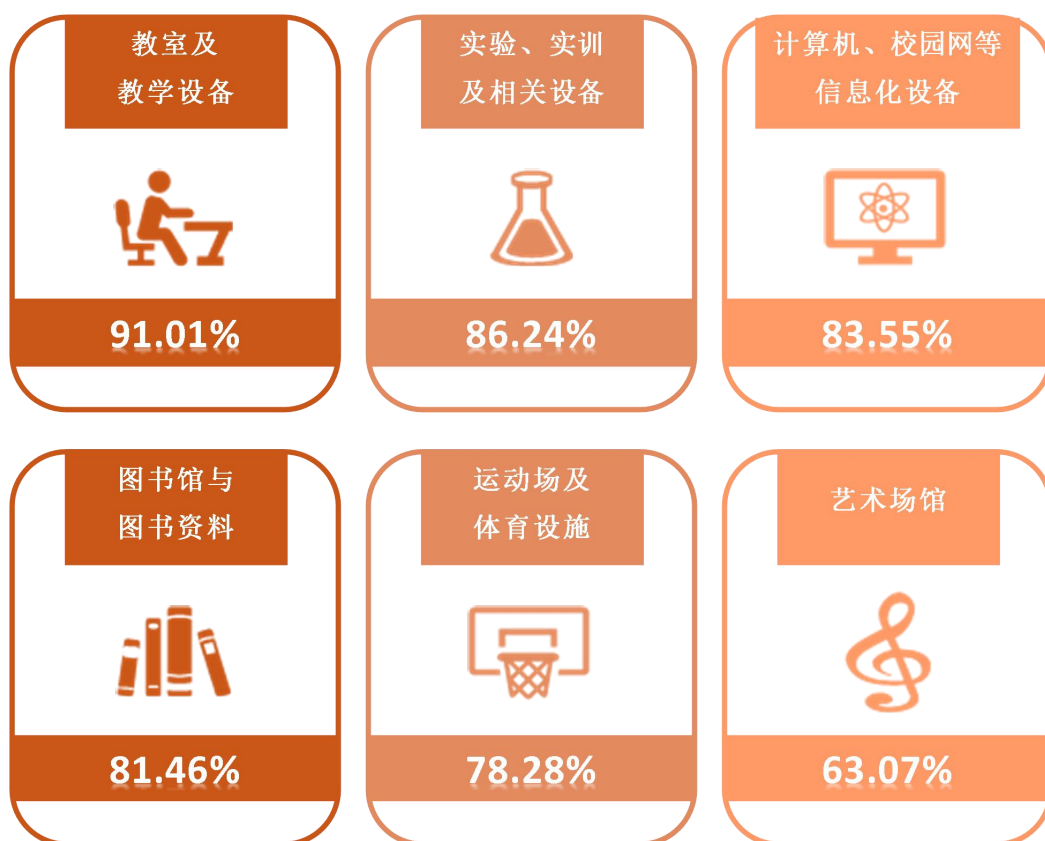


图 6-11 设施条件满足度（本科）

数据来源：麦可思-广西医科大学 2024 届毕业生培养质量评价数据。

5. 最高学历目标

学校 2024 届本科毕业生中，有 29.67% 的毕业生打算只完成本科学历，有 33.48% 的毕业生打算获得硕士研究生学历，12.49% 的毕业生打算获得博士研究生学历。

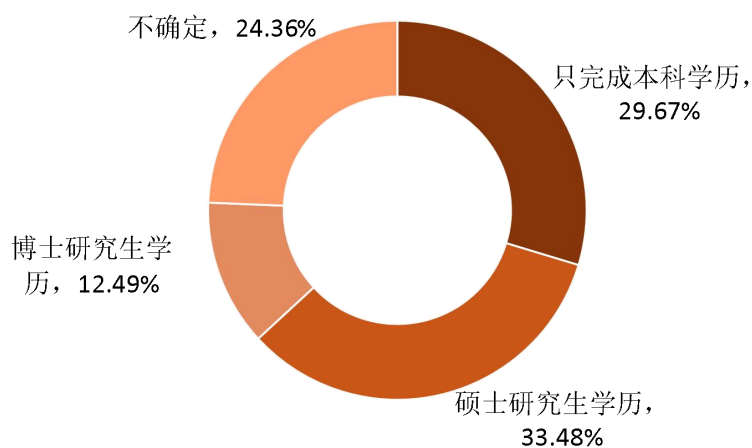


图 6-12 毕业生希望获得的最高学历目标（本科）

数据来源：麦可思-广西医科大学 2024 届毕业生培养质量评价数据。

6. 毕业生对未来的职业规划

学校 2024 届本科毕业生对未来的职业规划主要是“升级职称”（75.98%），其后依次是“参与科研课题研究”（43.15%）、“发表学术论文或专利”（39.32%）等。

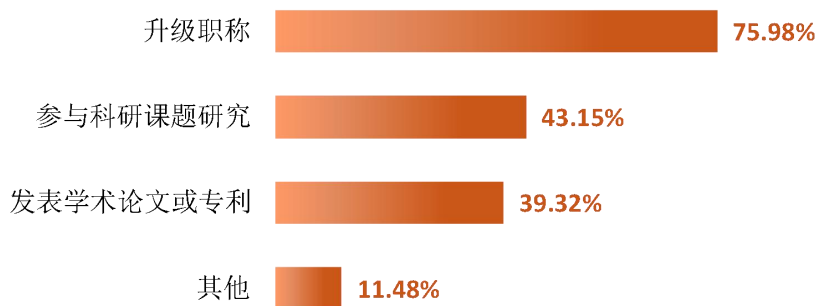


图 6-13 毕业生对未来的职业规划（本科）

数据来源：麦可思-广西医科大学 2024 届毕业生培养质量评价数据。

（三） 能力培养评价

1. 通用能力增值情况

工作中最重要的通用能力：指毕业生选择哪些能力在工作中最为重要，通用能力包括“团队合作”“环境适应”“沟通交流”“批判性思维”“组织领导”“解决问题”“终身学习”“信息搜索与处理”“阅读能力”“创新能力”，毕业生可以选择一项或者多项。

通用能力的增值情况：指毕业生对各项通用能力的提升情况，评价结果包括“提升较多”“有所提升”“提升较少”“没有提升”。

毕业生通用能力增值情况较好。学校 2024 届本科毕业生认为工作中相对重要的通用能力是沟通交流、团队合作（分别为 91.10%、81.51%），其增值比例分别为 86.01%、88.19%。

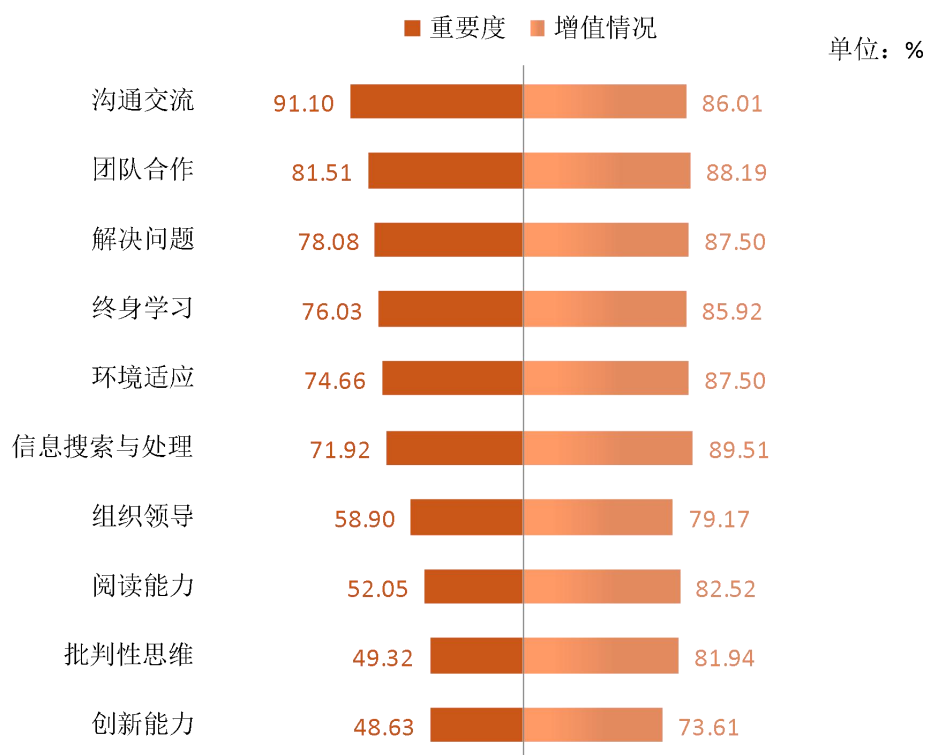


图 6-14 工作中最重要的通用能力及增值情况（本科）

数据来源：麦可思-广西医科大学 2024 届毕业生培养质量评价数据。

2. 医学专业能力

医学专业能力重要度：针对不同类型医学专业调研不同的工作能力，评价结果分为“不重要”“有些重要”“重要”“非常重要”“极其重要”，数据处理时把重要性处理成百分比，0代表“不重要”，25%代表“有些重要”，50%代表“重要”，75%代表“非常重要”，100%代表“极其重要”。

医学专业能力达成度：指毕业时掌握的专业能力水平满足工作或学习需要的百分比，100%为完全满足。

学校 2024 届本科临床医学类专业毕业生认为重要度较高的能力是临床基本操作、急救处理、临床判断和决策（分别为 77.63%、77.52%、76.79%），其达成度分别为 83.86%、76.96%、80.50%。

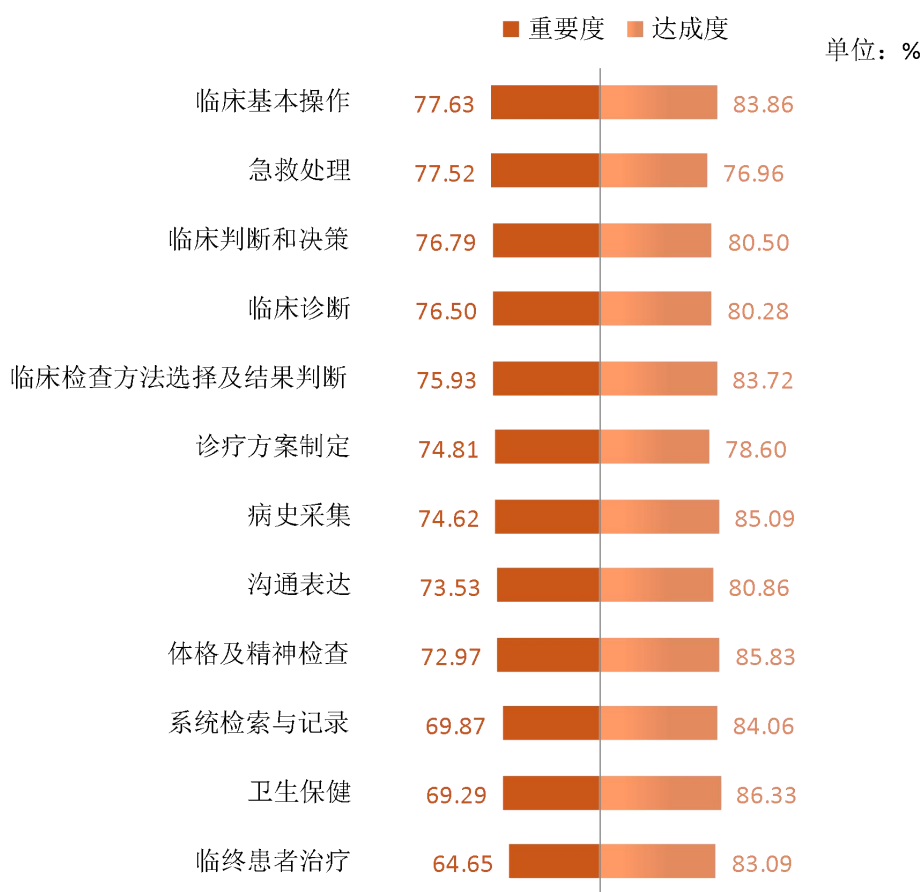


图 6-15 临床医学类“临床能力领域”各项能力重要度及达成度（本科）

数据来源：麦可思-广西医科大学 2024 届毕业生培养质量评价数据。

学校 2024 届本科护理学类专业毕业生认为重要度较高的能力是应急救护、自主学习和发
展、常见病和多发病护理能力（分别为 72.37%、70.61%、68.92%），其达成度分别为
87.71%、86.82%、85.21%。

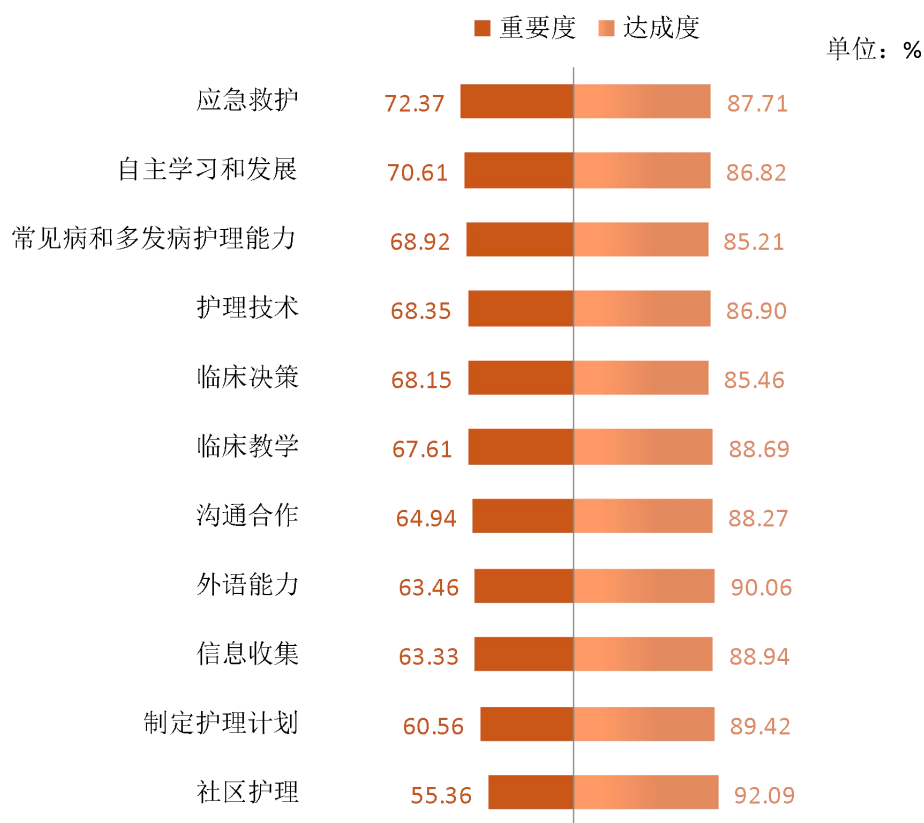


图 6-16 护理学类各项能力重要度及达成度（本科）

数据来源：麦可思-广西医科大学 2024 届毕业生培养质量评价数据。

学校 2024 届本科药学类专业毕业生认为重要度较高的能力是信息收集与获取、药物临床应用、药物生产与服务（分别为 64.83%、60.34%、58.90%），其达成度分别为 90.47%、90.07%、89.15%。

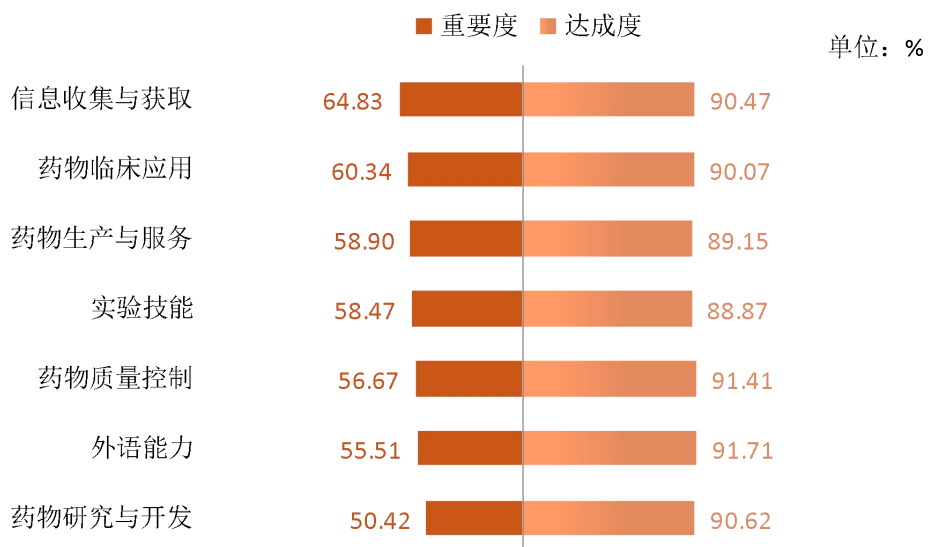


图 6-17 药学类各项能力重要度及达成度（本科）

数据来源：麦可思-广西医科大学 2024 届毕业生培养质量评价数据。

学校 2024 届本科临床药学专业毕业生认为重要度较高的能力是获取知识能力、有效沟通与交流、用药指导能力（分别为 78.70%、72.22%、72.22%），其达成度分别为 87.46%、86.28%、86.17%。

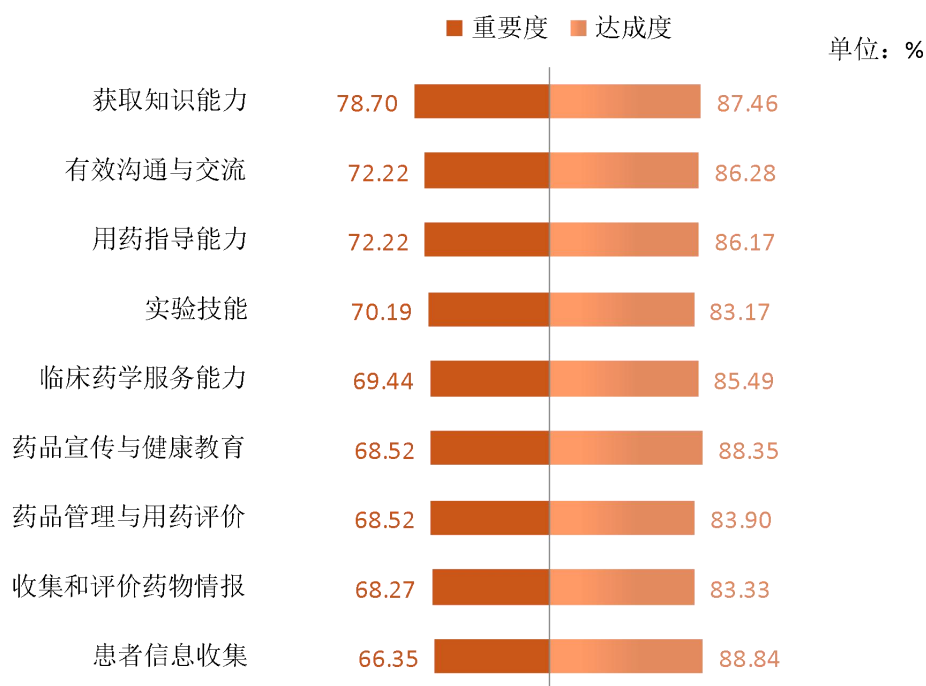


图 6-18 临床药学各项能力重要度及达成度（本科）

数据来源：麦可思-广西医科大学 2024 届毕业生培养质量评价数据。

学校 2024 届本科其他医学类专业毕业生认为重要度较高的能力是自主学习和发展、沟通表达、信息收集（分别为 68.28%、62.70%、61.90%），其达成度分别为 86.12%、87.08%、86.45%。

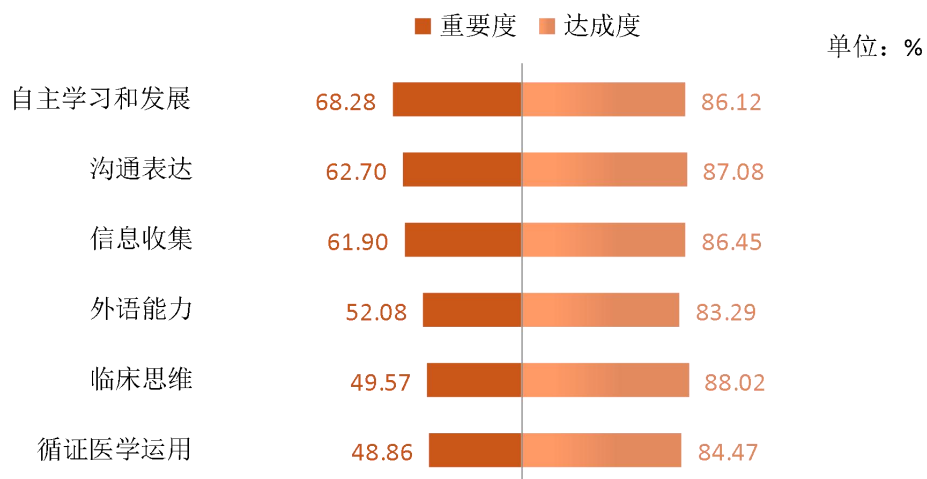


图 6-19 其他医学类各项能力重要度及达成度（本科）

注：其他医学类专业指除药学类、护理学类、临床药学、临床医学类外的医学类专业。

数据来源：麦可思-广西医科大学 2024 届毕业生培养质量评价数据。

3. 医学核心知识

医学核心知识重要度：针对不同类型医学专业调研不同的核心知识，评价结果分为“不重要”“有些重要”“重要”“非常重要”“极其重要”，数据处理时把重要性处理成百分比，0代表“不重要”，25%代表“有些重要”，50%代表“重要”，75%代表“非常重要”，100%代表“极其重要”。

医学核心知识达成度：指毕业时掌握的核心知识水平满足工作或学习需要的百分比，100%为完全满足。

学校 2024 届本科临床医学类专业毕业生认为重要度较高的知识是医学知识应用、病理知识、科学素养（分别为 67.58%、66.78%、63.12%），其达成度分别为 81.90%、82.11%、79.37%。

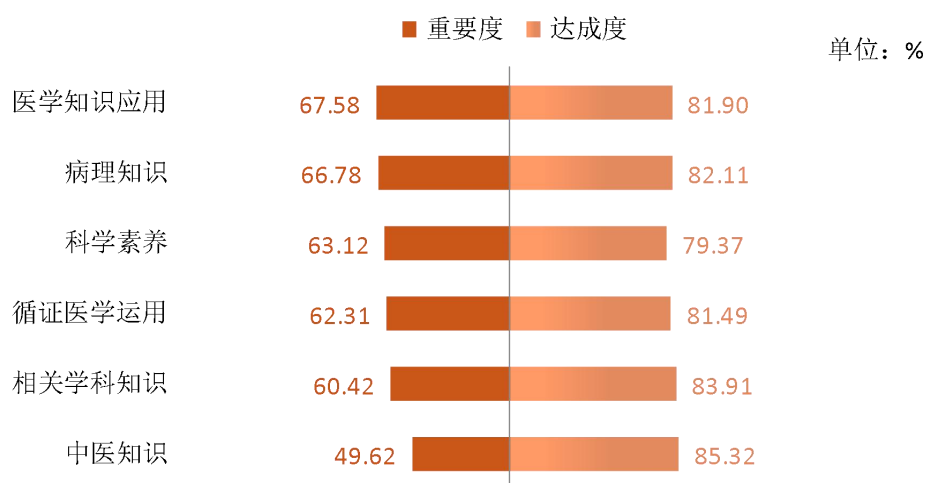


图 6-20 临床医学类“科学和学术领域”各项知识重要度及达成度（本科）

数据来源：麦可思-广西医科大学 2024 届毕业生培养质量评价数据。

学校 2024 届本科护理学类专业毕业生认为重要度较高的知识是常见病和多发病护理知识、护理学科知识、药理知识（分别为 71.67%、71.38%、70.00%），其达成度分别为 87.04%、85.58%、88.91%。



图 6-21 护理学类各项知识重要度及达成度（本科）

数据来源：麦可思-广西医科大学 2024 届毕业生培养质量评价数据。

学校 2024 届本科药学类专业毕业生认为重要度较高的知识是政策法规、基础学科知识、药理学知识（分别为 68.03%、67.50%、66.39%），其达成度分别为 88.94%、91.55%、92.07%。

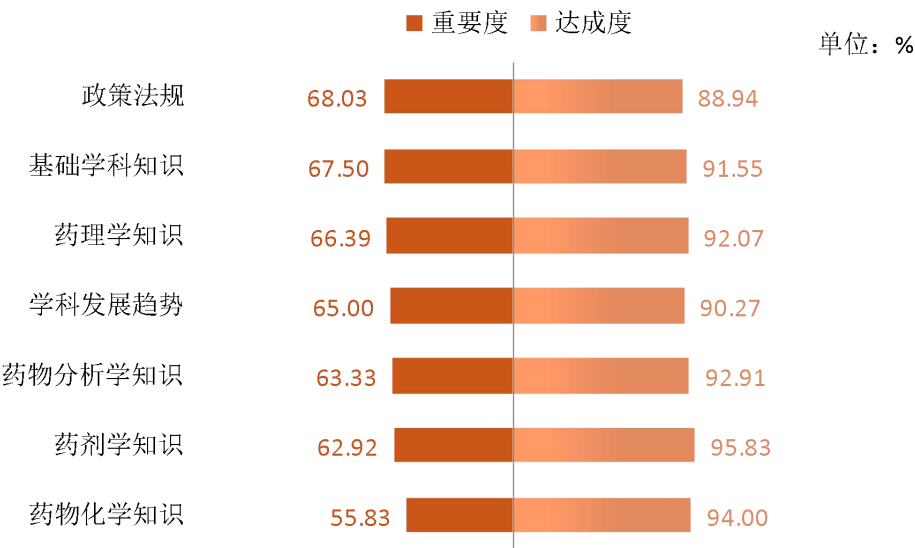


图 6-22 药学类各项知识重要度及达成度（本科）

数据来源：麦可思-广西医科大学 2024 届毕业生培养质量评价数据。

学校 2024 届本科临床药学专业毕业生认为重要度较高的知识是临床合理用药知识、药物作用机制、基础学科知识（分别为 79.31%、76.79%、75.00%），其达成度分别为 83.21%、85.49%、89.43%。

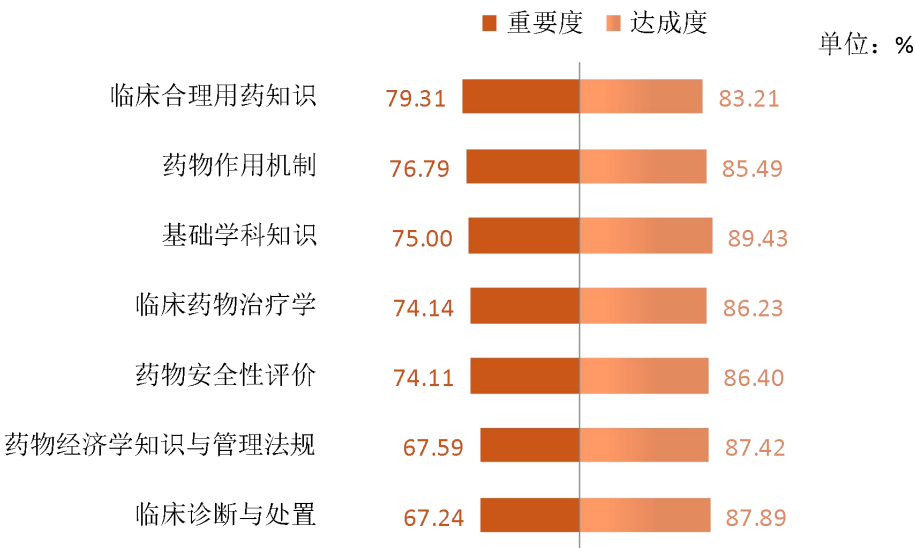


图 6-23 临床药学各项知识重要度及达成度（本科）

数据来源：麦可思-广西医科大学 2024 届毕业生培养质量评价数据。

学校 2024 届本科其他医学类专业毕业生认为重要度较高的知识是科学知识素养、相关学科知识、健康知识（分别为 62.07%、58.61%、58.20%），其达成度分别为 83.10%、82.80%、88.12%。

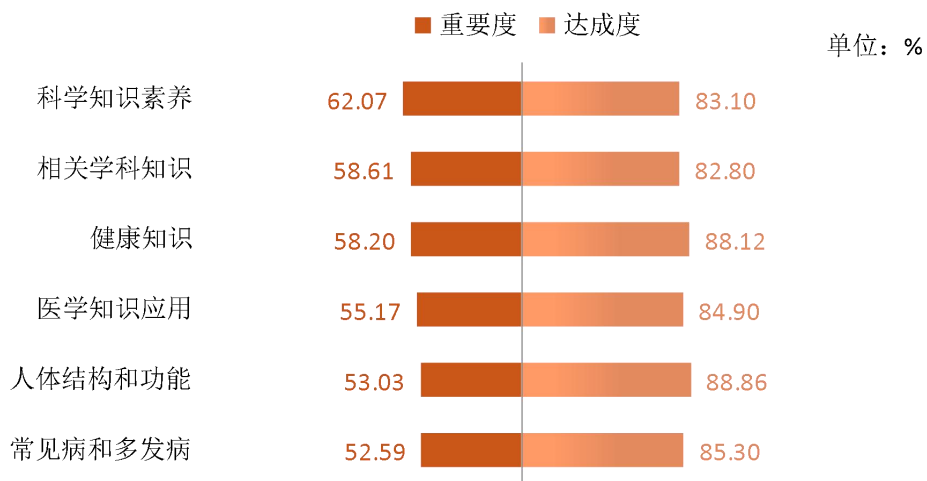


图 6-24 其他医学类各项知识重要度及达成度（本科）

注：其他医学类专业指除药理学类、护理学类、临床药学、临床医学类外的医学类专业。

数据来源：麦可思-广西医科大学 2024 届毕业生培养质量评价数据。

4. 医学职业素质

医学职业素质重要度：针对不同类型医学专业调研不同的职业素养，评价结果分为 “不重要” “有些重要” “重要” “非常重要” “极其重要”，数据处理时把重要性处理成百分比，0 代表 “不重要”，25%代表 “有些重要”，50%代表 “重要”，75%代表 “非常重要”，100%代表 “极其重要”。

医学职业素质达成度：指毕业时掌握的职业素质水平满足工作或学习需要的百分比，100% 为完全满足。

学校 2024 届本科临床医学类专业毕业生认为重要度较高的职业素质是健康责任意识、医疗安全意识、医疗系统认知（分别为 74.02%、72.93%、70.45%），其达成度分别为 86.11%、83.41%、82.03%。

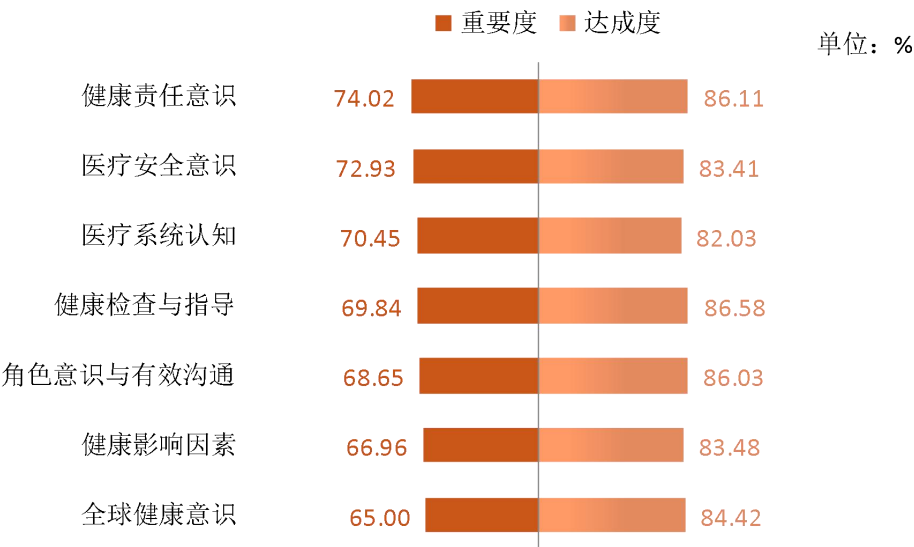


图 6-25 临床医学类“健康与社会领域”各项职业素质重要度及达成度（本科）

数据来源：麦可思-广西医科大学 2024 届毕业生培养质量评价数据。

学校 2024 届本科临床医学类专业毕业生认为重要度较高的职业素养是自主学习和终身学习、医德、合作学习（分别为 80.40%、77.68%、77.39%），其达成度分别为 84.34%、90.72%、88.91%。

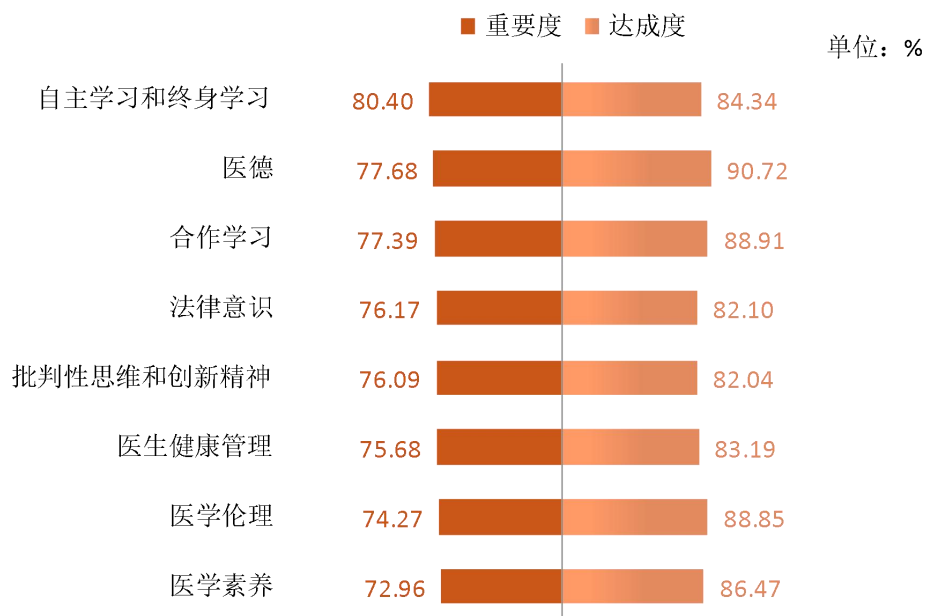


图 6-26 临床医学类各项职业素养重要度及达成度（本科）

数据来源：麦可思-广西医科大学 2024 届毕业生培养质量评价数据。

学校 2024 届本科护理学类专业毕业生认为重要度较高的职业素质是法律意识、终身学习观念、尊重他人（分别为 72.87%、72.78%、72.07%），其达成度分别为 87.87%、87.90%、93.31%。

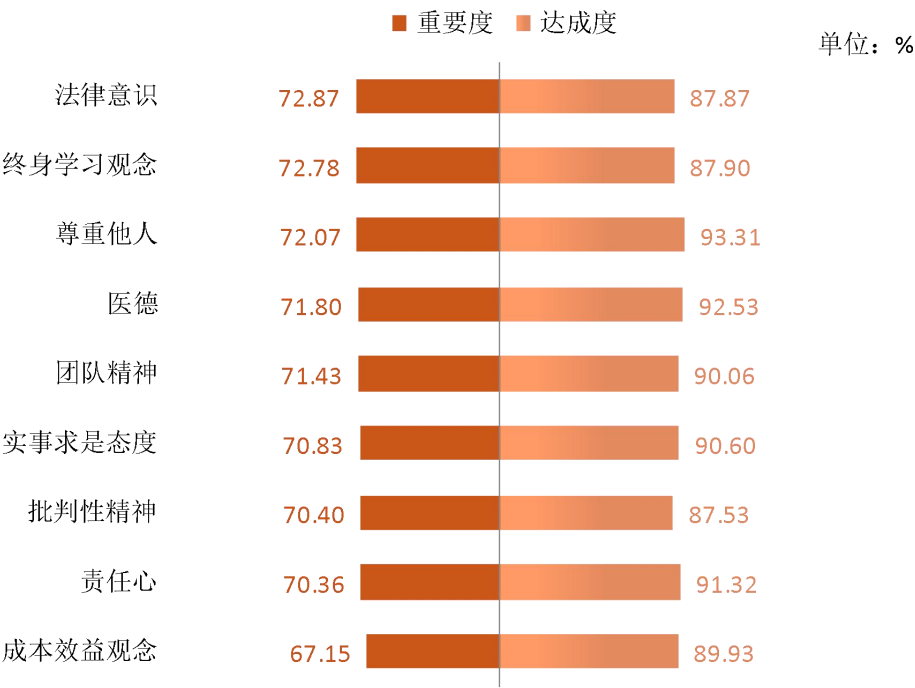


图 6-27 护理学类各项职业素质重要度及达成度（本科）

数据来源：麦可思-广西医科大学 2024 届毕业生培养质量评价数据。

学校 2024 届本科药学类专业毕业生认为重要度较高的职业素养是终身学习观念、沟通合作、职业道德（分别为 78.23%、78.23%、72.62%），其达成度分别为 93.10%、93.98%、96.09%。

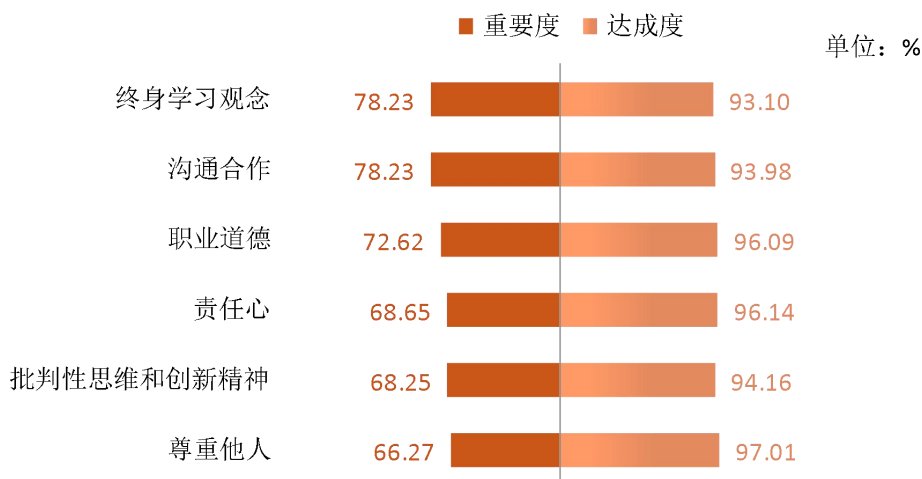


图 6-28 药学类各项“思想政治与职业素养”重要度及达成度（本科）

数据来源：麦可思-广西医科大学 2024 届毕业生培养质量评价数据。

学校 2024 届本科药学类专业毕业生认为重要度较高的创新创业意识是逻辑思维、设计思维、创业意识（分别为 73.21%、65.00%、58.93%），其达成度分别为 92.38%、91.42%、91.46%。

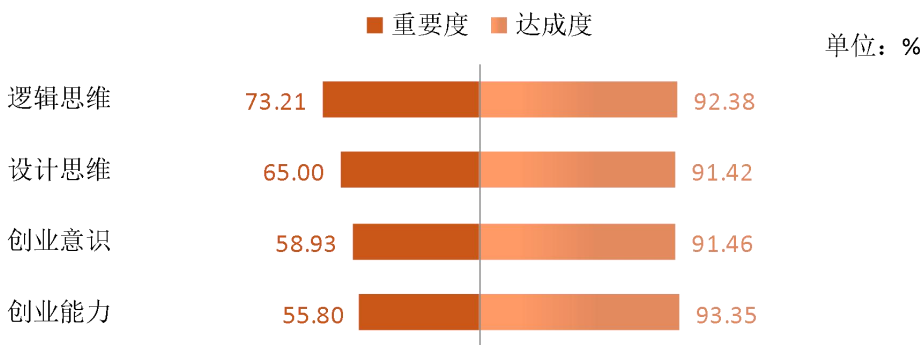


图 6-29 药学类各项“创新创业意识与能力”重要度及达成度（本科）

数据来源：麦可思-广西医科大学 2024 届毕业生培养质量评价数据。

学校 2024 届本科临床药学专业毕业生认为重要度较高的职业素质是职业道德、终身学习观念、沟通合作（分别为 82.76%、81.03%、80.17%），其达成度分别为 89.70%、86.83%、90.37%。

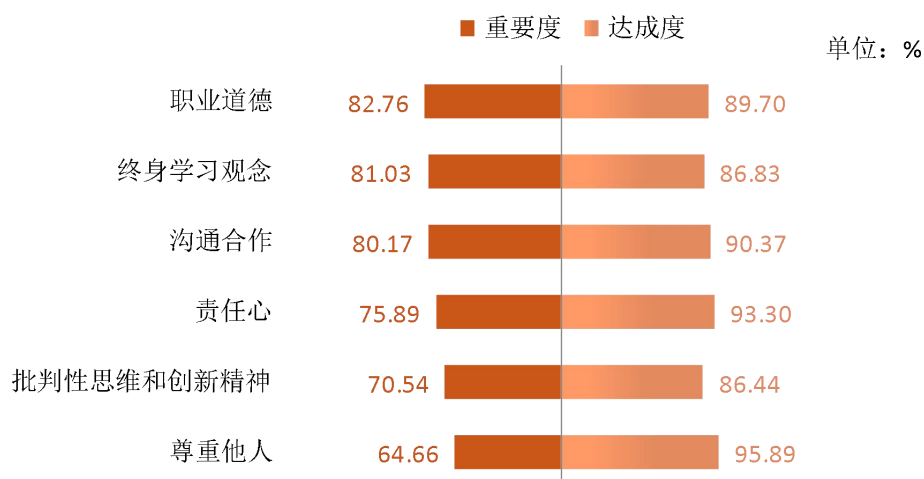


图 6-30 临床药学各项“思想政治与职业素养”重要度及达成度（本科）

数据来源：麦可思-广西医科大学 2024 届毕业生培养质量评价数据。

学校 2024 届本科临床药学专业毕业生认为重要度较高的创新创业意识是逻辑思维、设计思维、创业意识（分别为 80.00%、70.00%、65.63%），其达成度分别为 87.70%、86.43%、83.58%。

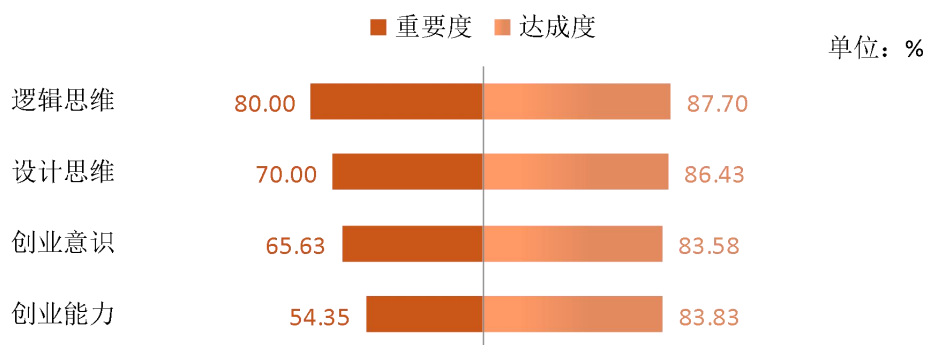


图 6-31 临床药学各项“创新创业意识与能力”重要度及达成度（本科）

数据来源：麦可思-广西医科大学 2024 届毕业生培养质量评价数据。

学校 2024 届本科其他医学类专业毕业生认为重要度较高的职业素质是自主学习和终身学习、实事求是态度、团队精神（分别为 78.57%、77.98%、74.40%），其达成度分别为 88.01%、90.54%、88.40%。

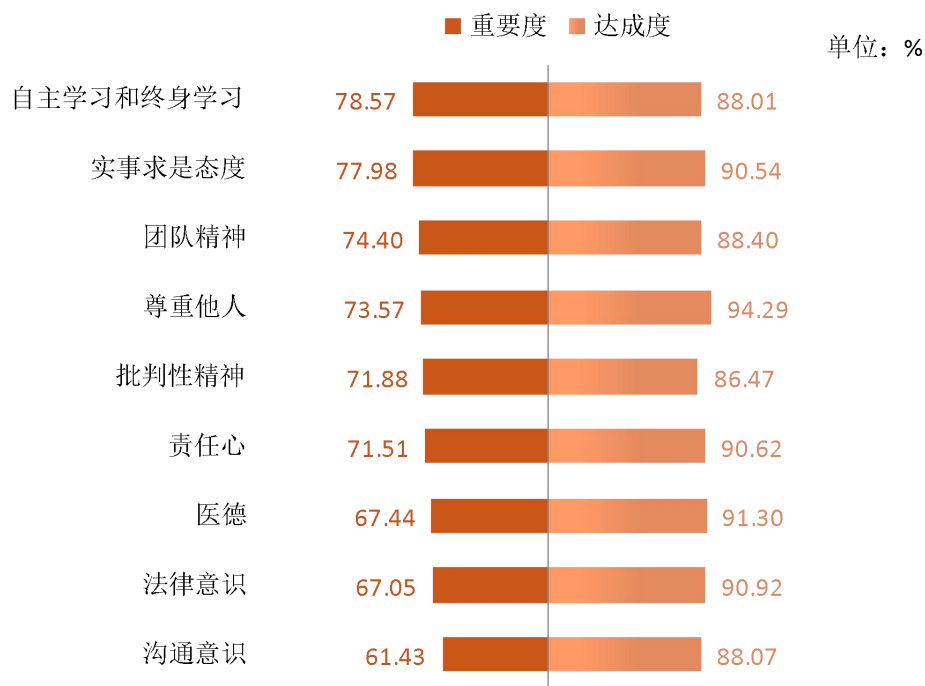


图 6-32 其他医学类各项职业素质重要度及达成度（本科）

注：其他医学类专业指除药学类、护理学类、临床药学、临床医学类外的医学类专业。

数据来源：麦可思-广西医科大学 2024 届毕业生培养质量评价数据。



二 工作展望

党的二十大报告提出，实施就业优先战略，强化就业优先政策，健全就业促进机制，促进高质量充分就业。在此背景下，学校始终将毕业生就业工作置于首要位置，持续完善就业监测机制与专业调整动态反馈机制，着力强化就业对人才培养质量的反馈作用。学校紧紧围绕立德树人根本任务，服务学校人才培养目标，推进实现学生就业创业质量提升的总体目标，保障学生高质量充分就业创业。

（一）不断强化学科专业建设规划引领，持续提升就业育人成效

学科专业结构和质量是影响学校服务区域经济产业发展的重要因素。学校根据国家政策、社会需求及学校自身发展情况，主动布局民生急需相关学科专业，多维度对专业进行动态调整。2024 年，申请撤销中药资源与开发、翻译（第二学士学位），预申报数字经济、大数据管理与应用、健康与医疗保障、放射医学 4 个新专业，停招助产学、中药资源与开发 2 个专业。毕业生就业流向及就业质量数据特点较好地体现出学校专业设置、专业建设能较好地适应地方经济产业发展。后续学校将继续根据社会和产业需求调整学科专业，以就业为资源配置、质量评估和招生计划的关键依据，预警、调整或淘汰低效专业，同时加强重点专业建设，优化资源配置，提升专业品质，力求一流。

（二）结合就业反馈深化教学改革，提升人才培养与产业需求的适配性

学院坚持落实立德树人根本任务，着眼于学生全方位、个性化和可持续发展，优化人才培养各环节，切实提高人才培养目标与毕业要求的契合度、人才培养质量与社会需求的适应度。调研数据显示，本科毕业生对教学的整体满意度为 96.32%，教学培养效果良好。为提高人才培养与产业需求的匹配度，学校将根据毕业生对教学方面的反馈（实习实践环节、调动学生学习兴趣等改进需求相对较高），继续深化教学改革，加强校企合作，提供更多实践机会，并优化课程结构，注重课程的创新与实践性。

（三）强化访企拓岗，建立健全就业监测机制

访企拓岗对于学校提升就业服务质量，优化人才培养方案，实现人才培养与产业需求的精准对接具有重要意义。学校为了不断拓展毕业生就业渠道，做好毕业生就业服务工作，各级领导带队赴各地开展校企合作和访企拓岗工作，积极开发就业岗位，畅通就业信息。下一步，学校将继续以访企拓岗为抓手，发挥学院主体作用，拓展毕业生就业渠道，提升就业市场精准服务水平，深度了解用人单位对学校毕业生的反馈情况，持续完善就业监测机制，为专业优化、人才培养、招生计划和就业指导提供依据，不断增强人才培养的针对性和适应性。



广西医科大学

厚德励志，博学弘医