




2022

毕业生就业质量年度报告

广西医科大学

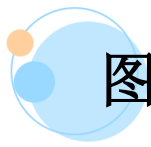


目录

学校概况	1
报告说明	6
总述	7
第一章 就业基本情况	11
一 毕业生规模和结构	11
二 毕业生毕业去向落实率及去向	22
(一) 毕业生的毕业去向落实率	22
(二) 毕业去向分布	30
(三) 未就业情况分析	49
三 就业流向	50
(一) 行业流向	50
(二) 职业流向	51
(三) 用人单位流向	52
(四) 就业地区流向	53
四 毕业生的升学情况	54
五 毕业生的创业情况	58
六 基层项目情况	58
第二章 就业工作总结	60
一 主要工作成绩	60
(一) 普通本专科招生工作	错误!未定义书签。
(二) 毕业生就业创业工作	错误!未定义书签。
二 存在的不足	错误!未定义书签。
三 今后努力方向	错误!未定义书签。
四 2022 年工作亮点和特色	错误!未定义书签。
第三章 就业主要特点	64
一 求职过程	64
(一) 毕业生的求职过程	64
(二) 求职困难	65
二 就业服务工作情况	66
三 创新创业教育情况	69
第四章 就业相关分析	71
一 收入分析	错误!未定义书签。

二	专业相关度	71
三	就业满意度	75
四	职业期待吻合度	78
五	就业稳定性	80
六	职业发展和变化	84
(一)	毕业生职业发展情况	84
(二)	毕业生职位变化	87
第五章	就业发展趋势分析	91
一	本校就业趋势性研判	91
(一)	毕业去向落实率稳定在较高水平	91
(二)	服务地方卫生事业发展将成为未来毕业生就业趋势	91
(三)	毕业生就业质量持续较高	92
二	毕业去向落实率变化趋势	93
三	就业特点变化趋势	94
(一)	行业变化趋势	94
(二)	职业变化趋势	95
(三)	用人单位变化趋势	96
(四)	就业地区变化趋势	97
四	就业质量变化趋势	98
(一)	月收入变化趋势	98
(二)	专业相关度变化趋势	98
(三)	就业满意度变化趋势	99
(四)	职业期待吻合度变化趋势	99
(五)	离职率变化趋势	100
第六章	就业对教育教学的反馈	102
一	对人才培养的反馈	102
(一)	校友综合评价	102
(二)	教育教学评价	110
(三)	能力培养评价	116
二	改进措施	125
(一)	对招生工作的促进作用	125
(二)	对人才培养的反馈作用	125
(三)	对就业工作的促进作用	125
第七章	用人单位评价	127
一	聘用标准	127
二	使用评价	129

三	能力、素质、知识需求	130
四	对校方的建议	132



图表目录

学校概况	1
报告说明	6
总述	7
第一章	就业基本情况	11
图 1-1	各学历层次毕业生人数	11
图 1-2	不同性别毕业生的人数	12
图 1-3	不同生源毕业生的人数	13
表 1-1	不同生源毕业生的人数	13
表 1-2	各学院人数及专业人数	14
图 1-4	毕业生的总体毕业去向落实率	22
图 1-5	不同性别毕业生的毕业去向落实率	23
图 1-6	不同生源毕业生的毕业去向落实率	23
表 1-3	各学院毕业生的毕业去向落实率	24
表 1-4	各专业毕业生的毕业去向落实率	26
表 1-5	毕业生的总体毕业去向	30
表 1-6	不同性别毕业生的毕业去向	31
表 1-7	不同生源毕业生的毕业去向	31
表 1-8	各学院毕业去向	33
表 1-9	各专业毕业去向	36
表 1-10	未就业类型分布	49
表 1-11	毕业生就业的主要行业类	50
表 1-12	毕业生从事的主要职业类	51
表 1-13	用人单位流向	52
表 1-14	毕业生就业省份分布	53
图 1-7	毕业生的总体升学比例	54
图 1-8	国内升学院校类型（本科）	55
表 1-15	各学院升学比例	55
表 1-16	各专业升学比例	56
图 1-9	毕业生的自主创业比例	58
图 1-10	毕业生在基层项目就业的比例	58
第二章	就业工作总结	60
第三章	就业主要特点	64

图 3-1	毕业生的求职过程	64
图 3-2	毕业生在求职过程中遇到的困难	65
图 3-3	毕业生对就业服务工作的总体满意度	66
图 3-4	毕业生接受就业服务的比例及有效性评价（多选）	66
图 3-5	各学院毕业生对就业服务工作的总体满意度.....	67
图 3-6	毕业生获得第一份工作的渠道	68
图 3-7	毕业生接受母校提供的创新创业教育及认为其有效的比例（多选）	69
第四章	就业相关分析	71
图 4-1	毕业生的月收入	错误!未定义书签。
图 4-2	各学院毕业生的月收入	错误!未定义书签。
图 4-3	各专业毕业生的月收入	错误!未定义书签。
图 4-4	毕业生享受“五险一金”情况	错误!未定义书签。
表 4-1	各学院毕业生享受“五险一金”情况	错误!未定义书签。
表 4-2	各专业毕业生享受“五险一金”情况	错误!未定义书签。
图 4-5	毕业生的工作与专业相关度	71
图 4-6	各学院毕业生的工作与专业相关度	72
图 4-7	各专业毕业生的工作与专业相关度	73
图 4-8	毕业生的就业满意度	75
图 4-9	各学院毕业生的就业满意度	76
图 4-10	各专业毕业生的就业满意度	77
图 4-11	毕业生的职业期待吻合度	78
图 4-12	各专业毕业生的职业期待吻合度	79
图 4-13	毕业生的离职率	80
图 4-14	各学院毕业生的离职率	81
图 4-15	各专业毕业生的离职率	82
图 4-16	毕业生有过薪资或职位提升的比例	84
图 4-17	各学院毕业生有过薪资或职位提升的比例	85
图 4-18	各专业毕业生有过薪资或职位提升的比例	86
图 4-19	毕业生有过转岗的比例	87
图 4-20	各学院毕业生有过转岗的比例	88
图 4-21	各专业毕业生有过转岗的比例	89
第五章	就业发展趋势分析.....	91
图 5-1	毕业去向落实率变化趋势	93
表 5-1	行业流向趋势	94
表 5-2	职业流向趋势	95
表 5-3	用人单位流向趋势	96
表 5-4	毕业生主要就业省份的变化趋势	97

图 5-2	月收入变化趋势	98
图 5-3	专业相关度变化趋势	98
图 5-4	就业满意度变化趋势	99
图 5-5	职业期待吻合度变化趋势	99
图 5-6	离职率变化趋势	100
第六章	就业对教育教学的反馈	102
图 6-1	毕业生对母校的推荐度	102
图 6-2	各学院毕业生对母校的推荐度	103
图 6-3	各专业毕业生对母校的推荐度	104
图 6-4	毕业生对母校的满意度	106
图 6-5	各学院毕业生对母校的满意度	107
图 6-6	各专业毕业生对母校的满意度	108
图 6-7	毕业生对母校的教学满意度	110
图 6-8	各学院毕业生的教学满意度	111
图 6-9	各专业毕业生的教学满意度	112
图 6-10	教学各方面改进需求（多选）	114
图 6-11	教师指导满足度	114
图 6-12	教学设施满足度	115
图 6-13	临床医学类“临床能力领域”各项能力重要度及达成度	116
图 6-14	护理学类各项能力重要度及达成度	117
图 6-15	其他医学类各项能力重要度及达成度	118
图 6-16	临床医学类“科学和学术领域”各项知识重要度及达成度	119
图 6-17	护理学类各项知识重要度及达成度	120
图 6-18	其他医学类各项知识重要度及达成度	121
图 6-19	临床医学类“健康与社会领域”各项职业素质重要度及达成度	122
图 6-20	临床医学类各项职业素养重要度及达成度	122
图 6-21	护理学类各项职业素质重要度及达成度	123
图 6-22	其他医学类各项职业素质重要度及达成度	124
第七章	用人单位评价	127
图 7-1	用人单位聘用本校应届毕业生的主要理由（多选）	127
图 7-2	用人单位聘用本校毕业生的渠道（多选）	128
图 7-3	用人单位对本校应届毕业生的总体满意度	129
图 7-4	用人单位愿意继续招聘本校应届毕业生的比例	129
图 7-5	用人单位对毕业生工作能力的需求程度及满意程度	130
图 7-6	用人单位对毕业生个人素质的需求程度及满意程度	131
图 7-7	用人单位对毕业生知识水平的需求程度及满意程度	131
图 7-8	用人单位对本校就业工作的满意度	132

图 7-9	用人单位希望本校提供的支持（多选）	132
图 7-10	培养过程中需要引入用人单位参与的主要环节（多选）	133



学校概况

办学历史悠久，办学空间充足。广西医科大学创建于 1934 年 11 月 21 日，坐落在广西壮族自治区首府南宁市。学校前身是广西省立医学院，1949 年 11 月更名为广西省医学院，1953 年 4 月经卫生部批准更名为广西医学院，1996 年 5 月经教育部批准更名为广西医科大学。学校从建校至今，曾七迁校址，1954 年 7 月由桂林迁回南宁现址。

学校是全国建校较早的 22 所医学院校之一，是全国最早定点招收外国留学生、港澳台学生和华侨学生的 8 所医学院校之一，是教育部批准具有招收本科临床医学专业（英语授课）留学生资格的首批 30 所高校之一。2020 年 5 月成为自治区人民政府与国家卫生健康委员会共建的高校。2021 年成为自治区“十四五”规划重点支持建设国内同类一流大学的高校。

学校现拥有南宁-校本部、南宁-武鸣校区、南宁-五象校区（在建）和玉林校区 4 个校区，共占地约 3300 亩。其中，南宁-校本部位于南宁市青秀区双拥路 22 号，总用地面积 571 亩；南宁-武鸣校区位于南宁市武鸣区武华大道武鸣段 336 号，总用地面积 1433 亩；玉林校区位于玉林市玉东新区高新科技产业园区，规划用地总面积 938 亩；五象校区位于南宁市良庆区凤凰路 23 号，规划用地总面积约 352 亩，目前正在建设之中。

教学机构完善，实践基地齐全。学校设有 1 个研究生院（研究生工作部）和 19 个二级学院（基础医学院、公共卫生学院、护理学院、药学院、国际教育学院、高等职业技术学院、人文社会科学学院、马克思主义学院、外国语学院、全科医学院、信息与管理学院、生命科学研究院、继续教育学院、体育与健康学院、第一临床医学院、第二临床医学院、肿瘤医学院、口腔医学院、武鸣临床医学院）。

学校建有 146 个实践教学基地（含 37 个社区卫生服务中心及全科医学实践教学基地），11 个校外研究生培养基地，1 个全国高校毕业生就业能力培训基地，1 个广西高校大学生创新创业典型示范基地，1 个医学人文技能培训基地和 16 个高等学历继续教育教学点。学校现有 5 所直属附属医院、10 所非直属附属医院和 11 所教学医院，其中，直属附属医院包括第一附属医院、第二附属医院、附属肿瘤医院、附属口腔医院和附属武鸣医院；非直属附属医院包括第三附属医院（南宁市第二人民医院）、第四附属医院（柳州市工人医院）、第五附属医院（南宁市第一人民医院）、第六附属医院（玉林市第一人民医院）、第七附属医院（梧州市工人医院）、第八附属医院（贵港市人民医院）、第九附属医院（北海市人民医院）、第十附属医院（钦州市第一人民医院）、附属民族医院（广西壮族自治区民族医院）和附属柳州市人民医院（柳州市人民医院）；教学医院包括南宁市第四人民医院、柳州市柳铁中心医院、南宁市妇幼保健院、钦州市第二人民医院、南宁市第五人民医院、广西壮族自治区脑科医院、广西壮族自治区人民医院、中国人民解放军联勤保障部队第九二三医院、湛江中心人民医院、崇左市人民

医院和广西壮族自治区江滨医院。

教育教学设施先进，图书及信息化资源丰富。学校拥有完备的教育教学仪器设备和教学公共设施。其中，学校“临床技能培训中心”总面积 12000 平方米，拥有设备设施 2500 余台（件），是国家级大学生实践教育基地、国家级医师资格考试实践技能考试与考官培训基地、国家执业医师资格考试临床实践技能考试基地、省级实验教学示范中心、省级临床虚拟仿真实验教学中心，是广西最大的临床医学实践教学平台。

学校图书馆馆藏纸质图书 154.94 万册，电子图书 189.8 万册，中外文电子资源数据库 81 个，学位论文 859.29 万册，音视频 38398 小时。学校教学科研信息网络功能优良，实现“万兆核心、千兆主干、百兆桌面”，覆盖全部校区及直属附属医院。

师资队伍素质高，生源质量好、来源广。学校现有专任教师 2122 人，其中，正高职称 745 人，副高职称 775 人；学术型硕士研究生导师 760 人，专业学位硕士研究生导师 864 人；学术型博士研究生导师 257 人，专业学位博士研究生导师 146 人。学校现有国家人才计划入选者 7 人，“新世纪百千万人才工程”国家级人选 4 人，国家有突出贡献的中青年专家 9 名，教育部新世纪优秀人才支持计划入选者 6 人，享受国务院政府特殊津贴专家 79 人，广西院士后备人选 2 人，广西“八桂学者”9 人，广西“特聘专家”10 人，自治区优秀专家 32 人，“新世纪十百千人才工程”第二层次人选 43 人，“中国青年解剖科学家奖”1 人，国家级教学团队 2 个，获聘任中华医学会专业学会常委、委员和广西医学会各专业学会主任委员、中华医学会系列杂志编委等近 100 人次，一批优秀人才被选为国家级和省级高校中青年学科带头人等人才工程重点培养对象，一批教师获国家级教学竞赛最高奖。

学校现有全日制在校学生 31119 人（含留学生 678 人、港澳台学生 8 人），其中本科生 17472 人、硕士研究生 4877 人、博士研究生 746 人、高职高专生 8017 人和汉语进修生 7 人。学生来自于全国 24 个省、自治区、直辖市及港澳台地区和海外 32 个国家。

培养体系完整，学科实力强劲。学校已形成从学士、硕士到博士的完整教育培养体系，涵盖医学、理学、工学、文学、管理学、法学、教育学等 7 大学科门类，是国家首批硕士、第二批博士学位授权单位。学校共有 5 个一级学科博士学位授权点（基础医学、临床医学、公共卫生与预防医学、口腔医学、药学）、2 个博士专业学位授权点（临床医学、口腔医学）、12 个一级学科硕士学位授权点、8 个硕士专业学位授权点和 4 个博士后科研流动站（其中，临床医学博士后科研流动站与基础医学院博士后流动站分别于 2015 年、2020 年获评广西唯一全国优秀博士后科研流动站），设有 1 个广西院士工作站。学校现有 1 个国家重点（培育）学科、14 个国家临床重点专科、2 个国家中医药管理局重点专科、6 个广西一流学科（临床医学、药学、口腔医学、基础医学、公共卫生与预防医学、生物医学工程）、15 个广西高校重点学科、6 个广西优势特色重点学科、44 个广西临床重点专科（含建设项目）、27 个广西医疗卫生重点

学科和 6 个广西医疗卫生重点建设学科。临床医学、药理学与毒理学、生物与生物化学、分子生物学与遗传学等 4 个学科进入 ESI 全球前 1%。

专业设置优化，建设成果丰硕。学校现有 31 个本科专业，分别是：临床医学（含 5 年制、“5+3”一体化、5 年制订单定向免费医学生、6 年制全英班）、麻醉学、医学影像学、医学检验技术、康复治疗学、法医学、儿科学、精神医学、预防医学、口腔医学、护理学、药理学、临床药学、中药资源与开发、医学实验技术、生物医学工程、生物技术、信息管理与信息系统、公共事业管理、社会工作、英语、翻译（含四年制本科、第二学士学位）、运动康复、卫生检验与检疫、助产学、健康服务与管理、医学信息工程、妇幼保健医学、医疗保险、养老服务管理和智能医学工程。学校共有 7 个国家级一流本科专业建设点（临床医学、口腔医学、护理学、药学、预防医学、医学检验技术、医学影像学），7 个省级一流本科专业建设点，2 个国家级人才培养模式创新实验区，4 个省级人才培养模式创新实验区，广西本科高校特色专业及实验实训教学基地（中心）建设项目 8 项等一批国家及自治区级本科教学质量工程项目，5 门国家级一流本科课程，2 门教育部课程思政示范课程（临床技能学、现场流行病学），2 门教育部来华留学英语授课品牌课程（儿科学、组织学与胚胎学），1 门中国国际教育交流协会来华留学生临床医学专业本科教育（英语授课）精品在线开放课程（组织学与胚胎学）和 2 项国家级教学成果奖。

优势特色鲜明，科研成果丰硕。学校在广西常见病、多发病的防治研究方面具有一定特色优势，在地中海贫血防治、区域高发肿瘤防治、血红蛋白研究、蛇毒研究、心血管疾病防治、药物创制研究、器官移植、断指再植、外周血造血干细胞移植等研究领域达到国际国内领先水平。学校现有国家级国际联合研究中心 1 个、国家基因检测示范中心 1 个、高等学校学科创新引智基地（“111 计划”）1 个、国家地方联合工程研究中心 1 个、省部共建协同创新中心 1 个（再生医学与医用生物资源开发应用协同创新中心）、国家卫生健康委委省共建重点实验室 1 个（国家卫生健康委地中海贫血防治重点实验室）、教育部重点实验室 2 个、教育部国际合作联合实验室 1 个、国家高等级病原微生物三级（BSL-3）实验室 1 个、病原微生物二级（BSL-2）实验室 5 个、国家中医药科研三级实验室 3 个、教育部“长江学者和创新团队发展计划”创新团队 1 个、科技部创新人才推进计划重点领域创新团队 1 个、广西重点实验室 12 个、广西高校重点实验室 11 个、中国（广西）-东盟新发传染病联合实验室 1 个，广西卫生健康委员会重点实验室 14 个（含 3 个培育）、广西“2011”协同创新中心 3 个、广西工程技术研究中心 3 个、广西工程研究中心 7 个、广西临床医学研究中心 14 个、广西教育厅校地校企共建科技创新平台 3 个、广西马克思主义理论研究和建设工程基地 1 个、广西高校人文社会科学重点研究基地 1 个、广西自然科学基金创新研究团队 8 个、广西人才小高地 5 个、广西高校人才小高地创新团队（含广西高校高水平创新团队及卓越学者计划）20 个、广西特色新型智库 25 个

和广西生物样本库 1 个。学校先后获国家科技进步奖、教育部科技奖、广西科技进步奖、广西自然科学奖 416 项及广西社会科学优秀成果奖 5 项，其中，“十三五”以来新增省部级科技类奖项 65 项，包括教育部高等学校科学研究优秀成果奖一等奖 1 项、广西科学技术特别贡献类特等奖 2 项、广西科学技术进步奖一等奖 7 项、广西自然科学奖一等奖 1 项、二等奖 8 项、广西社会科学优秀成果二等奖 5 项、广西创新争先奖 6 项、广西青年科技奖 4 项。“十三五”以来，发表英文高水平论文 3372 篇，并以第一作者或通讯作者身份在 *New England Journal of Medicine*、*Nature* 等国际顶级期刊发表原创性研究。学校向国内外公开出版发行《广西医科大学学报》《中国癌症防治杂志》和《结直肠肛门病外科杂志》3 种学术期刊。

国际交流合作活跃，国际影响力日增。近 10 年来，学校先后派出优秀教师和科研人员到国外讲学、留学、进修、攻读学位及开展国际学术交流 1000 余人次，与美国、俄罗斯、澳大利亚、日本、新加坡、瑞典、越南、泰国、马来西亚、柬埔寨、老挝等国家和地区的近 50 多所大学、医院、医学研究机构及学术机构保持友好合作关系，在大健康、海洋药物资源开发等多方面开展广泛国际合作，接待 30 多个国家和地区的专家学者访问、讲学、交流与科研合作 1100 多人次。学校组织学生出国（境）开展短期交流近 300 人次，接收国（境）外学生短期来校交流共 200 多人次。同时，学校充分利用广西区位优势，重点开展与“一带一路”国家、东盟各国的交流合作。设有生物靶向诊治国家国际联合研究中心、教育部骨与软组织再生修复国际合作联合实验室、中国-东盟地中海贫血防治国际研究和培训中心、中国（广西）-东盟新发传染病联合实验室等多个国际联合研究中心等联合实验室等研究平台，定期举办数十个面向“一带一路”和东盟相关国家的高端国际会议。建设中国-东盟医疗保健合作中心（广西）项目和中国-东盟国际口腔医学院，与国家卫生健康委人才交流服务中心联合开展中国-东盟医学人才培养合作单位平台及“一带一路”医学人才培养联盟副理事长单位建设，获批多项中国-东盟医学人才培养基地，获批教育部“丝绸之路高层次公共卫生人才培养项目”。积极开拓东盟国家医疗合作平台：第一附属医院牵头建设中国-东盟远程医学中心和中国-东盟跨境医疗合作平台跨境医疗服务体系；第二附属医院牵头成立中国-东盟医院合作联盟急诊专科跨境医联体、环南海-中国东盟海上医学救援联盟；附属肿瘤医院积极开展“中国科技部援外项目-东盟国家区域性高发肿瘤防治技术国际培训班”，面向东盟国家推广肿瘤防治技术和培养医学人才。

立德树人成效显著，人才培养质量好。学校迄今培养了各层次医学人才 20 余万名，他们已成为引领广西高等医学教育、医学科学研究和医疗卫生服务事业发展的骨干力量。“十三五”以来，学校获得全国先进基层党组织 1 个、“全国党建工作样板支部”培育创建单位 4 个、全国高校百个研究生样板党支部 1 个、全国优秀共产党员 1 人和全国高校百名研究生党员标兵 1 人。学生先后荣获全国高等医学院校大学生临床技能竞赛全国总决赛特等奖 1 次和二等

奖 1 次、第十届中国大学生医学技术技能大赛（临床医学专业五年制赛道、预防医学专业赛道和护理学专业赛道）银奖 3 项、第四届中国“互联网+”大学生创新创业大赛总决赛金奖和铜奖各 1 次、全国第七届移动互联创新大赛高校本科组一等奖 1 次、全国护理专业本科临床技能大赛特等奖 1 次、第十三届蓝桥杯全国软件和信息技术专业人才大赛一等奖 1 个、全国来华留学生临床思维与技能竞赛优异团队奖、最佳合作团队奖、全国大学生智能技术应用大赛一等奖 1 次、全国大学生数学建模比赛二等奖 1 次、全国病案信息大赛团体奖 2 次、全国高校运动康复专业学生技能大赛运动康复专业本科组团体一等奖 1 次等 100 余次国家级学生赛事奖项。学生体质健康测试合格率多年保持在 95%以上，2016 年以来共获得国际体育赛事亚军 1 次，国家级体育运动竞赛前三名 45 次。毕业生参加国家临床执业医师资格考试平均通过率高出全国平均水平 18 个百分点，硕士研究生住院医师规范化培训考核通过率多年保持在 90%以上，近三年护理专业本科毕业生参加全国护士执业资格考试平均通过率达 99%以上。毕业生就业率长年保持较高水平，2008 年至今连续 14 年获广西普通高校毕业生就业创业工作突出单位。学校 2008 年获教育部本科教学工作水平评估“优秀”等级，2009 年获“全国就业工作先进集体”和教育部 50 所“全国毕业生就业典型经验高校”，2011 年作为国家正式实施临床医学专业认证后的第一所医学院校通过教育部临床医学专业认证、全国第三所医学院校接受并通过教育部护理学专业试点认证，2013 年成为教育部、国家卫生计生委批准的全国第一批临床医学硕士专业学位研究生培养模式改革 64 所试点高校之一，是教育部来华留学生医学本科教育（英语授课）具有典范作用的 20 所高校之一，2015 年顺利通过教育部口腔医学专业认证，2017 年作为全国第一所医学院校获得教育部 50 所“全国创新创业典型经验高校”称号，2018 年全科医学院入选国家教育部首批“三全育人”综合改革试点院系，第一附属医院入选国家首批国家临床教学培训示范中心，2021 年入选第一批全区高校“三全育人”综合改革示范校和全区高校“一站式”学生社区综合管理模式建设试点高校，荣获“自治区文明校园”称号。2021 年学校位于武书连中国大学综合实力排名第 206 名，在第三方评估公司（软科）中国最好医科大学中排第 18 名，位于国内省属医学院校前列。

展望未来，砥砺前行。站在建设新时代中国特色社会主义壮美广西和中华民族伟大复兴“中国梦”新的历史起点上，全校师生员工按照学校第十二次党代会作出的战略部署要求和学校“十四五”规划，秉承“造就本省人才，为本省之用”的优良办学传统，牢记“厚德励志，博学弘医”的校训，坚持立德树人根本任务，以国家发展战略和广西经济社会发展人才需求为导向，不断深化教育综合改革，大力推进学校内涵建设，全面实施“三步走”发展战略，积极创建“双一流”，全力打造区域医学教育样板院校，朝着“优势突出、特色鲜明、区域国际知名度高的国内同类一流大学”目标奋勇前进。

报告说明

为全面贯彻习近平总书记关于做好高校毕业生就业工作的重要指示批示精神，深入落实党中央、国务院“稳就业”“保就业”决策部署，学校始终把毕业生就业工作摆在突出位置，通过强化责任落实、挖潜拓岗、思想引领、帮扶指导等举措，完善就业工作机制、凝聚就业工作合力，努力促进毕业生更加充分更高质量就业。

学校根据《教育部关于做好 2022 届全国普通高校毕业生就业创业工作的通知》（教学〔2021〕5 号）、《教育部办公厅关于编制发布高校毕业生就业质量年度报告的通知》（教学厅函〔2013〕25 号）等文件精神，结合学校实际情况，编制和正式发布《广西医科大学 2022 届毕业生就业质量年度报告》。

报告中的数据来源于以下两个方面



广西医科大学 2022 届毕业生就业数据

数据统计截止日期为 2022 年 8 月 31 日。
主要涵盖就业基本情况等方面内容。



第三方专业机构调研数据

毕业生调研数据：调查面向我校 2022 届本科毕业生，共回收有效问卷 1445 份，回收问卷数量占本科毕业生总人数的 47.63%，主要涵盖就业特点、就业相关分析、就业对教育教学的反馈等方面内容。

用人单位调研数据：调研面向招聘我校应届毕业生的用人单位，主要涵盖用人单位的聘用情况以及对我校毕业生的使用评价等方面的内容。

2022

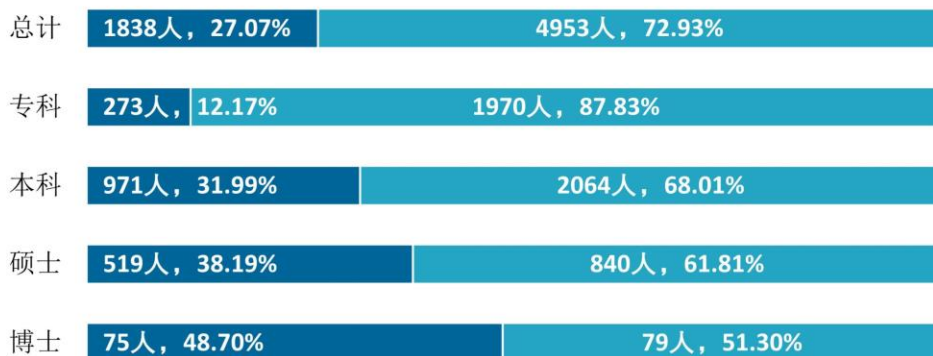
毕业生就 业质量年度 报告

广西医科大学

01 | 毕业生基本情况

1 毕业生性别结构

我校2022届毕业生共6791人，其中专科毕业生2243人，本科3035人，硕士1359人，博士154人。整体男女比为0.37:1。



2 毕业生生源结构

我校2022届毕业生生源主要来自于广西，人数为5756人，占比为84.77%。其中，专科、本科、硕士、博士来自广西的比例分别为99.06%、86.39%、60.12%、62.34%。



广西 84.77%



湖南 1.90%



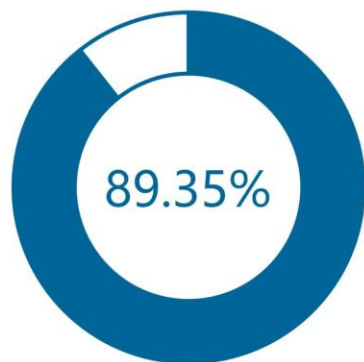
河南 1.25%



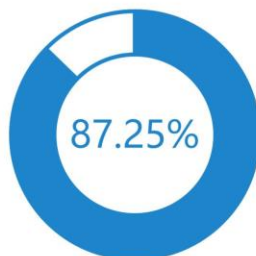
湖北 1.05%

1

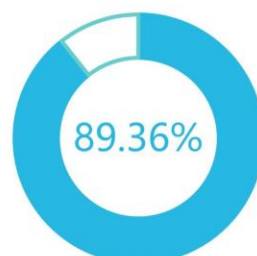
毕业去向落实率



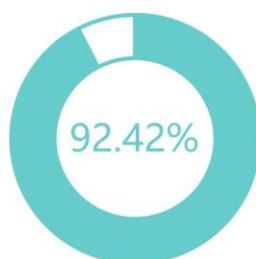
总体



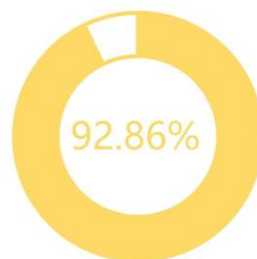
专科



本科



硕士



博士

2

毕业生就业流向

	分类	专科	本科	硕士	博士
行业	卫生和社会工作	88.37	67.00	95.92	83.45
	卫生专业技术人员	85.93	55.21	81.57	63.31
企业	医疗卫生单位	54.01	34.09	90.61	82.73
	其他企业	27.06	29.03	4.52	0.72
地区	广西	91.64	80.01	70.88	78.72
	广东	6.46	9.64	6.85	3.55

- ① 我校2022届各学历均有七成以上毕业生就业于广西，还有部分在广东就业。
- ② 各学历均有六成以上服务于卫生和社会工作，其中硕士学历比例达95.92%。
- ③ 专科、本科、硕士就业企业以医疗卫生单位、其他企业为主，博士除在医疗卫生单位工作外，在高等教育单位就业比例也较高。

03 |

毕业生就业质量

78.12%

就业满意度

88.42%

专业相关度

55.33%

职业期待
吻合度

82.25%

就业稳定性

04 |

毕业生反馈和用人单位评价

1

毕业生反馈

96.97%

校友满意度

94.49%

教学满意度

91.81%

就业指导满意度

2

用人单位评价

100.00%

对毕业生满意度

100.00%

继续招聘本校
毕业生的意愿

97.96%

就业工作满意度

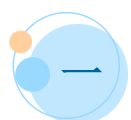


就业 基本情况



第一章 就业基本情况

本章从毕业生规模与结构、毕业去向落实率、就业流向几个方面对我校毕业生就业基本情况进行分析，了解毕业生的生源特点、毕业落实情况以及就业的区域、行业、职业特点。



一 毕业生规模和结构

3. 总毕业生人数

我校 2022 届毕业生共 6791 人，其中专科毕业生 2243 人，本科 3035 人，硕士 1359 人，博士 154 人。

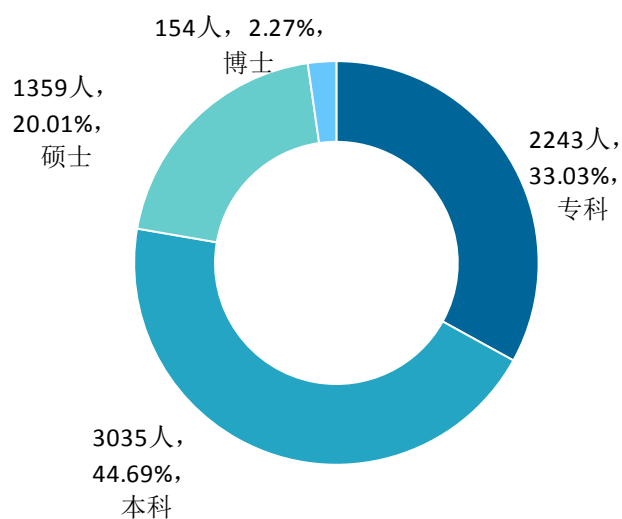


图 1-1 各学历层次毕业生人数

数据来源：广西医科大学数据。

4. 毕业生的性别结构

从性别结构来看，男生占 27.07%，女生占 72.93%；整体男女比为 0.37:1。具体分学历层次来看，专科毕业生中，男生占 12.17%，女生占 87.83%；本科毕业生中，男生占 31.99%，女生占 68.01%；硕士毕业生中，男生占 38.19%，女生占 61.81%；博士毕业生中，男生占 48.70%，女生占 51.30%。

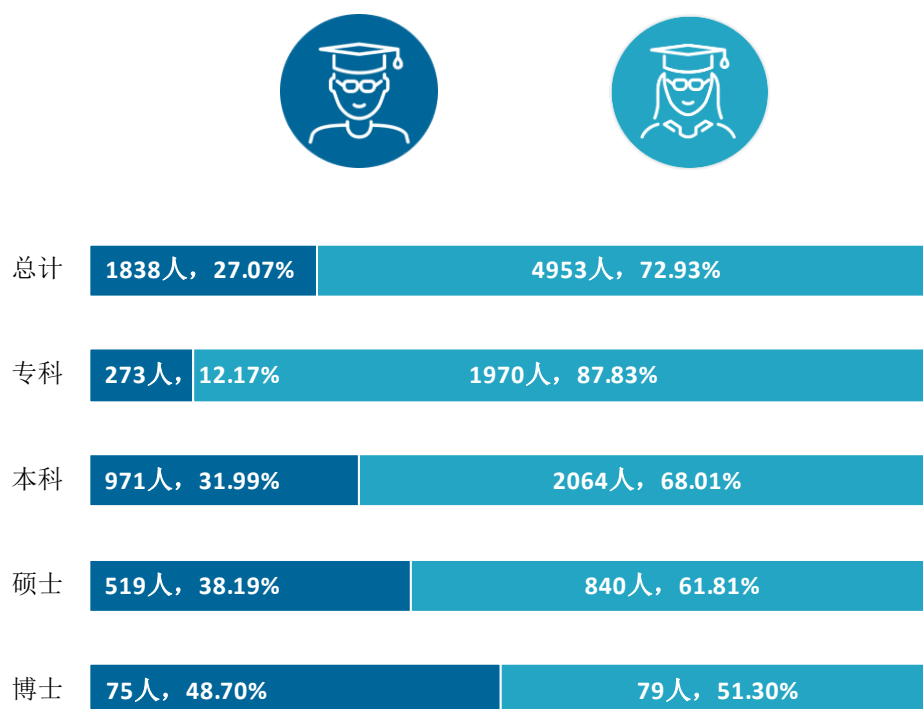


图 1-2 不同性别毕业生的人数

数据来源：广西医科大学数据。

5. 毕业生的生源结构

我校 2022 届毕业生生源主要来自于广西，人数为 5756 人，占比为 84.77%。其中，专科、本科、硕士、博士来自广西的比例分别为 99.06%、86.39%、60.12%、62.34%。

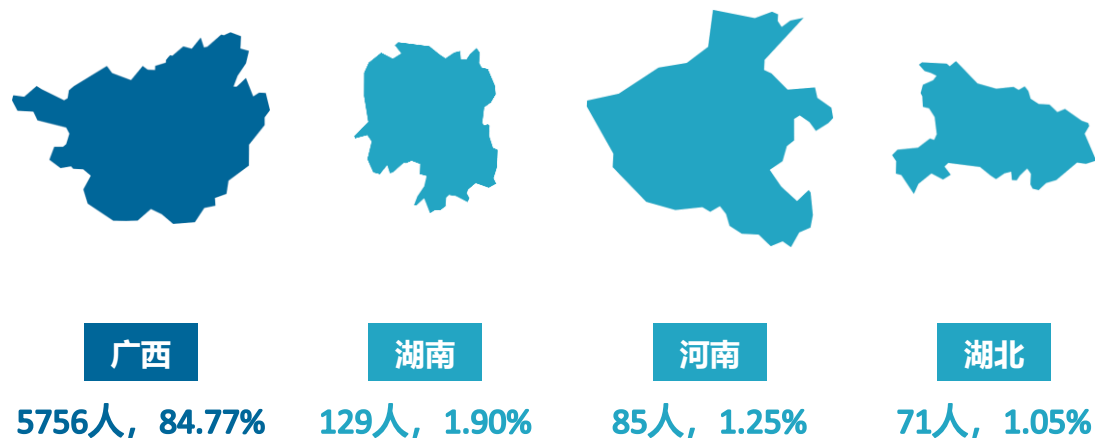


图 1-3 不同生源毕业生的人数

数据来源：广西医科大学数据。

表 1-1 不同生源毕业生的人数

生源地	专科		本科		硕士		博士	
	人数 (人)	比例 (%)	人数 (人)	比例 (%)	人数 (人)	比例 (%)	人数 (人)	比例 (%)
广西	2222	99.06	2621	86.39	817	60.12	96	62.34
贵州	4	0.18	26	0.86	11	0.81	2	1.30
广东	4	0.18	18	0.59	40	2.94	3	1.95
湖南	3	0.13	43	1.42	72	5.30	11	7.14
四川	2	0.09	20	0.66	42	3.09	3	1.95
江西	2	0.09	20	0.66	27	1.99	1	0.65
河南	1	0.04	43	1.42	37	2.72	4	2.60
福建	1	0.04	33	1.09	17	1.25	0	0.00
浙江	1	0.04	26	0.86	20	1.47	1	0.65
陕西	1	0.04	19	0.63	5	0.37	1	0.65
山西	1	0.04	16	0.53	15	1.10	1	0.65
辽宁	1	0.04	6	0.20	19	1.40	3	1.95
云南	0	0.00	36	1.19	13	0.96	2	1.30
海南	0	0.00	21	0.69	14	1.03	1	0.65
安徽	0	0.00	14	0.46	34	2.50	2	1.30
黑龙江	0	0.00	14	0.46	15	1.10	3	1.95
内蒙古	0	0.00	12	0.40	5	0.37	1	0.65
重庆	0	0.00	11	0.36	14	1.03	2	1.30

生源地	专科		本科		硕士		博士	
	人数 (人)	比例 (%)	人数 (人)	比例 (%)	人数 (人)	比例 (%)	人数 (人)	比例 (%)
天津	0	0.00	11	0.36	5	0.37	1	0.65
山东	0	0.00	10	0.33	27	1.99	5	3.25
湖北	0	0.00	6	0.20	59	4.34	6	3.90
台湾	0	0.00	4	0.13	0	0.00	0	0.00
江苏	0	0.00	3	0.10	22	1.62	3	1.95
吉林	0	0.00	1	0.03	4	0.29	0	0.00
河北	0	0.00	0	0.00	15	1.10	0	0.00
上海	0	0.00	0	0.00	3	0.22	2	1.30
新疆	0	0.00	0	0.00	3	0.22	0	0.00
北京	0	0.00	0	0.00	2	0.15	0	0.00
甘肃	0	0.00	0	0.00	1	0.07	0	0.00
宁夏	0	0.00	0	0.00	1	0.07	0	0.00

数据来源：广西医科大学数据。

6. 各学院及专业毕业生人数

我校 2022 届专科毕业生分布在 3 个学院，分别为玉林校区、护理学院、高职院；本科毕业生分布在 14 个学院，其中规模较大的学院是第一临床医学院、药学院、护理学院；硕士生分布在 20 个学院，其中规模较大的学院是第一临床医学院、肿瘤医学院、第二临床医学院；博士毕业生分布在 10 个学院，其中规模较大的学院是第一临床医学院、肿瘤医学院、基础医学院。

表 1-2 各学院人数及专业人数

学历	学院名称	专业名称	人数 (人)	比例 (%)
专科	玉林校区	总计	1017	45.34
		护理 (玉林校区)	486	21.67
		医学美容技术 (玉林校区)	184	8.20
		医学检验技术 (玉林校区)	171	7.62
		药学 (玉林校区)	89	3.97
		康复治疗技术 (玉林校区)	87	3.88
	护理学院	总计	619	27.60
		护理 (护理学院)	619	27.60
	高职院	总计	607	27.06
		护理 (高职院)	607	27.06
本科	第一临床医学院	总计	703	23.17
		临床医学 (第一临床医学院)	325	10.71

学历	学院名称	专业名称	人数(人)	比例(%)
		临床医学(八年制; “5+3”一体化)	144	4.75
		医学检验技术	61	2.01
		康复治疗学	59	1.94
		医学影像学	45	1.48
		儿科学	43	1.42
		法医学	26	0.86
		总计	376	12.39
	药学院	药学	251	8.27
		临床药学	84	2.77
		中药资源与开发	41	1.35
		总计	278	9.16
	护理学院	护理学	230	7.58
		助产学	48	1.58
		总计	233	7.68
	公共卫生学院	预防医学	190	6.26
		卫生检验与检疫	43	1.42
		总计	231	7.61
	第二临床医学院	临床医学(第二临床医 学院)	231	7.61
		总计	230	7.58
	人文社会科学学院	社会工作	91	3.00
		公共事业管理(社会医 疗保障方向)(中外合 作办学)	71	2.34
		公共事业管理(社会医 疗保障方向)	68	2.24
		总计	213	7.02
	肿瘤医学院	临床医学(肿瘤医学 院)	213	7.02
	信息与管理学院	总计	170	5.60
		信息管理与信息系统	94	3.10
		公共事业管理(卫生事 业管理方向)	44	1.45
		信息管理与信息系统 (中外合作办学)	32	1.05
	全科医学院	总计	160	5.27
		临床医学(五年制;免 费医学生)	160	5.27
	基础医学院	总计	129	4.25
		生物医学工程	85	2.80
		生物技术	44	1.45
外国语学院	总计	118	3.89	
	英语	75	2.47	
	翻译	43	1.42	
体育与健康学院	总计	90	2.97	

学历	学院名称	专业名称	人数 (人)	比例 (%)
硕士	口腔医学院	运动康复	90	2.97
		总计	55	1.81
	生命科学研究院	口腔医学	55	1.81
		总计	48	1.58
	第一临床医学院	医学实验技术	48	1.58
		总计	651	47.90
		内科学 (第一临床医学院)	200	14.72
		外科学 (第一临床医学院)	147	10.82
		影像医学与核医学 (第一临床医学院)	50	3.68
		神经病学 (第一临床医学院)	41	3.02
		妇产科学 (第一临床医学院)	35	2.58
		儿科学 (第一临床医学院)	31	2.28
		麻醉学 (第一临床医学院)	24	1.77
		耳鼻咽喉科学 (第一临床医学院)	20	1.47
		眼科学 (第一临床医学院)	18	1.32
		急诊医学 (第一临床医学院)	17	1.25
		临床检验诊断学 (第一临床医学院)	13	0.96
		肿瘤学 (第一临床医学院)	13	0.96
		皮肤病与性病学 (第一临床医学院)	10	0.74
		中西医结合临床	9	0.66
		老年医学	7	0.52
病理学与病理生理学 (第一临床医学院)		6	0.44	
临床病理学 (第一临床医学院)		6	0.44	
康复医学与理疗学 (第一临床医学院)		3	0.22	
全科医学 (第一临床医学院)		1	0.07	
肿瘤医学院	总计	197	14.50	
	外科学 (肿瘤医学院)	59	4.34	
	内科学 (肿瘤医学院)	35	2.58	
	肿瘤学 (肿瘤医学院)	35	2.58	
	妇产科学 (肿瘤医学)	31	2.28	

学历	学院名称	专业名称	人数(人)	比例(%)	
		院)			
		影像医学与核医学(肿瘤医学院)	20	1.47	
		麻醉学(肿瘤医学院)	16	1.18	
		临床检验诊断学(肿瘤医学院)	1	0.07	
	第二临床医学院	总计	99	7.28	
		内科学(第二临床医学院)	34	2.50	
		外科学(第二临床医学院)	25	1.84	
		神经病学(第二临床医学院)	8	0.59	
		全科医学(第二临床医学院)	6	0.44	
		肿瘤学(第二临床医学院)	5	0.37	
		康复医学与理疗学(第二临床医学院)	4	0.29	
		急诊医学(第二临床医学院)	4	0.29	
		儿科学(第二临床医学院)	3	0.22	
		麻醉学(第二临床医学院)	3	0.22	
		影像医学与核医学(第二临床医学院)	3	0.22	
		临床医学	1	0.07	
		临床检验诊断学(第二临床医学院)	1	0.07	
		临床病理学(第二临床医学院)	1	0.07	
		耳鼻咽喉科学(第二临床医学院)	1	0.07	
		总计	67	4.93	
		药学院	药学	29	2.13
			药理学	16	1.18
	药物化学		9	0.66	
	药剂学		6	0.44	
	药物分析学		4	0.29	
	生药学		3	0.22	
	总计		67	4.93	
	公共卫生学院	公共卫生	22	1.62	
		流行病与卫生统计学	21	1.55	
		劳动卫生与环境卫生学	10	0.74	
		营养与食品卫生学	7	0.52	
		卫生毒理学	4	0.29	

学历	学院名称	专业名称	人数 (人)	比例 (%)	
		医学心理学	1	0.07	
		健康教育与健康促进	1	0.07	
		儿少卫生与妇幼保健学	1	0.07	
	口腔医学院	总计	42	3.09	
		口腔临床医学	21	1.55	
		口腔医学	17	1.25	
		口腔基础医学	4	0.29	
	基础医学院	总计	40	2.94	
		生物化学与分子生物学	8	0.59	
		免疫学 (基础医学院)	8	0.59	
		医学生物化学与分子生物学 (基础医学院)	4	0.29	
		转化医学 (基础医学院)	4	0.29	
		人体解剖与组织胚胎学	4	0.29	
		生理学	3	0.22	
		医学生理学	3	0.22	
		细胞生物学	3	0.22	
		病原生物学	2	0.15	
		病理学与病理生理学 (基础医学院)	1	0.07	
		护理学院	总计	31	2.28
			护理学	16	1.18
			护理	15	1.10
	广西区人民医院	总计	27	1.99	
		外科学 (广西区人民医院)	9	0.66	
		内科学 (广西区人民医院)	6	0.44	
		眼科学 (广西区人民医院)	3	0.22	
		耳鼻咽喉科学 (广西区人民医院)	3	0.22	
		妇产科学 (广西区人民医院)	3	0.22	
		影像医学与核医学 (广西区人民医院)	2	0.15	
		神经病学 (广西区人民医院)	1	0.07	
		广西生物医药协同创新	总计	26	1.91
	再生医学		11	0.81	
	外科学 (广西生物医药协同创新)		8	0.59	
	医学生物化学与分子生物学 (广西生物医药协同创新)		3	0.22	

学历	学院名称	专业名称	人数(人)	比例(%)
		转化医学(广西生物医药协同创新)	1	0.07
		★医学生物化学与分子生物学	1	0.07
		免疫学(广西生物医药协同创新)	1	0.07
		遗传学	1	0.07
		总计	24	1.77
	国家生物靶向诊治国际	临床检验诊断学(国家生物靶向诊治国际)	13	0.96
		肿瘤学(国家生物靶向诊治国际)	8	0.59
		免疫学(国家生物靶向诊治国际)	3	0.22
		总计	22	1.62
	信息与管理学院	社会医学与公共卫生管理	12	0.88
		医学信息管理	9	0.66
		社会医学与卫生事业管理	1	0.07
		总计	14	1.03
	生命科学研究院	生物医学工程	14	1.03
		总计	13	0.96
	第四临床医学院	内科学(第四临床医学院)	8	0.59
		外科学(第四临床医学院)	3	0.22
		妇产科学(第四临床医学院)	2	0.15
		总计	13	0.96
	人文社会科学学院	社会保障	7	0.52
		社会工作	6	0.44
		总计	10	0.74
	第五临床医学院	外科学(第五临床医学院)	6	0.44
		内科学(第五临床医学院)	4	0.29
		总计	8	0.59
	第三临床医学院	影像医学与核医学(第三临床医学院)	2	0.15
		外科学(第三临床医学院)	2	0.15
皮肤病与性病学(第三临床医学院)		1	0.07	
儿科学(第三临床医学院)		1	0.07	
麻醉学(第三临床医学		1	0.07	

学历	学院名称	专业名称	人数 (人)	比例 (%)	
博士	第六临床医学院	院)			
		内科学 (第三临床医学院)	1	0.07	
		总计	4	0.29	
		外科学 (第六临床医学院)	3	0.22	
		内科学 (第六临床医学院)	1	0.07	
	第八临床医学院	总计	3	0.22	
		外科学 (第八临床医学院)	2	0.15	
		影像医学与核医学 (第八临床医学院)	1	0.07	
	第十临床医学院	总计	1	0.07	
		神经病学 (第十临床医学院)	1	0.07	
	博士	第一临床医学院	总计	73	47.40
			外科学 (第一临床医学院)	17	11.04
			内科学 (第一临床医学院)	15	9.74
			神经病学	11	7.14
			儿科学	7	4.55
			麻醉学 (第一临床医学院)	6	3.90
影像医学与核医学 (第一临床医学院)			4	2.60	
妇产科学			4	2.60	
耳鼻咽喉科学			4	2.60	
病理学与病理生理学			2	1.30	
肿瘤学 (第一临床医学院)			1	0.65	
急诊医学			1	0.65	
临床检验诊断学 (第一临床医学院)			1	0.65	
肿瘤医学院			总计	18	11.69
		肿瘤学 (肿瘤医学院)	11	7.14	
		外科学 (肿瘤医学院)	4	2.60	
		影像医学与核医学 (肿瘤医学院)	2	1.30	
		麻醉学 (肿瘤医学院)	1	0.65	
基础医学院		总计	15	9.74	
		人体解剖与组织胚胎学	7	4.55	
	医学生物化学与分子生物学 (基础医学院)	4	2.60		
	医学生理学	2	1.30		
	病原生物学	2	1.30		

学历	学院名称	专业名称	人数(人)	比例(%)
	公共卫生学院	总计	13	8.44
		流行病与卫生统计学	9	5.84
		劳动卫生与环境卫生学	2	1.30
		卫生毒理学	2	1.30
	口腔医学院	总计	12	7.79
		口腔临床医学	4	2.60
		临床口腔医学	3	1.95
		口腔医学	3	1.95
		口腔基础医学	2	1.30
	广西生物医药协同创新	总计	7	4.55
		外科学(广西生物医药协同创新)	3	1.95
		医学生物化学与分子生物学(广西生物医药协同创新)	3	1.95
		再生医学	1	0.65
	药学院	总计	5	3.25
		药剂学	2	1.30
		药物化学	1	0.65
		生药学	1	0.65
		药理学	1	0.65
	信息与管理学院	总计	4	2.60
		社会医学与公共卫生管理	4	2.60
第二临床医学院	总计	4	2.60	
	内科学(第二临床医学院)	4	2.60	
国家生物靶向诊治国际	总计	3	1.95	
	肿瘤学(国家生物靶向诊治国际)	1	0.65	
	免疫学	1	0.65	
	临床检验诊断学(国家生物靶向诊治国际)	1	0.65	

数据来源：广西医科大学数据。

二 毕业生毕业去向落实率及去向

毕业去向落实率反映了毕业生毕业的落实情况，按照教育部公布的高校毕业生毕业去向落实率的计算公式为：

毕业生毕业去向落实率=（已就业毕业生人数÷毕业生总人数）×100%

毕业生总人数=已就业毕业生人数+待就业毕业生人数+暂时不就业毕业生人数

已就业毕业生包括：就业、升学。

（一） 毕业生的毕业去向落实率

3. 毕业生的毕业去向落实率

截至 2022 年 8 月 31 日，我校 2022 届毕业生的总体毕业去向落实率为 89.35%，其中专科、本科、硕士、博士的毕业去向落实率分别为 87.25%、89.36%、92.42%、92.86%。

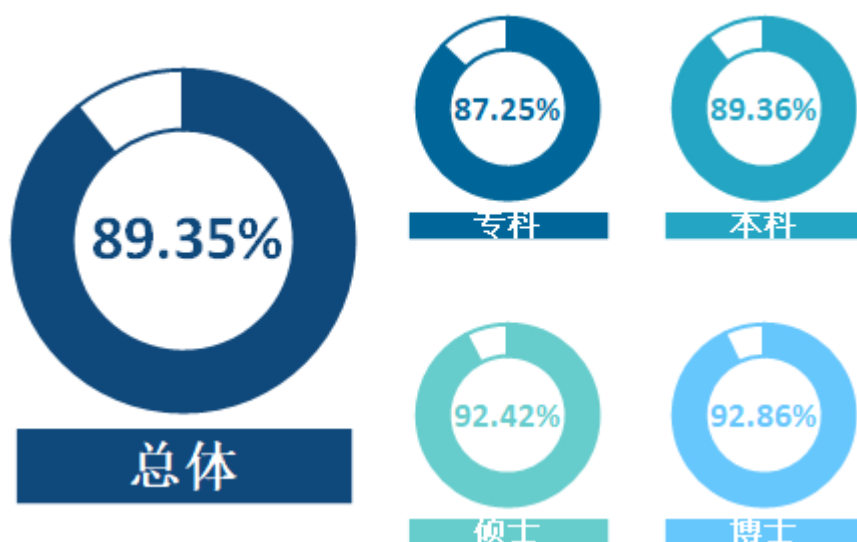


图 1-4 毕业生的总体毕业去向落实率

数据来源：广西医科大学数据。

4. 各类毕业生的毕业去向落实率

我校 2022 届专科、硕士毕业生中，男生的毕业去向落实率低于女生；本科、博士毕业生中，男生的毕业去向落实率与女生基本持平。

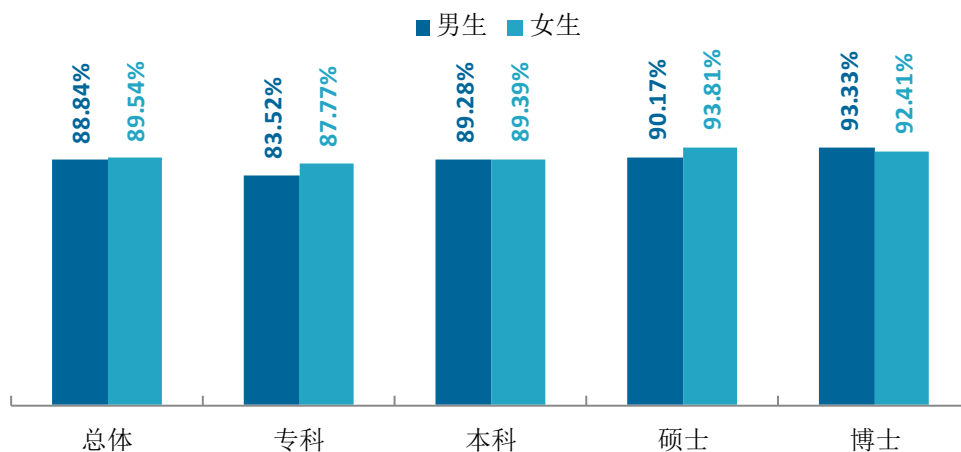


图 1-5 不同性别毕业生的毕业去向落实率

数据来源：广西医科大学数据。

我校 2022 届专科、本科、硕士、博士毕业生中，区内生源的毕业去向落实率均高于区外生源。

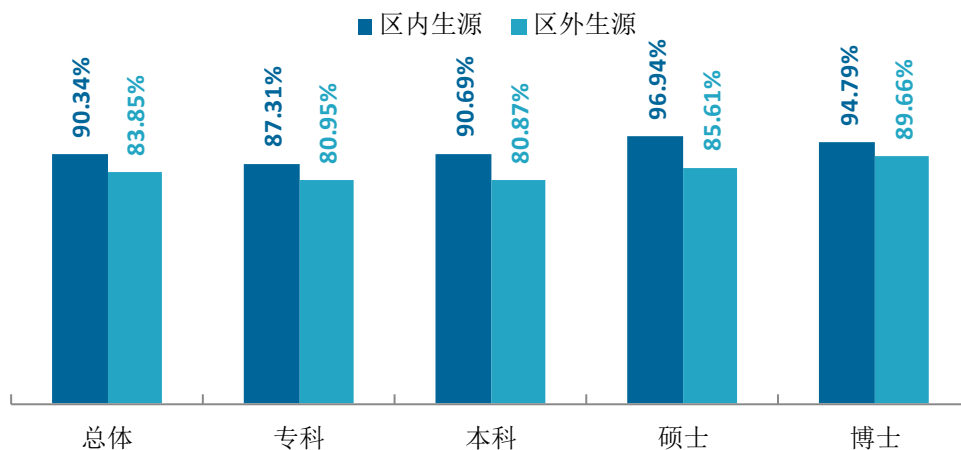


图 1-6 不同生源毕业生的毕业去向落实率

数据来源：广西医科大学数据。

5. 各学院及专业的毕业去向落实率

我校 2022 届各学院毕业生毕业去向落实率见下表。

表 1-3 各学院毕业生的毕业去向落实率

单位：%

学历	学院名称	比例
专科	本校专科平均	87.25
	高职院校	87.97
	护理学院	87.56
	玉林校区	86.63
本科	本校本科平均	89.36
	全科医学院	100.00
	口腔医学院	96.36
	生命科学研究院	95.83
	护理学院	91.73
	体育与健康学院	91.11
	基础医学院	90.70
	公共卫生学院	90.56
	第一临床医学院	89.62
	药学院	88.83
	人文社会科学学院	86.96
	肿瘤医学院	86.85
	信息与管理学院	86.47
	外国语学院	86.44
	第二临床医学院	81.82
硕士	本校硕士平均	92.42
	第十临床医学院	100.00
	第八临床医学院	100.00
	生命科学研究院	100.00
	信息与管理学院	100.00
	第六临床医学院	100.00
	药学院	98.51
	公共卫生学院	97.01
	第二临床医学院	95.96
	口腔医学院	95.24
	肿瘤医学院	94.42
	第四临床医学院	92.31
	人文社会科学学院	92.31
第一临床医学院	91.55	
护理学院	90.32	
基础医学院	90.00	

学历	学院名称	比例
	广西区人民医院	88.89
	广西生物医药协同创新	88.46
	第三临床医学院	87.50
	第五临床医学院	80.00
	国家生物靶向诊治国际	58.33
博士	本校博士平均	92.86
	广西生物医药协同创新	100.00
	国家生物靶向诊治国际	100.00
	口腔医学院	100.00
	公共卫生学院	100.00
	信息与管理学院	100.00
	第二临床医学院	100.00
	药学院	100.00
	第一临床医学院	94.52
	基础医学院	86.67
	肿瘤医学院	72.22

数据来源：广西医科大学数据。

我校 2022 届各专业毕业生毕业去向落实率见下表。

表 1-4 各专业毕业生的毕业去向落实率

单位：%

学历	专业名称	比例
专科	本校专科平均	87.25
	康复治疗技术（玉林校区）	93.10
	护理（玉林校区）	89.51
	护理（高职院）	87.97
	护理（护理学院）	87.56
	医学检验技术（玉林校区）	86.55
	医学美容技术（玉林校区）	79.89
	药学（玉林校区）	78.65
本科	本校本科平均	89.36
	临床医学（五年制；免费医学生）	100.00
	临床医学（八年制；“5+3”一体化）	100.00
	助产学	97.92
	口腔医学	96.36
	医学实验技术	95.83
	儿科学	93.02
	生物医学工程	91.76
	运动康复	91.11
	翻译	90.70
	卫生检验与检疫	90.70
	信息管理与信息系统（中外合作办学）	90.63
	预防医学	90.53
	护理学	90.43
	药学	90.04
	康复治疗学	89.83
	临床药学	89.29
	医学影像学	88.89
	公共事业管理（社会医疗保障方向）（中外合作办学）	88.73
	生物技术	88.64
	医学检验技术	88.52
	临床医学（肿瘤医学院）	86.85
	社会工作	86.81
	公共事业管理（卫生事业管理方向）	86.36
	临床医学（第一临床医学院）	86.15
	公共事业管理（社会医疗保障方向）	85.29
	信息管理与信息系统	85.11
	英语	84.00
	临床医学（第二临床医学院）	81.82
	中药资源与开发	80.49
法医学	73.08	
硕士	本校硕士平均	92.42

学历	专业名称	比例
	神经病学（第二临床医学院）	100.00
	神经病学（第十临床医学院）	100.00
	影像医学与核医学（第三临床医学院）	100.00
	影像医学与核医学（第八临床医学院）	100.00
	影像医学与核医学（广西区人民医院）	100.00
	康复医学与理疗学（第一临床医学院）	100.00
	康复医学与理疗学（第二临床医学院）	100.00
	口腔医学	100.00
	药学	100.00
	生物医学工程	100.00
	临床检验诊断学（第一临床医学院）	100.00
	药物化学	100.00
	神经病学（广西区人民医院）	100.00
	医学生物化学与分子生物学（广西生物医药协同创新）	100.00
	儿科学（第一临床医学院）	100.00
	转化医学（广西生物医药协同创新）	100.00
	★医学生物化学与分子生物学	100.00
	临床检验诊断学（肿瘤医学院）	100.00
	流行病学与卫生统计学	100.00
	药剂学	100.00
	皮肤病与性病学（第三临床医学院）	100.00
	临床检验诊断学（第二临床医学院）	100.00
	社会医学与公共卫生管理	100.00
	外科学（第二临床医学院）	100.00
	生药学	100.00
	妇产科学（第一临床医学院）	100.00
	药物分析学	100.00
	眼科学（广西区人民医院）	100.00
	麻醉学（肿瘤医学院）	100.00
	人体解剖与组织胚胎学	100.00
	儿科学（第二临床医学院）	100.00
	社会医学与卫生事业管理	100.00
	免疫学（基础医学院）	100.00
	儿科学（第三临床医学院）	100.00
	麻醉学（第二临床医学院）	100.00
	麻醉学（第三临床医学院）	100.00
	医学信息管理	100.00
	医学心理学	100.00
	外科学（第三临床医学院）	100.00
	免疫学（广西生物医药协同创新）	100.00
	健康教育与健康促进	100.00
	劳动卫生与环境卫生学	100.00
	外科学（第四临床医学院）	100.00
	耳鼻咽喉科学（广西区人民医院）	100.00
	社会工作	100.00

学历	专业名称	比例
	病原生物学	100.00
	外科学（第六临床医学院）	100.00
	外科学（第八临床医学院）	100.00
	肿瘤学（第一临床医学院）	100.00
	生理学	100.00
	病理学与病理生理学（基础医学院）	100.00
	营养与食品卫生学	100.00
	内科学（第六临床医学院）	100.00
	全科医学（第一临床医学院）	100.00
	急诊医学（第二临床医学院）	100.00
	遗传学	100.00
	细胞生物学	100.00
	临床病理学（第一临床医学院）	100.00
	儿少卫生与妇幼保健学	100.00
	卫生毒理学	100.00
	外科学（第五临床医学院）	100.00
	临床病理学（第二临床医学院）	100.00
	耳鼻咽喉科学（第二临床医学院）	100.00
	妇产科学（第四临床医学院）	100.00
	妇产科学（广西区人民医院）	100.00
	影像医学与核医学（第二临床医学院）	100.00
	内科学（肿瘤医学院）	97.14
	内科学（第二临床医学院）	97.06
	妇产科学（肿瘤医学院）	96.77
	麻醉学（第一临床医学院）	95.83
	口腔临床医学	95.24
	影像医学与核医学（肿瘤医学院）	95.00
	耳鼻咽喉科学（第一临床医学院）	95.00
	眼科学（第一临床医学院）	94.44
	急诊医学（第一临床医学院）	94.12
	影像医学与核医学（第一临床医学院）	94.00
	药理学	93.75
	护理学	93.75
	外科学（肿瘤医学院）	91.53
	肿瘤学（肿瘤医学院）	91.43
	内科学（第一临床医学院）	91.00
	公共卫生	90.91
	皮肤病与性病学（第一临床医学院）	90.00
	中西医结合临床	88.89
	外科学（广西区人民医院）	88.89
	神经病学（第一临床医学院）	87.80
	生物化学与分子生物学	87.50
	外科学（广西生物医药协同创新）	87.50
	内科学（第四临床医学院）	87.50
	护理	86.67
	外科学（第一临床医学院）	85.71

学历	专业名称	比例
学士	老年医学	85.71
	社会保障	85.71
	全科医学（第二临床医学院）	83.33
	病理学与病理生理学（第一临床医学院）	83.33
	再生医学	81.82
	肿瘤学（第二临床医学院）	80.00
	医学生物化学与分子生物学（基础医学院）	75.00
	转化医学（基础医学院）	75.00
	口腔基础医学	75.00
	临床检验诊断学（国家生物靶向诊治国际）	69.23
	免疫学（国家生物靶向诊治国际）	66.67
	医学生理学	66.67
	内科学（广西区人民医院）	66.67
	内科学（第五临床医学院）	50.00
	肿瘤学（国家生物靶向诊治国际）	37.50
	临床医学	0.00
	内科学（第三临床医学院）	0.00
博士	本校博士平均	92.86
	儿科学	100.00
	外科学（广西生物医药协同创新）	100.00
	影像医学与核医学（第一临床医学院）	100.00
	影像医学与核医学（肿瘤医学院）	100.00
	妇产科学	100.00
	耳鼻咽喉科学	100.00
	医学生理学	100.00
	医学生物化学与分子生物学（广西生物医药协同创新）	100.00
	肿瘤学（第一临床医学院）	100.00
	再生医学	100.00
	人体解剖与组织胚胎学	100.00
	肿瘤学（国家生物靶向诊治国际）	100.00
	麻醉学（第一临床医学院）	100.00
	麻醉学（肿瘤医学院）	100.00
	急诊医学	100.00
	口腔基础医学	100.00
	临床口腔医学	100.00
	免疫学	100.00
	口腔临床医学	100.00
	口腔医学	100.00
	病理学与病理生理学	100.00
	流行病与卫生统计学	100.00
	社会医学与公共卫生管理	100.00
	劳动卫生与环境卫生学	100.00
	内科学（第二临床医学院）	100.00

学历	专业名称	比例
	卫生毒理学	100.00
	药物化学	100.00
	药剂学	100.00
	生药学	100.00
	药理学	100.00
	临床检验诊断学（第一临床医学院）	100.00
	临床检验诊断学（国家生物靶向诊治国际）	100.00
	外科学（第一临床医学院）	94.12
	神经病学	90.91
	内科学（第一临床医学院）	86.67
	医学生物化学与分子生物学（基础医学院）	75.00
	肿瘤学（肿瘤医学院）	72.73
	外科学（肿瘤医学院）	50.00
	病原生物学	50.00

数据来源：广西医科大学数据。

（二） 毕业去向分布

3. 毕业去向分布

我校 2022 届专科、本科、硕士、博士毕业生毕业去向均以“签就业协议形式就业”为主，另外，专科毕业生以其他录用形式就业的比例也较高，本科毕业生国内升学的比例在 30% 以上。

表 1-5 毕业生的总体毕业去向

分类	毕业去向	专科		本科		硕士		博士	
		人数 (人)	比例 (%)	人数 (人)	比例 (%)	人数 (人)	比例 (%)	人数 (人)	比例 (%)
就业	签就业协议形式就业	965	43.02	1205	39.72	965	71.01	127	82.47
	签劳动合同形式就业	168	7.49	205	6.76	111	8.17	7	4.55
	科研助理	0	0.00	7	0.23	3	0.22	2	1.30
	应征义务兵	23	1.03	10	0.33	0	0.00	0	0.00
	其他录用形式就业	552	24.61	271	8.93	74	5.45	5	3.25
	自由职业	1	0.04	14	0.46	0	0.00	0	0.00
	国家基层项目	0	0.00	3	0.10	0	0.00	0	0.00
	地方基层项目	0	0.00	5	0.16	0	0.00	0	0.00
	自主创业	1	0.04	1	0.03	1	0.07	0	0.00
升学	国内升学	247	11.01	981	32.33	100	7.36	0	0.00
	出国、出境	0	0.00	9	0.30	2	0.15	2	1.30
未就	不就业拟升学	0	0.00	10	0.33	0	0.00	0	0.00

分类	毕业去向	专科		本科		硕士		博士	
		人数 (人)	比例 (%)	人数 (人)	比例 (%)	人数 (人)	比例 (%)	人数 (人)	比例 (%)
业	其他暂不就业	0	0.00	5	0.16	0	0.00	0	0.00
	待就业	286	12.75	308	10.15	103	7.58	11	7.14

注：图表中数据均保留两位小数，由于四舍五入，相加可能不等于 100%。

数据来源：广西医科大学数据。

我校 2022 届各学历不同性别毕业生的去向分布如下表所示。

表 1-6 不同性别毕业生的毕业去向

单位：%

分类	毕业去向	专科		本科		硕士		博士	
		男生	女生	男生	女生	男生	女生	男生	女生
就业	签就业协议形式就业	46.15	42.59	39.79	39.68	68.59	72.50	84.00	81.01
	签劳动合同形式就业	5.49	7.77	5.88	7.17	6.74	9.05	4.00	5.06
	科研助理	0.00	0.00	0.10	0.29	0.19	0.24	1.33	1.27
	应征义务兵	8.42	0.00	1.03	0.00	0.00	0.00	0.00	0.00
	其他录用形式就业	16.48	25.74	7.22	9.74	5.39	5.48	2.67	3.80
	自由职业	0.00	0.05	0.10	0.63	0.00	0.00	0.00	0.00
	国家基层项目	0.00	0.00	0.00	0.15	0.00	0.00	0.00	0.00
	地方基层项目	0.00	0.00	0.21	0.15	0.00	0.00	0.00	0.00
升学	自主创业	0.37	0.00	0.00	0.05	0.19	0.00	0.00	0.00
	国内升学	6.59	11.62	34.43	31.35	8.86	6.43	0.00	0.00
未就业	出国、出境	0.00	0.00	0.52	0.19	0.19	0.12	1.33	1.27
	不就业拟升学	0.00	0.00	0.41	0.29	0.00	0.00	0.00	0.00
	其他暂不就业	0.00	0.00	0.10	0.19	0.00	0.00	0.00	0.00
	待就业	16.48	12.23	10.21	10.13	9.83	6.19	6.67	7.59

数据来源：广西医科大学数据。

我校 2022 届各学历不同生源毕业生的去向分布如下表所示。

表 1-7 不同生源毕业生的毕业去向

单位：%

分类	毕业去向	专科		本科		硕士		博士	
		区内生源	区外生源	区内生源	区外生源	区内生源	区外生源	区内生源	区外生源
就业	签就业协议形式就业	43.11	33.33	43.15	17.92	81.15	55.72	85.42	77.59
	签劳动合同形式就业	7.43	14.29	6.87	6.05	7.59	9.04	4.17	5.17
	科研助理	0.00	0.00	0.08	1.21	0.12	0.37	1.04	1.72
	应征义务兵	1.04	0.00	0.34	0.24	0.00	0.00	0.00	0.00

分类	毕业去向	专科		本科		硕士		博士	
		区内生源	区外生源	区内生源	区外生源	区内生源	区外生源	区内生源	区外生源
	其他录用形式就业	24.66	19.05	8.74	10.17	2.57	9.78	3.13	3.45
	自由职业	0.05	0.00	0.50	0.24	0.00	0.00	0.00	0.00
	国家基层项目	0.00	0.00	0.11	0.00	0.00	0.00	0.00	0.00
	地方基层项目	0.00	0.00	0.11	0.48	0.00	0.00	0.00	0.00
	自主创业	0.05	0.00	0.00	0.24	0.00	0.18	0.00	0.00
升学	国内升学	10.98	14.29	30.75	42.37	5.51	10.15	0.00	0.00
	出国、出境	0.00	0.00	0.04	1.94	0.00	0.37	1.04	1.72
未就业	不就业拟升学	0.00	0.00	0.19	1.21	0.00	0.00	0.00	0.00
	其他暂不就业	0.00	0.00	0.15	0.24	0.00	0.00	0.00	0.00
	待就业	12.69	19.05	8.97	17.68	3.06	14.39	5.21	10.34

数据来源：广西医科大学数据。

4. 各学院及专业的毕业去向

我校 2022 届专科毕业生签就业协议形式就业比例较高的学院是护理学院（67.53%）；本科毕业生中，全科医学院、护理学院签就业协议形式就业的比例较高；硕士为第十临床医学院、第八临床医学院、第六临床医学院（均为 100.00%）；博士为国家生物靶向诊治国际、信息与管理学院、第二临床医学院（均为 100.00%）。另外，本科口腔医学院（65.45%）、肿瘤医学院（61.50%）、第二临床医学院（60.61%）、第一临床医学院（59.46%）升学比例较高。

表 1-8 各学院毕业去向

单位：%

学历	学院名称	就业									升学		未就业		
		签就业协议形式就业	签劳动合同形式就业	科研助理	应征义务兵	其他录用形式就业	自由职业	国家基层项目	地方基层项目	自主创业	国内升学	出国、出境	不就业拟升学	其他暂不就业	待就业
专科	护理学院	67.53	5.65	0.00	0.16	5.82	0.00	0.00	0.00	0.00	8.40	0.00	0.00	0.00	12.44
	玉林校区	37.07	9.44	0.00	1.57	24.88	0.10	0.00	0.00	0.10	13.47	0.00	0.00	0.00	13.37
	高职院	28.01	6.10	0.00	0.99	43.33	0.00	0.00	0.00	0.00	9.56	0.00	0.00	0.00	12.03
本科	全科医学院	93.13	6.88	0.00	0.00	0.00	0.00	0.00	0.00	0.00	0.00	0.00	0.00	0.00	0.00
	护理学院	81.29	4.68	0.00	0.00	0.36	0.00	0.00	0.00	0.00	5.40	0.00	0.36	0.00	7.91
	生命科学研究院	64.58	6.25	0.00	0.00	8.33	0.00	0.00	0.00	0.00	16.67	0.00	0.00	0.00	4.17
	体育与健康学院	50.00	7.78	0.00	0.00	26.67	0.00	0.00	1.11	0.00	5.56	0.00	0.00	0.00	8.89
	基础医学院	46.51	13.18	0.00	1.55	17.05	0.00	0.78	0.78	0.00	10.08	0.78	0.00	0.00	9.30
	药学院	46.01	7.98	0.00	0.27	11.97	0.00	0.00	0.00	0.00	22.61	0.00	0.80	0.27	10.11
	公共卫生学院	39.48	7.73	0.00	1.29	8.15	0.00	0.00	0.00	0.00	33.48	0.43	0.00	0.00	9.44
	信息与管理学院	35.29	17.65	0.00	0.00	21.18	0.59	0.00	0.00	0.59	10.59	0.59	0.00	0.00	13.53
人文社会科学学院	30.87	15.65	3.04	0.87	21.74	1.30	0.43	0.87	0.00	11.30	0.87	0.00	0.00	13.04	

学历	学院名称	就业									升学		未就业		
		签就业协议形式就业	签劳动合同形式就业	科研助理	应征义务兵	其他录用形式就业	自由职业	国家基层项目	地方基层项目	自主创业	国内升学	出国、出境	不就业拟升学	其他暂不就业	待就业
	肿瘤医学院	24.88	0.00	0.00	0.00	0.47	0.00	0.00	0.00	0.00	61.50	0.00	0.47	0.47	12.21
	第一临床医学院	24.47	2.13	0.00	0.28	3.27	0.00	0.00	0.00	0.00	59.46	0.00	0.57	0.43	9.39
	口腔医学院	23.64	0.00	0.00	0.00	7.27	0.00	0.00	0.00	0.00	58.18	7.27	0.00	0.00	3.64
	第二临床医学院	21.21	0.00	0.00	0.00	0.00	0.00	0.00	0.00	0.00	60.61	0.00	0.43	0.00	17.75
	外国语学院	9.32	21.19	0.00	0.00	35.59	8.47	0.85	0.85	0.00	10.17	0.00	0.00	0.00	13.56
硕士	第十临床医学院	100.00	0.00	0.00	0.00	0.00	0.00	0.00	0.00	0.00	0.00	0.00	0.00	0.00	0.00
	第八临床医学院	100.00	0.00	0.00	0.00	0.00	0.00	0.00	0.00	0.00	0.00	0.00	0.00	0.00	0.00
	第六临床医学院	100.00	0.00	0.00	0.00	0.00	0.00	0.00	0.00	0.00	0.00	0.00	0.00	0.00	0.00
	第四临床医学院	92.31	0.00	0.00	0.00	0.00	0.00	0.00	0.00	0.00	0.00	0.00	0.00	0.00	7.69
	第二临床医学院	87.88	0.00	0.00	0.00	5.05	0.00	0.00	0.00	1.01	2.02	0.00	0.00	0.00	4.04
	广西区人民医院	85.19	0.00	0.00	0.00	0.00	0.00	0.00	0.00	0.00	3.70	0.00	0.00	0.00	11.11
	药学院	82.09	7.46	0.00	0.00	1.49	0.00	0.00	0.00	0.00	7.46	0.00	0.00	0.00	1.49
	护理学院	80.65	3.23	0.00	0.00	6.45	0.00	0.00	0.00	0.00	0.00	0.00	0.00	0.00	9.68
	第五临床医学院	80.00	0.00	0.00	0.00	0.00	0.00	0.00	0.00	0.00	0.00	0.00	0.00	0.00	20.00
	肿瘤医学院	75.63	3.05	0.00	0.00	10.66	0.00	0.00	0.00	0.00	4.57	0.51	0.00	0.00	5.58
	第三临床医学院	75.00	12.50	0.00	0.00	0.00	0.00	0.00	0.00	0.00	0.00	0.00	0.00	0.00	12.50
	生命科学研究院	71.43	7.14	7.14	0.00	7.14	0.00	0.00	0.00	0.00	0.00	7.14	0.00	0.00	0.00
第一临床医学院	69.28	10.60	0.15	0.00	3.99	0.00	0.00	0.00	0.00	7.53	0.00	0.00	0.00	8.45	

学历	学院名称	就业									升学		未就业		
		签就业协议形式就业	签劳动合同形式就业	科研助理	应征义务兵	其他录用形式就业	自由职业	国家基层项目	地方基层项目	自主创业	国内升学	出国、出境	不就业拟升学	其他暂不就业	待就业
	公共卫生学院	68.66	13.43	0.00	0.00	0.00	0.00	0.00	0.00	0.00	14.93	0.00	0.00	0.00	2.99
	基础医学院	67.50	5.00	0.00	0.00	2.50	0.00	0.00	0.00	0.00	15.00	0.00	0.00	0.00	10.00
	信息与管理学院	54.55	18.18	4.55	0.00	18.18	0.00	0.00	0.00	0.00	4.55	0.00	0.00	0.00	0.00
	口腔医学院	52.38	16.67	0.00	0.00	4.76	0.00	0.00	0.00	0.00	21.43	0.00	0.00	0.00	4.76
	广西生物医药协同创新	46.15	7.69	0.00	0.00	15.38	0.00	0.00	0.00	0.00	19.23	0.00	0.00	0.00	11.54
	国家生物靶向诊治国际	41.67	8.33	0.00	0.00	4.17	0.00	0.00	0.00	0.00	4.17	0.00	0.00	0.00	41.67
	人文社会科学学院	15.38	15.38	0.00	0.00	46.15	0.00	0.00	0.00	0.00	15.38	0.00	0.00	0.00	7.69
博士	国家生物靶向诊治国际	100.00	0.00	0.00	0.00	0.00	0.00	0.00	0.00	0.00	0.00	0.00	0.00	0.00	0.00
	信息与管理学院	100.00	0.00	0.00	0.00	0.00	0.00	0.00	0.00	0.00	0.00	0.00	0.00	0.00	0.00
	第二临床医学院	100.00	0.00	0.00	0.00	0.00	0.00	0.00	0.00	0.00	0.00	0.00	0.00	0.00	0.00
	口腔医学院	91.67	0.00	8.33	0.00	0.00	0.00	0.00	0.00	0.00	0.00	0.00	0.00	0.00	0.00
	第一临床医学院	89.04	4.11	0.00	0.00	0.00	0.00	0.00	0.00	0.00	0.00	1.37	0.00	0.00	5.48
	广西生物医药协同创新	85.71	0.00	0.00	0.00	14.29	0.00	0.00	0.00	0.00	0.00	0.00	0.00	0.00	0.00
	基础医学院	80.00	0.00	0.00	0.00	6.67	0.00	0.00	0.00	0.00	0.00	0.00	0.00	0.00	13.33
	公共卫生学院	61.54	7.69	7.69	0.00	15.38	0.00	0.00	0.00	0.00	0.00	7.69	0.00	0.00	0.00
	肿瘤医学院	61.11	5.56	0.00	0.00	5.56	0.00	0.00	0.00	0.00	0.00	0.00	0.00	0.00	27.78
药学院	60.00	40.00	0.00	0.00	0.00	0.00	0.00	0.00	0.00	0.00	0.00	0.00	0.00	0.00	

数据来源：广西医科大学数据。

我校 2022 届专科毕业生签就业协议形式就业比例较高的专业是护理（护理学院）（67.53%）；本科毕业生中，助产学、临床医学（五年制；免费医学生）专业签就业协议形式就业的比例较高；硕士神经病学（第十临床医学院）、影像医学与核医学（第八临床医学院）等 33 个专业签就业协议形式就业的比例均为 100.00%；博士儿科学、外科学（广西生物医药协同创新）等 25 个专业签就业协议形式就业的比例均为 100.00%。

表 1-9 各专业毕业去向

单位：%

学历	专业名称	就业									升学		未就业		
		签就业协议形式就业	签劳动合同形式就业	科研助理	应征义务兵	其他录用形式就业	自由职业	国家基层项目	地方基层项目	自主创业	国内升学	出国、出境	不就业拟升学	其他暂不就业	待就业
专科	护理（护理学院）	67.53	5.65	0.00	0.16	5.82	0.00	0.00	0.00	0.00	8.40	0.00	0.00	0.00	12.44
	康复治疗技术（玉林校区）	47.13	3.45	0.00	2.30	14.94	0.00	0.00	0.00	1.15	24.14	0.00	0.00	0.00	6.90
	护理（玉林校区）	47.12	7.61	0.00	0.82	25.10	0.00	0.00	0.00	0.00	8.85	0.00	0.00	0.00	10.49
	医学检验技术（玉林校区）	33.92	16.37	0.00	3.51	25.15	0.00	0.00	0.00	0.00	7.60	0.00	0.00	0.00	13.45
	护理（高职院）	28.01	6.10	0.00	0.99	43.33	0.00	0.00	0.00	0.00	9.56	0.00	0.00	0.00	12.03
	药学（玉林校区）	23.60	7.87	0.00	1.12	19.10	0.00	0.00	0.00	0.00	26.97	0.00	0.00	0.00	21.35
	医学美容技术（玉林校区）	15.22	11.41	0.00	1.63	31.52	0.54	0.00	0.00	0.00	19.57	0.00	0.00	0.00	20.11
本科	助产学	93.75	0.00	0.00	0.00	0.00	0.00	0.00	0.00	0.00	4.17	0.00	0.00	0.00	2.08
	临床医学（五年制；免费医学生）	93.13	6.87	0.00	0.00	0.00	0.00	0.00	0.00	0.00	0.00	0.00	0.00	0.00	0.00
	护理学	78.70	5.65	0.00	0.00	0.43	0.00	0.00	0.00	0.00	5.65	0.00	0.43	0.00	9.13
	卫生检验与检疫	72.09	4.65	0.00	0.00	2.33	0.00	0.00	0.00	0.00	11.63	0.00	0.00	0.00	9.30
	医学实验技术	64.58	6.25	0.00	0.00	8.33	0.00	0.00	0.00	0.00	16.67	0.00	0.00	0.00	4.17

学历	专业名称	就业									升学		未就业		
		签就业协议形式就业	签劳动合同形式就业	科研助理	应征义务兵	其他录用形式就业	自由职业	国家基层项目	地方基层项目	自主创业	国内升学	出国、出境	不就业拟升学	其他暂不就业	待就业
	康复治疗学	59.32	8.47	0.00	0.00	13.56	0.00	0.00	0.00	0.00	8.47	0.00	0.00	0.00	10.17
	药学	54.98	7.97	0.00	0.40	11.95	0.00	0.00	0.00	0.00	14.74	0.00	0.80	0.40	8.76
	生物医学工程	52.94	14.12	0.00	2.35	14.12	0.00	0.00	1.18	0.00	5.88	1.18	0.00	0.00	8.24
	公共事业管理（社会医疗保障方向）	50.00	10.29	0.00	0.00	11.76	0.00	0.00	1.47	0.00	11.76	0.00	0.00	0.00	14.71
	运动康复	50.00	7.78	0.00	0.00	26.67	0.00	0.00	1.11	0.00	5.56	0.00	0.00	0.00	8.89
	医学影像学	44.44	0.00	0.00	0.00	0.00	0.00	0.00	0.00	0.00	44.44	0.00	2.22	0.00	8.89
	医学检验技术	44.26	13.11	0.00	0.00	13.11	0.00	0.00	0.00	0.00	18.03	0.00	0.00	0.00	11.48
	公共事业管理（卫生事业管理方向）	40.91	11.36	0.00	0.00	20.45	0.00	0.00	0.00	0.00	13.64	0.00	0.00	0.00	13.64
	儿科学	39.53	0.00	0.00	0.00	0.00	0.00	0.00	0.00	0.00	53.49	0.00	0.00	2.33	4.65
	中药资源与开发	36.59	19.51	0.00	0.00	4.88	0.00	0.00	0.00	0.00	19.51	0.00	2.44	0.00	17.07
	信息管理与信息系统	36.17	17.02	0.00	0.00	21.28	1.06	0.00	0.00	0.00	9.57	0.00	0.00	0.00	14.89
	生物技术	34.09	11.36	0.00	0.00	22.73	0.00	2.27	0.00	0.00	18.18	0.00	0.00	0.00	11.36
	公共事业管理（社会医疗保障方向）（中外合作办学）	32.39	14.08	5.63	0.00	21.13	2.82	0.00	0.00	0.00	9.86	2.82	0.00	0.00	11.27
	预防医学	32.11	8.42	0.00	1.58	9.47	0.00	0.00	0.00	0.00	38.42	0.53	0.00	0.00	9.47
	信息管理与信息系统（中外合作办学）	25.00	28.13	0.00	0.00	21.88	0.00	0.00	0.00	3.13	9.38	3.13	0.00	0.00	9.38
	临床医学（肿瘤医院）	24.88	0.00	0.00	0.00	0.47	0.00	0.00	0.00	0.00	61.50	0.00	0.47	0.47	12.21
	临床药学	23.81	2.38	0.00	0.00	15.48	0.00	0.00	0.00	0.00	47.62	0.00	0.00	0.00	10.71
	口腔医学	23.64	0.00	0.00	0.00	7.27	0.00	0.00	0.00	0.00	58.18	7.27	0.00	0.00	3.64

学历	专业名称	就业									升学		未就业		
		签就业协议形式就业	签劳动合同形式就业	科研助理	应征义务兵	其他录用形式就业	自由职业	国家基层项目	地方基层项目	自主创业	国内升学	出国、出境	不就业拟升学	其他暂不就业	待就业
学士	法医学	23.08	7.69	0.00	0.00	26.92	0.00	0.00	0.00	0.00	15.38	0.00	0.00	0.00	26.92
	临床医学（第二临床医学院）	21.21	0.00	0.00	0.00	0.00	0.00	0.00	0.00	0.00	60.61	0.00	0.43	0.00	17.75
	临床医学（第一临床医学院）	20.31	0.00	0.00	0.62	0.00	0.00	0.00	0.00	0.00	65.23	0.00	0.92	0.62	12.31
	社会工作	15.38	20.88	3.30	2.20	29.67	1.10	1.10	1.10	0.00	12.09	0.00	0.00	0.00	13.19
	英语	9.33	14.67	0.00	0.00	40.00	5.33	1.33	1.33	0.00	12.00	0.00	0.00	0.00	16.00
	翻译	9.30	32.56	0.00	0.00	27.91	13.95	0.00	0.00	0.00	6.98	0.00	0.00	0.00	9.30
	临床医学（八年制；“5+3”一体化）	0.69	0.00	0.00	0.00	0.00	0.00	0.00	0.00	0.00	99.31	0.00	0.00	0.00	0.00
硕士	神经病学（第十临床医学院）	100.00	0.00	0.00	0.00	0.00	0.00	0.00	0.00	0.00	0.00	0.00	0.00	0.00	0.00
	影像医学与核医学（第八临床医学院）	100.00	0.00	0.00	0.00	0.00	0.00	0.00	0.00	0.00	0.00	0.00	0.00	0.00	0.00
	影像医学与核医学（广西区人民医院）	100.00	0.00	0.00	0.00	0.00	0.00	0.00	0.00	0.00	0.00	0.00	0.00	0.00	0.00
	康复医学与理疗学（第一临床医学院）	100.00	0.00	0.00	0.00	0.00	0.00	0.00	0.00	0.00	0.00	0.00	0.00	0.00	0.00
	康复医学与理疗学（第二临床医学院）	100.00	0.00	0.00	0.00	0.00	0.00	0.00	0.00	0.00	0.00	0.00	0.00	0.00	0.00
	神经病学（广西区人民医院）	100.00	0.00	0.00	0.00	0.00	0.00	0.00	0.00	0.00	0.00	0.00	0.00	0.00	0.00
	临床检验诊断学（肿瘤医学院）	100.00	0.00	0.00	0.00	0.00	0.00	0.00	0.00	0.00	0.00	0.00	0.00	0.00	0.00

学历	专业名称	就业									升学		未就业		
		签就业协议形式就业	签劳动合同形式就业	科研助理	应征义务兵	其他录用形式就业	自由职业	国家基层项目	地方基层项目	自主创业	国内升学	出国、出境	不就业拟升学	其他暂不就业	待就业
	皮肤病与性病学（第三临床医学院）	100.00	0.00	0.00	0.00	0.00	0.00	0.00	0.00	0.00	0.00	0.00	0.00	0.00	0.00
	临床检验诊断学（第二临床医学院）	100.00	0.00	0.00	0.00	0.00	0.00	0.00	0.00	0.00	0.00	0.00	0.00	0.00	0.00
	药物分析学	100.00	0.00	0.00	0.00	0.00	0.00	0.00	0.00	0.00	0.00	0.00	0.00	0.00	0.00
	麻醉学（肿瘤医学院）	100.00	0.00	0.00	0.00	0.00	0.00	0.00	0.00	0.00	0.00	0.00	0.00	0.00	0.00
	儿科学（第二临床医学院）	100.00	0.00	0.00	0.00	0.00	0.00	0.00	0.00	0.00	0.00	0.00	0.00	0.00	0.00
	社会医学与卫生事业管理	100.00	0.00	0.00	0.00	0.00	0.00	0.00	0.00	0.00	0.00	0.00	0.00	0.00	0.00
	儿科学（第三临床医学院）	100.00	0.00	0.00	0.00	0.00	0.00	0.00	0.00	0.00	0.00	0.00	0.00	0.00	0.00
	麻醉学（第三临床医学院）	100.00	0.00	0.00	0.00	0.00	0.00	0.00	0.00	0.00	0.00	0.00	0.00	0.00	0.00
	医学心理学	100.00	0.00	0.00	0.00	0.00	0.00	0.00	0.00	0.00	0.00	0.00	0.00	0.00	0.00
	外科学（第三临床医学院）	100.00	0.00	0.00	0.00	0.00	0.00	0.00	0.00	0.00	0.00	0.00	0.00	0.00	0.00
	免疫学（广西生物医药协同创新）	100.00	0.00	0.00	0.00	0.00	0.00	0.00	0.00	0.00	0.00	0.00	0.00	0.00	0.00
	健康教育与健康促进	100.00	0.00	0.00	0.00	0.00	0.00	0.00	0.00	0.00	0.00	0.00	0.00	0.00	0.00
	外科学（第四临床医学院）	100.00	0.00	0.00	0.00	0.00	0.00	0.00	0.00	0.00	0.00	0.00	0.00	0.00	0.00
	耳鼻咽喉科学（广西区人民医院）	100.00	0.00	0.00	0.00	0.00	0.00	0.00	0.00	0.00	0.00	0.00	0.00	0.00	0.00

学历	专业名称	就业									升学		未就业		
		签就业协议形式就业	签劳动合同形式就业	科研助理	应征义务兵	其他录用形式就业	自由职业	国家基层项目	地方基层项目	自主创业	国内升学	出国、出境	不就业拟升学	其他暂不就业	待就业
	病原生物学	100.00	0.00	0.00	0.00	0.00	0.00	0.00	0.00	0.00	0.00	0.00	0.00	0.00	0.00
	外科学（第六临床医学院）	100.00	0.00	0.00	0.00	0.00	0.00	0.00	0.00	0.00	0.00	0.00	0.00	0.00	0.00
	外科学（第八临床医学院）	100.00	0.00	0.00	0.00	0.00	0.00	0.00	0.00	0.00	0.00	0.00	0.00	0.00	0.00
	内科学（第六临床医学院）	100.00	0.00	0.00	0.00	0.00	0.00	0.00	0.00	0.00	0.00	0.00	0.00	0.00	0.00
	细胞生物学	100.00	0.00	0.00	0.00	0.00	0.00	0.00	0.00	0.00	0.00	0.00	0.00	0.00	0.00
	临床病理学（第一临床医学院）	100.00	0.00	0.00	0.00	0.00	0.00	0.00	0.00	0.00	0.00	0.00	0.00	0.00	0.00
	外科学（第五临床医学院）	100.00	0.00	0.00	0.00	0.00	0.00	0.00	0.00	0.00	0.00	0.00	0.00	0.00	0.00
	临床病理学（第二临床医学院）	100.00	0.00	0.00	0.00	0.00	0.00	0.00	0.00	0.00	0.00	0.00	0.00	0.00	0.00
	耳鼻咽喉科学（第二临床医学院）	100.00	0.00	0.00	0.00	0.00	0.00	0.00	0.00	0.00	0.00	0.00	0.00	0.00	0.00
	妇产科学（第四临床医学院）	100.00	0.00	0.00	0.00	0.00	0.00	0.00	0.00	0.00	0.00	0.00	0.00	0.00	0.00
	妇产科学（广西区人民医院）	100.00	0.00	0.00	0.00	0.00	0.00	0.00	0.00	0.00	0.00	0.00	0.00	0.00	0.00
	影像医学与核医学（第二临床医学院）	100.00	0.00	0.00	0.00	0.00	0.00	0.00	0.00	0.00	0.00	0.00	0.00	0.00	0.00
	口腔医学	94.12	0.00	0.00	0.00	0.00	0.00	0.00	0.00	0.00	5.88	0.00	0.00	0.00	0.00
	内科学（第二临床医学	94.12	0.00	0.00	0.00	0.00	0.00	0.00	0.00	0.00	2.94	0.00	0.00	0.00	2.94

学历	专业名称	就业									升学		未就业		
		签就业协议形式就业	签劳动合同形式就业	科研助理	应征义务兵	其他录用形式就业	自由职业	国家基层项目	地方基层项目	自主创业	国内升学	出国、出境	不就业拟升学	其他暂不就业	待就业
	院)														
	药理学	93.75	0.00	0.00	0.00	0.00	0.00	0.00	0.00	0.00	0.00	0.00	0.00	0.00	6.25
	眼科学（第一临床医学院）	88.89	5.56	0.00	0.00	0.00	0.00	0.00	0.00	0.00	0.00	0.00	0.00	0.00	5.56
	外科学（广西区人民医院）	88.89	0.00	0.00	0.00	0.00	0.00	0.00	0.00	0.00	0.00	0.00	0.00	0.00	11.11
	急诊医学（第一临床医学院）	88.24	0.00	0.00	0.00	5.88	0.00	0.00	0.00	0.00	0.00	0.00	0.00	0.00	5.88
	外科学（第二临床医学院）	88.00	0.00	0.00	0.00	12.00	0.00	0.00	0.00	0.00	0.00	0.00	0.00	0.00	0.00
	神经病学（第二临床医学院）	87.50	0.00	0.00	0.00	12.50	0.00	0.00	0.00	0.00	0.00	0.00	0.00	0.00	0.00
	免疫学（基础医学院）	87.50	0.00	0.00	0.00	0.00	0.00	0.00	0.00	12.50	0.00	0.00	0.00	0.00	0.00
	生物化学与分子生物学	87.50	0.00	0.00	0.00	0.00	0.00	0.00	0.00	0.00	0.00	0.00	0.00	0.00	12.50
	内科学（第四临床医学院）	87.50	0.00	0.00	0.00	0.00	0.00	0.00	0.00	0.00	0.00	0.00	0.00	0.00	12.50
	影像医学与核医学（第一临床医学院）	86.00	8.00	0.00	0.00	0.00	0.00	0.00	0.00	0.00	0.00	0.00	0.00	0.00	6.00
	流行病与卫生统计学	85.71	4.76	0.00	0.00	0.00	0.00	0.00	0.00	9.52	0.00	0.00	0.00	0.00	0.00
	耳鼻咽喉科学（第一临床医学院）	85.00	5.00	0.00	0.00	5.00	0.00	0.00	0.00	0.00	0.00	0.00	0.00	0.00	5.00
	临床检验诊断学（第一临床医学院）	84.62	7.69	0.00	0.00	0.00	0.00	0.00	0.00	7.69	0.00	0.00	0.00	0.00	0.00
	麻醉学（第一临床医学	83.33	0.00	0.00	0.00	8.33	0.00	0.00	0.00	4.17	0.00	0.00	0.00	0.00	4.17

学历	专业名称	就业									升学		未就业		
		签就业协议形式就业	签劳动合同形式就业	科研助理	应征义务兵	其他录用形式就业	自由职业	国家基层项目	地方基层项目	自主创业	国内升学	出国、出境	不就业拟升学	其他暂不就业	待就业
	院)														
	药剂学	83.33	0.00	0.00	0.00	0.00	0.00	0.00	0.00	0.00	16.67	0.00	0.00	0.00	0.00
	全科医学（第二临床医学院）	83.33	0.00	0.00	0.00	0.00	0.00	0.00	0.00	0.00	0.00	0.00	0.00	0.00	16.67
	妇产科学（第一临床医学院）	82.86	5.71	0.00	0.00	5.71	0.00	0.00	0.00	0.00	5.71	0.00	0.00	0.00	0.00
	药学	82.76	6.90	0.00	0.00	0.00	0.00	0.00	0.00	0.00	10.34	0.00	0.00	0.00	0.00
	护理学	81.25	0.00	0.00	0.00	12.50	0.00	0.00	0.00	0.00	0.00	0.00	0.00	0.00	6.25
	护理	80.00	6.67	0.00	0.00	0.00	0.00	0.00	0.00	0.00	0.00	0.00	0.00	0.00	13.33
	外科学（肿瘤医学院）	77.97	1.69	0.00	0.00	5.08	0.00	0.00	0.00	0.00	6.78	0.00	0.00	0.00	8.47
	儿科学（第一临床医学院）	77.42	16.13	0.00	0.00	0.00	0.00	0.00	0.00	0.00	6.45	0.00	0.00	0.00	0.00
	妇产科学（肿瘤医学院）	77.42	3.23	0.00	0.00	16.13	0.00	0.00	0.00	0.00	0.00	0.00	0.00	0.00	3.23
	肿瘤学（第一临床医学院）	76.92	7.69	0.00	0.00	0.00	0.00	0.00	0.00	0.00	15.38	0.00	0.00	0.00	0.00
	影像医学与核医学（肿瘤医学院）	75.00	10.00	0.00	0.00	5.00	0.00	0.00	0.00	0.00	5.00	0.00	0.00	0.00	5.00
	急诊医学（第二临床医学院）	75.00	0.00	0.00	0.00	25.00	0.00	0.00	0.00	0.00	0.00	0.00	0.00	0.00	0.00
	卫生毒理学	75.00	0.00	0.00	0.00	0.00	0.00	0.00	0.00	0.00	25.00	0.00	0.00	0.00	0.00
	内科学（肿瘤医学院）	74.29	2.86	0.00	0.00	11.43	0.00	0.00	0.00	0.00	8.57	0.00	0.00	0.00	2.86
	生物医学工程	71.43	7.14	7.14	0.00	7.14	0.00	0.00	0.00	0.00	0.00	7.14	0.00	0.00	0.00
	内科学（第一临床医学	69.00	13.50	0.00	0.00	3.50	0.00	0.00	0.00	0.00	5.00	0.00	0.00	0.00	9.00

学历	专业名称	就业									升学		未就业		
		签就业协议形式就业	签劳动合同形式就业	科研助理	应征义务兵	其他录用形式就业	自由职业	国家基层项目	地方基层项目	自主创业	国内升学	出国、出境	不就业拟升学	其他暂不就业	待就业
	院)														
	医学生物化学与分子生物学(广西生物医药协同创新)	66.67	33.33	0.00	0.00	0.00	0.00	0.00	0.00	0.00	0.00	0.00	0.00	0.00	0.00
	生理学	66.67	33.33	0.00	0.00	0.00	0.00	0.00	0.00	0.00	0.00	0.00	0.00	0.00	0.00
	医学信息管理	66.67	11.11	0.00	0.00	22.22	0.00	0.00	0.00	0.00	0.00	0.00	0.00	0.00	0.00
	麻醉学(第二临床医学院)	66.67	0.00	0.00	0.00	0.00	0.00	0.00	0.00	33.33	0.00	0.00	0.00	0.00	0.00
	生药学	66.67	0.00	0.00	0.00	0.00	0.00	0.00	0.00	0.00	33.33	0.00	0.00	0.00	0.00
	眼科学(广西区人民医院)	66.67	0.00	0.00	0.00	0.00	0.00	0.00	0.00	0.00	33.33	0.00	0.00	0.00	0.00
	内科学(广西区人民医院)	66.67	0.00	0.00	0.00	0.00	0.00	0.00	0.00	0.00	0.00	0.00	0.00	0.00	33.33
	公共卫生	63.64	18.18	0.00	0.00	0.00	0.00	0.00	0.00	0.00	9.09	0.00	0.00	0.00	9.09
	再生医学	63.64	9.09	0.00	0.00	0.00	0.00	0.00	0.00	0.00	9.09	0.00	0.00	0.00	18.18
	皮肤病与性病学(第一临床医学院)	60.00	10.00	0.00	0.00	0.00	0.00	0.00	0.00	0.00	20.00	0.00	0.00	0.00	10.00
	肿瘤学(肿瘤医学院)	60.00	2.86	0.00	0.00	22.86	0.00	0.00	0.00	0.00	2.86	2.86	0.00	0.00	8.57
	肿瘤学(第二临床医学院)	60.00	0.00	0.00	0.00	0.00	0.00	0.00	0.00	0.00	20.00	0.00	0.00	0.00	20.00
	营养与食品卫生学	57.14	14.29	0.00	0.00	0.00	0.00	0.00	0.00	0.00	28.57	0.00	0.00	0.00	0.00
	神经病学(第一临床医学院)	56.10	21.95	0.00	0.00	2.44	0.00	0.00	0.00	0.00	7.32	0.00	0.00	0.00	12.20
	外科学(第一临床医学	55.78	8.16	0.68	0.00	4.08	0.00	0.00	0.00	0.00	17.01	0.00	0.00	0.00	14.29

学历	专业名称	就业									升学		未就业		
		签就业协议形式就业	签劳动合同形式就业	科研助理	应征义务兵	其他录用形式就业	自由职业	国家基层项目	地方基层项目	自主创业	国内升学	出国、出境	不就业拟升学	其他暂不就业	待就业
	院)														
	药物化学	55.56	33.33	0.00	0.00	11.11	0.00	0.00	0.00	0.00	0.00	0.00	0.00	0.00	0.00
	临床检验诊断学（国家生物靶向诊治国际）	53.85	7.69	0.00	0.00	7.69	0.00	0.00	0.00	0.00	0.00	0.00	0.00	0.00	30.77
	影像医学与核医学（第三临床医学院）	50.00	50.00	0.00	0.00	0.00	0.00	0.00	0.00	0.00	0.00	0.00	0.00	0.00	0.00
	劳动卫生与环境卫生学	50.00	20.00	0.00	0.00	0.00	0.00	0.00	0.00	30.00	0.00	0.00	0.00	0.00	0.00
	人体解剖与组织胚胎学	50.00	0.00	0.00	0.00	25.00	0.00	0.00	0.00	25.00	0.00	0.00	0.00	0.00	0.00
	转化医学（基础医学院）	50.00	0.00	0.00	0.00	0.00	0.00	0.00	0.00	25.00	0.00	0.00	0.00	0.00	25.00
	内科学（第五临床医学院）	50.00	0.00	0.00	0.00	0.00	0.00	0.00	0.00	0.00	0.00	0.00	0.00	0.00	50.00
	中西医结合临床	44.44	11.11	0.00	0.00	22.22	0.00	0.00	0.00	11.11	0.00	0.00	0.00	0.00	11.11
	社会医学与公共卫生管理	41.67	25.00	8.33	0.00	16.67	0.00	0.00	0.00	8.33	0.00	0.00	0.00	0.00	0.00
	社会工作	33.33	33.33	0.00	0.00	33.33	0.00	0.00	0.00	0.00	0.00	0.00	0.00	0.00	0.00
	病理学与病理生理学（第一临床医学院）	33.33	33.33	0.00	0.00	16.67	0.00	0.00	0.00	0.00	0.00	0.00	0.00	0.00	16.67
	免疫学（国家生物靶向诊治国际）	33.33	0.00	0.00	0.00	0.00	0.00	0.00	0.00	33.33	0.00	0.00	0.00	0.00	33.33
	医学生理学	33.33	0.00	0.00	0.00	0.00	0.00	0.00	0.00	33.33	0.00	0.00	0.00	0.00	33.33
	老年医学	28.57	14.29	0.00	0.00	42.86	0.00	0.00	0.00	0.00	0.00	0.00	0.00	0.00	14.29
	肿瘤学（国家生物靶向诊治国际）	25.00	12.50	0.00	0.00	0.00	0.00	0.00	0.00	0.00	0.00	0.00	0.00	0.00	62.50

学历	专业名称	就业									升学		未就业		
		签就业协议形式就业	签劳动合同形式就业	科研助理	应征义务兵	其他录用形式就业	自由职业	国家基层项目	地方基层项目	自主创业	国内升学	出国、出境	不就业拟升学	其他暂不就业	待就业
本科	外科学（广西生物医药协同创新）	25.00	0.00	0.00	0.00	37.50	0.00	0.00	0.00	0.00	25.00	0.00	0.00	0.00	12.50
	医学生物化学与分子生物学（基础医学院）	25.00	0.00	0.00	0.00	0.00	0.00	0.00	0.00	0.00	50.00	0.00	0.00	0.00	25.00
	口腔基础医学	25.00	0.00	0.00	0.00	0.00	0.00	0.00	0.00	0.00	50.00	0.00	0.00	0.00	25.00
	口腔临床医学	23.81	33.33	0.00	0.00	9.52	0.00	0.00	0.00	0.00	28.57	0.00	0.00	0.00	4.76
	病理学与病理生理学（基础医学院）	0.00	100.00	0.00	0.00	0.00	0.00	0.00	0.00	0.00	0.00	0.00	0.00	0.00	0.00
	全科医学（第一临床医学院）	0.00	100.00	0.00	0.00	0.00	0.00	0.00	0.00	0.00	0.00	0.00	0.00	0.00	0.00
	儿少卫生与妇幼保健学	0.00	100.00	0.00	0.00	0.00	0.00	0.00	0.00	0.00	0.00	0.00	0.00	0.00	0.00
	★医学生物化学与分子生物学	0.00	0.00	0.00	0.00	100.00	0.00	0.00	0.00	0.00	0.00	0.00	0.00	0.00	0.00
	社会保障	0.00	0.00	0.00	0.00	57.14	0.00	0.00	0.00	0.00	28.57	0.00	0.00	0.00	14.29
	转化医学（广西生物医药协同创新）	0.00	0.00	0.00	0.00	0.00	0.00	0.00	0.00	0.00	100.00	0.00	0.00	0.00	0.00
	遗传学	0.00	0.00	0.00	0.00	0.00	0.00	0.00	0.00	0.00	100.00	0.00	0.00	0.00	0.00
	临床医学	0.00	0.00	0.00	0.00	0.00	0.00	0.00	0.00	0.00	0.00	0.00	0.00	0.00	100.00
	内科学（第三临床医学院）	0.00	0.00	0.00	0.00	0.00	0.00	0.00	0.00	0.00	0.00	0.00	0.00	0.00	100.00
博士	儿科学	100.00	0.00	0.00	0.00	0.00	0.00	0.00	0.00	0.00	0.00	0.00	0.00	0.00	0.00
	外科学（广西生物医药协同创新）	100.00	0.00	0.00	0.00	0.00	0.00	0.00	0.00	0.00	0.00	0.00	0.00	0.00	0.00
	影像医学与核医学（肿	100.00	0.00	0.00	0.00	0.00	0.00	0.00	0.00	0.00	0.00	0.00	0.00	0.00	0.00

学历	专业名称	就业									升学		未就业		
		签就业协议形式就业	签劳动合同形式就业	科研助理	应征义务兵	其他录用形式就业	自由职业	国家基层项目	地方基层项目	自主创业	国内升学	出国、出境	不就业拟升学	其他暂不就业	待就业
	瘤医学院)														
	妇产科学	100.00	0.00	0.00	0.00	0.00	0.00	0.00	0.00	0.00	0.00	0.00	0.00	0.00	0.00
	耳鼻咽喉科学	100.00	0.00	0.00	0.00	0.00	0.00	0.00	0.00	0.00	0.00	0.00	0.00	0.00	0.00
	医学生理学	100.00	0.00	0.00	0.00	0.00	0.00	0.00	0.00	0.00	0.00	0.00	0.00	0.00	0.00
	医学生物化学与分子生物学(广西生物医药协同创新)	100.00	0.00	0.00	0.00	0.00	0.00	0.00	0.00	0.00	0.00	0.00	0.00	0.00	0.00
	肿瘤学(第一临床医学院)	100.00	0.00	0.00	0.00	0.00	0.00	0.00	0.00	0.00	0.00	0.00	0.00	0.00	0.00
	人体解剖与组织胚胎学	100.00	0.00	0.00	0.00	0.00	0.00	0.00	0.00	0.00	0.00	0.00	0.00	0.00	0.00
	肿瘤学(国家生物靶向诊治国际)	100.00	0.00	0.00	0.00	0.00	0.00	0.00	0.00	0.00	0.00	0.00	0.00	0.00	0.00
	麻醉学(第一临床医学院)	100.00	0.00	0.00	0.00	0.00	0.00	0.00	0.00	0.00	0.00	0.00	0.00	0.00	0.00
	麻醉学(肿瘤医学院)	100.00	0.00	0.00	0.00	0.00	0.00	0.00	0.00	0.00	0.00	0.00	0.00	0.00	0.00
	急诊医学	100.00	0.00	0.00	0.00	0.00	0.00	0.00	0.00	0.00	0.00	0.00	0.00	0.00	0.00
	口腔基础医学	100.00	0.00	0.00	0.00	0.00	0.00	0.00	0.00	0.00	0.00	0.00	0.00	0.00	0.00
	临床口腔医学	100.00	0.00	0.00	0.00	0.00	0.00	0.00	0.00	0.00	0.00	0.00	0.00	0.00	0.00
	免疫学	100.00	0.00	0.00	0.00	0.00	0.00	0.00	0.00	0.00	0.00	0.00	0.00	0.00	0.00
	口腔医学	100.00	0.00	0.00	0.00	0.00	0.00	0.00	0.00	0.00	0.00	0.00	0.00	0.00	0.00
	病理学与病理生理学	100.00	0.00	0.00	0.00	0.00	0.00	0.00	0.00	0.00	0.00	0.00	0.00	0.00	0.00
	社会医学与公共卫生管理	100.00	0.00	0.00	0.00	0.00	0.00	0.00	0.00	0.00	0.00	0.00	0.00	0.00	0.00
	内科学(第二临床医学	100.00	0.00	0.00	0.00	0.00	0.00	0.00	0.00	0.00	0.00	0.00	0.00	0.00	0.00

学历	专业名称	就业									升学		未就业		
		签就业协议形式就业	签劳动合同形式就业	科研助理	应征义务兵	其他录用形式就业	自由职业	国家基层项目	地方基层项目	自主创业	国内升学	出国、出境	不就业拟升学	其他暂不就业	待就业
	院)														
	卫生毒理学	100.00	0.00	0.00	0.00	0.00	0.00	0.00	0.00	0.00	0.00	0.00	0.00	0.00	0.00
	生药学	100.00	0.00	0.00	0.00	0.00	0.00	0.00	0.00	0.00	0.00	0.00	0.00	0.00	0.00
	药理学	100.00	0.00	0.00	0.00	0.00	0.00	0.00	0.00	0.00	0.00	0.00	0.00	0.00	0.00
	临床检验诊断学（第一临床医学院）	100.00	0.00	0.00	0.00	0.00	0.00	0.00	0.00	0.00	0.00	0.00	0.00	0.00	0.00
	临床检验诊断学（国家生物靶向诊治国际）	100.00	0.00	0.00	0.00	0.00	0.00	0.00	0.00	0.00	0.00	0.00	0.00	0.00	0.00
	内科学（第一临床医学院）	86.67	0.00	0.00	0.00	0.00	0.00	0.00	0.00	0.00	0.00	0.00	0.00	0.00	13.33
	外科学（第一临床医学院）	82.35	5.88	0.00	0.00	0.00	0.00	0.00	0.00	0.00	0.00	5.88	0.00	0.00	5.88
	神经病学	81.82	9.09	0.00	0.00	0.00	0.00	0.00	0.00	0.00	0.00	0.00	0.00	0.00	9.09
	影像医学与核医学（第一临床医学院）	75.00	25.00	0.00	0.00	0.00	0.00	0.00	0.00	0.00	0.00	0.00	0.00	0.00	0.00
	口腔临床医学	75.00	0.00	25.00	0.00	0.00	0.00	0.00	0.00	0.00	0.00	0.00	0.00	0.00	0.00
	医学生物化学与分子生物学（基础医学院）	75.00	0.00	0.00	0.00	0.00	0.00	0.00	0.00	0.00	0.00	0.00	0.00	0.00	25.00
	肿瘤学（肿瘤医学院）	63.64	0.00	0.00	0.00	9.09	0.00	0.00	0.00	0.00	0.00	0.00	0.00	0.00	27.27
	流行病与卫生统计学	55.56	11.11	11.11	0.00	22.22	0.00	0.00	0.00	0.00	0.00	0.00	0.00	0.00	0.00
	药剂学	50.00	50.00	0.00	0.00	0.00	0.00	0.00	0.00	0.00	0.00	0.00	0.00	0.00	0.00
	劳动卫生与环境卫生学	50.00	0.00	0.00	0.00	0.00	0.00	0.00	0.00	0.00	0.00	50.00	0.00	0.00	0.00
	外科学（肿瘤医学院）	25.00	25.00	0.00	0.00	0.00	0.00	0.00	0.00	0.00	0.00	0.00	0.00	0.00	50.00
	药物化学	0.00	100.00	0.00	0.00	0.00	0.00	0.00	0.00	0.00	0.00	0.00	0.00	0.00	0.00

学历	专业名称	就业									升学		未就业		
		签就业协议形式就业	签劳动合同形式就业	科研助理	应征义务兵	其他录用形式就业	自由职业	国家基层项目	地方基层项目	自主创业	国内升学	出国、出境	不就业拟升学	其他暂不就业	待就业
	再生医学	0.00	0.00	0.00	0.00	100.00	0.00	0.00	0.00	0.00	0.00	0.00	0.00	0.00	0.00
	病原生物学	0.00	0.00	0.00	0.00	50.00	0.00	0.00	0.00	0.00	0.00	0.00	0.00	0.00	50.00

数据来源：广西医科大学数据。

（三） 未就业情况分析

3. 未就业类型分布

我校 2022 届专科、本科、硕士、博士未就业的毕业生均主要是待就业（以正在求职为主）。

表 1-10 未就业类型分布

未就业类型	总体		专科		本科		硕士		博士	
	人数 (人)	比例 (%)	人数 (人)	比例 (%)	人数 (人)	比例 (%)	人数 (人)	比例 (%)	人数 (人)	比例 (%)
待就业	708	97.93	286	100.00	308	95.36	103	100.00	11	100.00
不就业拟升学	10	1.38	0	0.00	10	3.10	0	0.00	0	0.00
其他暂不就业	5	0.69	0	0.00	5	1.55	0	0.00	0	0.00

数据来源：广西医科大学数据。

三 就业流向

（一） 行业流向

3. 毕业生的行业流向

我校 2022 届专科、本科、硕士、博士毕业生均主要服务于卫生和社会工作（分别为 88.37%、67.00%、95.92%、83.45%）；此外还有部分本科毕业生就业于科学研究和技术服务业（8.20%）、批发和零售业（5.95%）、信息传输/软件和信息技术服务业（4.58%）。

表 1-11 毕业生就业的主要行业类

单位：%

行业类名称	专科	行业类名称	本科	行业类名称	硕士	行业类名称	博士
卫生和社会工作	88.37	卫生和社会工作	67.00	卫生和社会工作	95.92	卫生和社会工作	83.45
居民服务、修理和其他服务业	3.38	科学研究和技术服务业	8.20	教育	2.69	教育	15.83
批发和零售业	3.02	批发和零售业	5.95	科学研究和技术服务业	1.04	科学研究和技术服务业	0.72
信息传输、软件和信息技术服务业	0.77	信息传输、软件和信息技术服务业	4.58	公共管理、社会保障和社会组织	0.09	信息传输、软件和信息技术服务业	0.00
科学研究和技术服务业	0.77	居民服务、修理和其他服务业	2.97	制造业	0.09	居民服务、修理和其他服务业	0.00

数据来源：广西医科大学数据。

（二） 职业流向

3. 总体职业流向

我校 2022 届各学历毕业生均主要为卫生专业技术人员（分别为 85.93%、55.21%、81.57%、63.31%）；此外还有部分本科毕业生从事的职业为其他人员（16.84%）、办事人员和有关人员（7.85%），还有部分硕士、博士毕业生从事的职业其他专业技术人员（分别为 15.65%、25.18%）。

表 1-12 毕业生从事的主要职业类

单位：%

职业类名称	专科	职业类名称	本科	职业类名称	硕士	职业类名称	博士
卫生专业技术人员	85.93	卫生专业技术人员	55.21	卫生专业技术人员	81.57	卫生专业技术人员	63.31
其他人员	5.64	其他人员	16.84	其他专业技术人员	15.65	其他专业技术人员	25.18
其他专业技术人员	3.26	办事人员和有关人员	7.85	科学研究人员	1.65	教学人员	7.19
办事人员和有关人员	2.43	其他专业技术人员	4.64	教学人员	0.96	科学研究人员	2.88
商业和服务业人员	2.31	生产和运输设备操作人员	4.16	其他人员	0.09	办事人员和有关人员	0.72
教学人员	0.12	商业和服务业人员	3.75	公务员	0.09	其他人员	0.72
工程技术人员	0.12	教学人员	2.08	办事人员和有关人员	0.00	工程技术人员	0.00
生产和运输设备操作人员	0.06	科学研究人员	1.84	工程技术人员	0.00	公务员	0.00
经济业务人员	0.06	工程技术人员	1.73	商业和服务业人员	0.00	商业和服务业人员	0.00
农林牧渔业技术人员	0.06	公务员	0.83	文学艺术工作人员	0.00	文学艺术工作人员	0.00

数据来源：广西医科大学数据。

（三） 用人单位流向

3. 毕业生的用人单位流向

我校 2022 届专科、硕士、博士毕业生所在的就业单位均主要为医疗卫生单位（54.01%、90.61%、82.73%），此外，专科还有 27.06% 就业于其他企业；本科毕业生所在的就业单位主要为医疗卫生单位（34.09%），其次是其他企业（29.03%）。

表 1-13 用人单位流向

单位：%

用人单位类型	专科	本科	硕士	博士
医疗卫生单位	54.01	34.09	90.61	82.73
其他企业	27.06	29.03	4.52	0.72
其他	11.81	17.07	0.00	0.00
其他事业单位	3.09	9.88	0.09	0.00
国有企业	2.49	4.76	0.52	0.00
三资企业	1.13	2.56	0.00	0.00
机关	0.24	1.37	0.35	0.00
中初教育单位	0.06	0.77	0.09	0.00
城镇社区	0.06	0.00	0.00	0.00
农村建制村	0.06	0.00	0.00	0.00
科研设计单位	0.00	0.24	0.09	0.72
高等教育单位	0.00	0.18	2.61	15.83
部队	0.00	0.06	1.13	0.00

数据来源：广西医科大学数据。

（四） 就业地区流向

我校 2022 届各学历毕业生就业地区均以广西为主，比例分别达到 91.64%、80.01%、70.88%、78.72%，除此之外，流向广东的比例较高，分别为 6.46%、9.64%、6.85%、3.55%。

表 1-14 毕业生就业省份分布

就业省份	专科		本科		硕士		博士	
	人数(人)	比例(%)	人数(人)	比例(%)	人数(人)	比例(%)	人数(人)	比例(%)
广西	1546	91.64	1369	80.01	818	70.88	111	78.72
广东	109	6.46	165	9.64	79	6.85	5	3.55
浙江	11	0.65	15	0.88	25	2.17	1	0.71
上海	10	0.59	35	2.05	14	1.21	2	1.42
湖南	4	0.24	6	0.35	31	2.69	3	2.13
北京	2	0.12	12	0.70	7	0.61	1	0.71
福建	2	0.12	10	0.58	13	1.13	0	0.00
江苏	1	0.06	9	0.53	16	1.39	2	1.42
贵州	1	0.06	5	0.29	3	0.26	1	0.71
江西	1	0.06	1	0.06	11	0.95	2	1.42
重庆	0	0.00	27	1.58	20	1.73	3	2.13
湖北	0	0.00	10	0.58	30	2.60	2	1.42
云南	0	0.00	9	0.53	3	0.26	0	0.00
海南	0	0.00	7	0.41	10	0.87	0	0.00
四川	0	0.00	6	0.35	32	2.77	1	0.71
新疆	0	0.00	4	0.23	1	0.09	0	0.00
内蒙古	0	0.00	4	0.23	1	0.09	0	0.00
河南	0	0.00	3	0.18	10	0.87	2	1.42
山东	0	0.00	3	0.18	8	0.69	0	0.00
安徽	0	0.00	2	0.12	10	0.87	1	0.71
河北	0	0.00	2	0.12	5	0.43	0	0.00
陕西	0	0.00	2	0.12	5	0.43	0	0.00
天津	0	0.00	2	0.12	0	0.00	1	0.71
黑龙江	0	0.00	2	0.12	0	0.00	0	0.00
山西	0	0.00	1	0.06	1	0.09	0	0.00
辽宁	0	0.00	0	0.00	1	0.09	3	2.13

数据来源：广西医科大学数据。

四 毕业生的升学情况

3. 毕业生的升学情况

我校 2022 届毕业生中，共有 1339 人选择升学，升学比例为 20.18%。其中，专科、本科、硕士毕业生的升学比例分别为 11.01%、32.63%、7.51%。

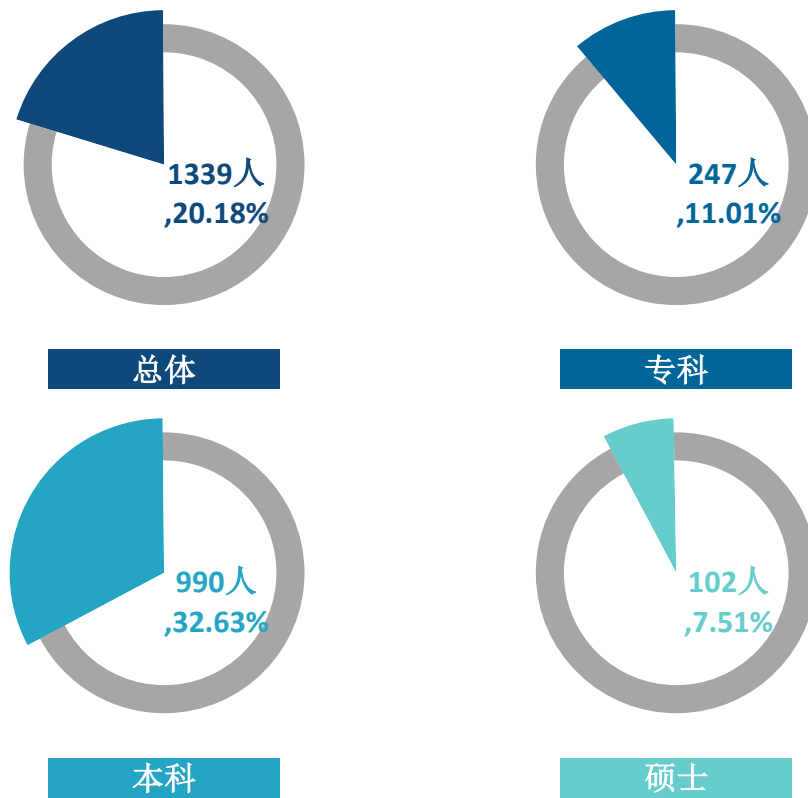


图 1-7 毕业生的总体升学比例

数据来源：广西医科大学数据。

4. 国内升学院校类型

我校 2022 届本科毕业生在一流大学建设高校的比例有 7.69%。

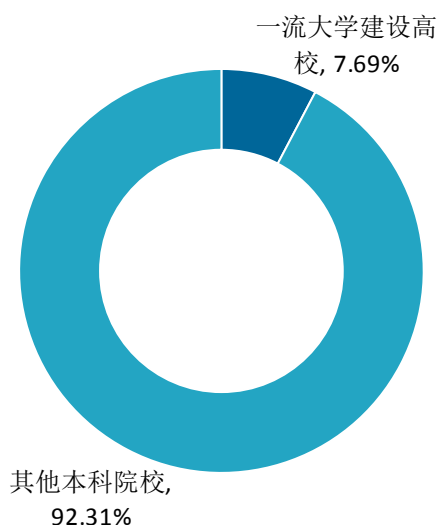


图 1-8 国内升学院校类型（本科）

数据来源：广西医科大学数据。

5. 各学院及专业毕业生的升学比例

我校 2022 届专科毕业生升学比例较高的是玉林校区（13.47%）；本科毕业生升学比例较高的学院是口腔医学院（65.45%）、肿瘤医学院（61.50%）、第二临床医学院（60.61%）、第一临床医学院（59.46%）。

表 1-15 各学院升学比例

学历	学院名称	人数（人）	比例（%）
专科	本校专科平均	247	11.01
	玉林校区	137	13.47
	高职院	58	9.56
	护理学院	52	8.40
本科	本校本科平均	990	32.63
	口腔医学院	36	65.45
	肿瘤医学院	131	61.50
	第二临床医学院	140	60.61
	第一临床医学院	418	59.46
	公共卫生学院	79	33.91
	药学院	85	22.61
	生命科学研究院	8	16.67
	人文社会科学学院	28	12.17
	信息与管理学院	19	11.18
	基础医学院	14	10.85

学历	学院名称	人数(人)	比例(%)
	外国语学院	12	10.17
	体育与健康学院	5	5.56
	护理学院	15	5.40
	全科医学院	0	0.00

数据来源：广西医科大学数据。

我校 2022 届专科毕业生升学比例较高的专业是药学（玉林校区）（26.97%）、康复治疗技术（玉林校区）（24.14%）、医学美容技术（玉林校区）（19.57%）；本科毕业生升学比例较高的专业是临床医学（八年制；“5+3”一体化）（99.31%）、口腔医学（65.45%）、临床医学（第一临床医学院）（65.23%）、临床医学（肿瘤医学院）（61.50%）、临床医学（第二临床医学院）（60.61%）。

表 1-16 各专业升学比例

学历	专业名称	人数(人)	比例(%)
专科	本校专科平均	247	11.01
	药学（玉林校区）	24	26.97
	康复治疗技术（玉林校区）	21	24.14
	医学美容技术（玉林校区）	36	19.57
	护理（高职院）	58	9.56
	护理（玉林校区）	43	8.85
	护理（护理学院）	52	8.40
	医学检验技术（玉林校区）	13	7.60
本科	本校本科平均	990	32.63
	临床医学（八年制；“5+3”一体化）	143	99.31
	口腔医学	36	65.45
	临床医学（第一临床医学院）	212	65.23
	临床医学（肿瘤医学院）	131	61.50
	临床医学（第二临床医学院）	140	60.61
	儿科学	23	53.49
	临床药学	40	47.62
	医学影像学	20	44.44
	预防医学	74	38.95
	中药资源与开发	8	19.51
	生物技术	8	18.18
	医学检验技术	11	18.03
	医学实验技术	8	16.67

学历	专业名称	人数(人)	比例(%)
	法医学	4	15.38
	药学	37	14.74
	公共事业管理(卫生事业管理方向)	6	13.64
	公共事业管理(社会医疗保障方向)(中外合作办学)	9	12.68
	信息管理与信息系统(中外合作办学)	4	12.50
	社会工作	11	12.09
	英语	9	12.00
	公共事业管理(社会医疗保障方向)	8	11.76
	卫生检验与检疫	5	11.63
	信息管理与信息系统	9	9.57
	康复治疗学	5	8.47
	生物医学工程	6	7.06
	翻译	3	6.98
	护理学	13	5.65
	运动康复	5	5.56
	助产学	2	4.17
	临床医学(五年制; 免费医学生)	0	0.00

数据来源: 广西医科大学数据。

五 毕业生的创业情况

3. 毕业生的自主创业比例

我校 2022 届专科、本科、硕士均有 1 人自主创业。



图 1-9 毕业生的自主创业比例

数据来源：广西医科大学数据。

六 基层项目情况

3. 基层项目就业情况

我校 2022 届本科毕业生分别有 3 人、5 人就业于国家基层项目、地方基层项目。



图 1-10 毕业生在基层项目就业的比例

数据来源：广西医科大学数据。

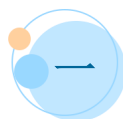


就业 工作总结



第二章 就业工作总结

2022年是党的二十大召开之年，是全面实施“十四五”规划、开启全面建设社会主义现代化国家新征程的重要之年。在学校党委、行政的正确领导下，我处以习近平新时代中国特色社会主义思想为指导，深入学习贯彻党的二十大和党的二十届一中全会精神，聚力推进“双一流”建设和“省部共建”目标任务，全力以赴做好本专科招生工作和大学生就业创业工作。今年，我校广西生源本科一批次投档分再次居广西高校之首，录取平均分超出控制线103分，较去年高出16分。2022届毕业生毕业去向落实率达到89.35%。《大学生职业发展与就业指导》课程获“全国高校就业创业金课”；全区高校就业创业“精彩一课”教学大赛获“优秀组织奖”，参赛教师获一等奖2项、二等奖1项，学校连续十五年获“全区普通高校毕业生就业创业工作突出单位”。



一 主要工作成绩

1. 狠抓“一把手”工程，大力开展访企拓岗促就业专项行动

一是提高政治站位，狠抓“一把手”工程。召开全体校领导和中层干部参会的就业创业工作大会及就业创业工作推进会，学校党委书记对就业工作进行具体部署，校长与各学院签订就业责任状；召开就业冲刺会议，黄照权书记、赵劲民校长和在校校领导以及所有学院的一把手参加；分管校领导带队到用人单位推荐毕业生，参加每月召开的就业创业工作会议，督促各学院落实“一把手”工程、“专人专项”负责制和就业促进专班，紧抓毕业生就业统计督查工作，召开了未就业毕业生座谈会，了解毕业生就业动态和就业意向，动员未就业毕业生尽快就业。

二是大力开展访企拓岗促就业专项行动。学校出台了以“走访用人单位、实际行动促就业”为主题的访企拓岗促就业专项行动方案，学校党委书记、校长以及学校领导班子成员及有毕业生的学院书记、院长以及院领导班子成员和招就处、研工部、高职院、玉林校区等部门领导积极参与，广泛开拓就业渠道和就业岗位，深入开展社会需求调查和毕业生就业状况跟踪调查。学校党委黄照权书记、赵劲民校长多次带领相关部门赴多家医院访企拓岗，并在广西医药类双选会现场走访用人单位；学校党委莫曾南副书记、曾志羽副校长等校领导也多次带领相关部门访企拓岗。截止到8月底，学校领导访企拓岗20多次，走访30多家用人单位，扩展岗位近二百个。全校共走访160家用人单位，挖掘岗位近千个，有力地促进了毕业生就业。

2. 深化就业调研，精准掌握市场需求动态

一是发挥就业网络平台优势，利用线上线下双选会，对400家参会用人单位进行未来三年专业需求调研；二是以访企拓岗为契机，了解单位人才需求和人才招聘面临的问题，畅通供需

渠道；三是依托三下乡暑期社会实践，了解医院的发展情况和人才需求状况以及我校毕业生的就业质量评价等。

3. 紧盯毕业生需求，为毕业生就业保驾护航

一是针对“考研专业户”群体不断扩大的现象，强化考研辅导，联合校外培训机构，举办考研辅导系列讲座，同时邀请专业导师对毕业生进行复试等方面的指导；针对网络视频复试的兴起，学校专门将招聘室、面试室等地方提供给毕业生作为复试场地并做好网络等保障服务。

二是参加住院医师规范化培训已成为医学生重要的毕业去向。学校主动与自治区卫生健康委沟通联系，走访“住培”基地，邀请基地老师讲解“住培”政策，引导更多毕业生参加“住培”。

三是做好考公考编群体的帮扶工作。学校与中公教育合作，建立辅导 QQ 群，定期开展考试辅导，政策解读，冲刺培训等活动，帮助该群体提升考试面试水平，提升考试成功率。

四是多措并举，收集岗位。访企拓岗专项行动增加了近千个工作岗位；承办 2022 届广西医药类高校毕业生就业双向选择洽谈会，150 家用人单位参会提供了 5000 个岗位；举办线上线下各类型招聘会 160 余次，约 600 家用人单位提供近两万多个岗位；通过网站、微信、手机短信群系统等信息化服务手段，为毕业生提供近万个有效岗位。截止 8 月 30 日，我校共为毕业生提供就业岗位 34265 个，为毕业生提供人均岗位数达 5.04 个。

4. 强化就业创业指导教育，提升大学生就业创业竞争力

一是加大就业创业师资队伍建设的力度，提高师资队伍教学科研水平。举办首届全校就业创业课程教学大赛，以赛促教，激发教师教学热情及教学水平。《大学生职业发展与就业指导》课程获“全国高校就业创业金课”；承办全区首届高校就业创业课程“精彩一课”教学大赛，选派 3 名教师参加，学校获“优秀组织奖”，一等奖 2 项，二等奖 1 项。同时，派遣多名教师参加就业创业相关培训，提升科任教师的就业创业指导能力和服务水平。

二是丰富就业创业第二课堂活动，提升大学生就业竞争力。针对医学专业学生学习规律，在讲座、沙龙、就业创业课程的基础上，举办广西医科大学职业生涯规划大赛、简历设计大赛、大学生创业营销大赛、创业沙龙等第二课堂活动，有效提高就业创业教育活动的针对性。

三是加大创业实践平台内涵建设，提高大学生创业项目孵化率。开展“大学生创业路演活动”，遴选 30 个创新创业项目入驻大学生创新创业实践基地。继续完善学校大学生创业实践基地建设和管理，强化咨询服务和管理，为创业大学生提供财务、税务方面讲座，提供注册企业等管理服务。

5. 毕业生就业创业工作取得良好成效

2022 年，我校共有毕业生 6791 人。截止 8 月 30 日，我校 6068 人就业，总体毕业去向落实率为 89.35%，本科升研率达 29.03%；本专科区内就业比例为 79.55%，研究生区内比例为

71.74%；已落实毕业去向的毕业生中，在医疗卫生单位比例为 59.03%。8 人参加“西部计划”“选调生”“特岗教师”等基层就业项目；33 名毕业生参军入伍；3 人自主创业。

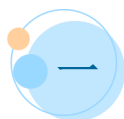


就业 主要特点



第三章 就业主要特点

本章主要呈现我校促进毕业生就业的政策措施，并通过了解毕业生求职周期、求职成本等求职过程特点，以及毕业生对就业服务工作、创新创业教育的反馈，进一步提升就业创业工作质量。



一 求职过程

(一) 毕业生的求职过程

我校 2022 届本科毕业生平均收到面试机会 4.30 次，平均收到录用通知数为 2.15 份，平均求职时间为 2.97 个月，平均求职所花费用为 683.09 元。



图 3-1 毕业生的求职过程

数据来源：麦可思-广西医科大学 2022 届毕业生培养质量评价数据。

（二） 求职困难

我校 2022 届本科毕业生在求职过程中遇到的困难主要是缺乏实践和工作经验（70.40%）、缺乏求职技巧（59.39%）。

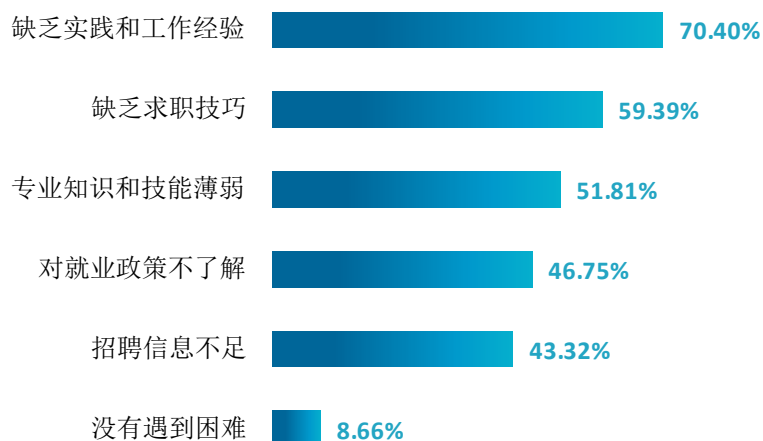


图 3-2 毕业生在求职过程中遇到的困难

数据来源：麦可思-广西医科大学 2022 届毕业生培养质量评价数据。

二 就业服务工作情况

1. 就业指导服务总体满意度

我校 2022 届本科毕业生对就业服务工作的总体满意度为 91.81%。

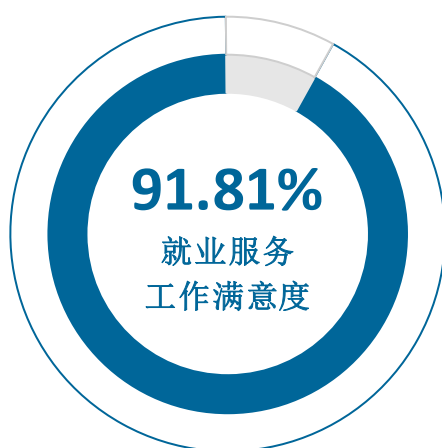


图 3-3 毕业生对就业服务工作的总体满意度

数据来源：麦可思-广西医科大学 2022 届毕业生培养质量评价数据。

2. 各项就业指导服务开展情况及毕业生的评价情况

我校 2022 届本科毕业生中，有 87.52% 的人表示接受过母校提供的求职服务，学校求职服务工作落实效果较好。其中，毕业生接受“学校组织的线下招聘会”求职服务的比例（58.41%）最高，其有效性达到 91.61%，其他求职服务的参与比例均在 45% 以上。

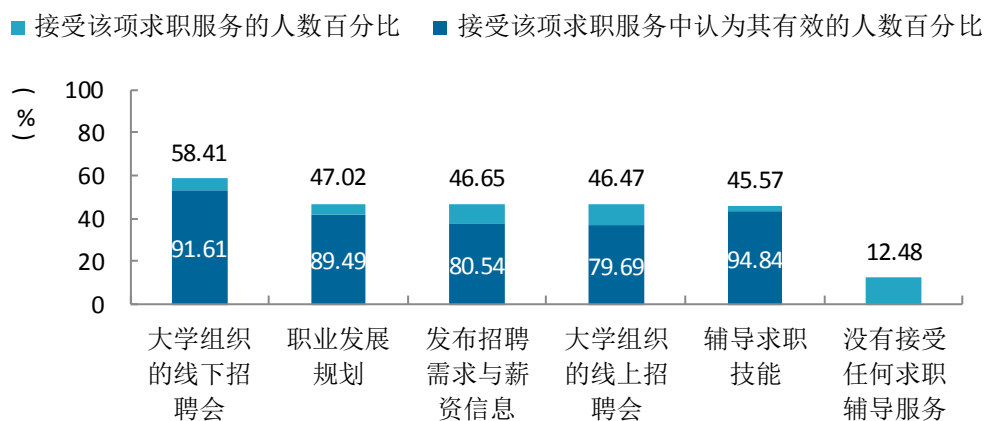


图 3-4 毕业生接受就业服务的比例及有效性评价（多选）

数据来源：麦可思-广西医科大学 2022 届毕业生培养质量评价数据。

3. 各学院毕业生对就业服务工作的评价

我校 2022 届本科毕业生对就业服务工作的总体满意度较高的学院是体育与健康学院（100.00%）、生命科学研究院（100.00%）、信息与管理学院（97.56%）、肿瘤医学院（97.14%）、护理学院（97.14%）。

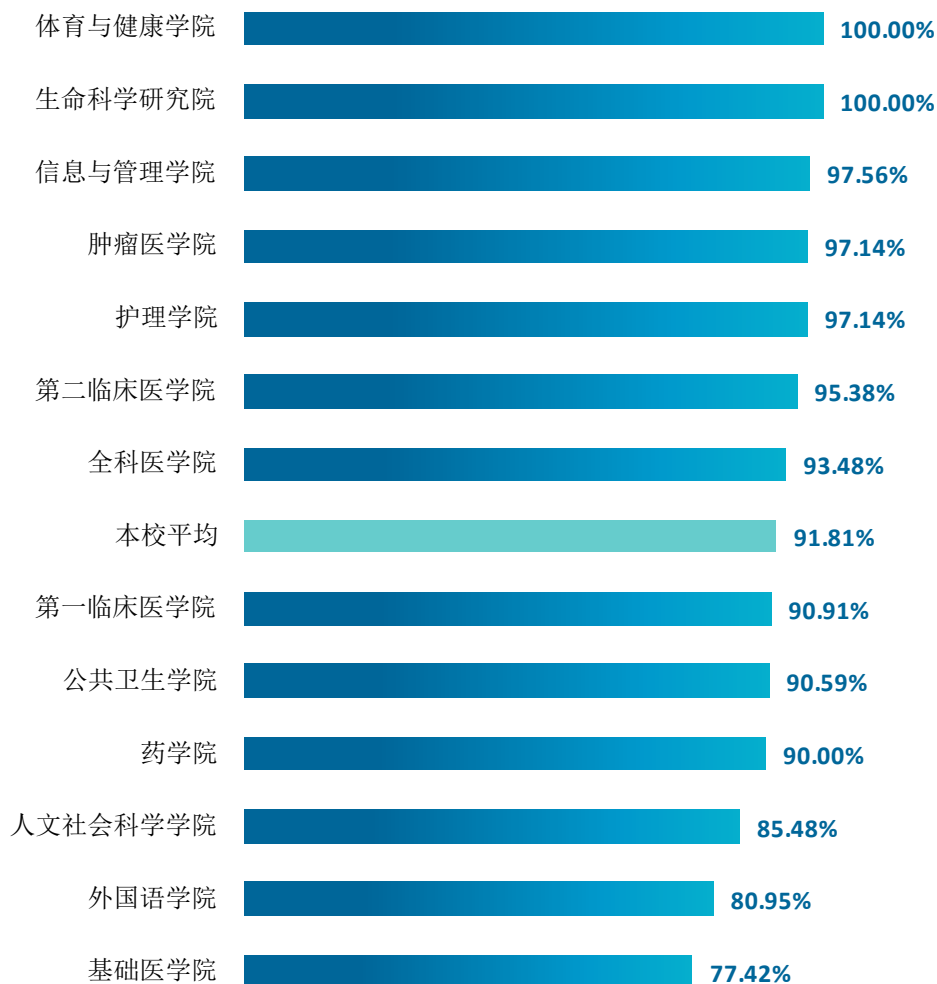


图 3-5 各学院毕业生对就业服务工作的总体满意度

数据来源：麦可思-广西医科大学 2022 届毕业生培养质量评价数据。

4. 落实工作的信息渠道

我校 2022 届本科毕业生通过“本大学的招聘活动或发布的招聘信息”获得第一份工作的比例（30.86%）相对较高，其次是“直接向用人单位申请”（18.66%）。

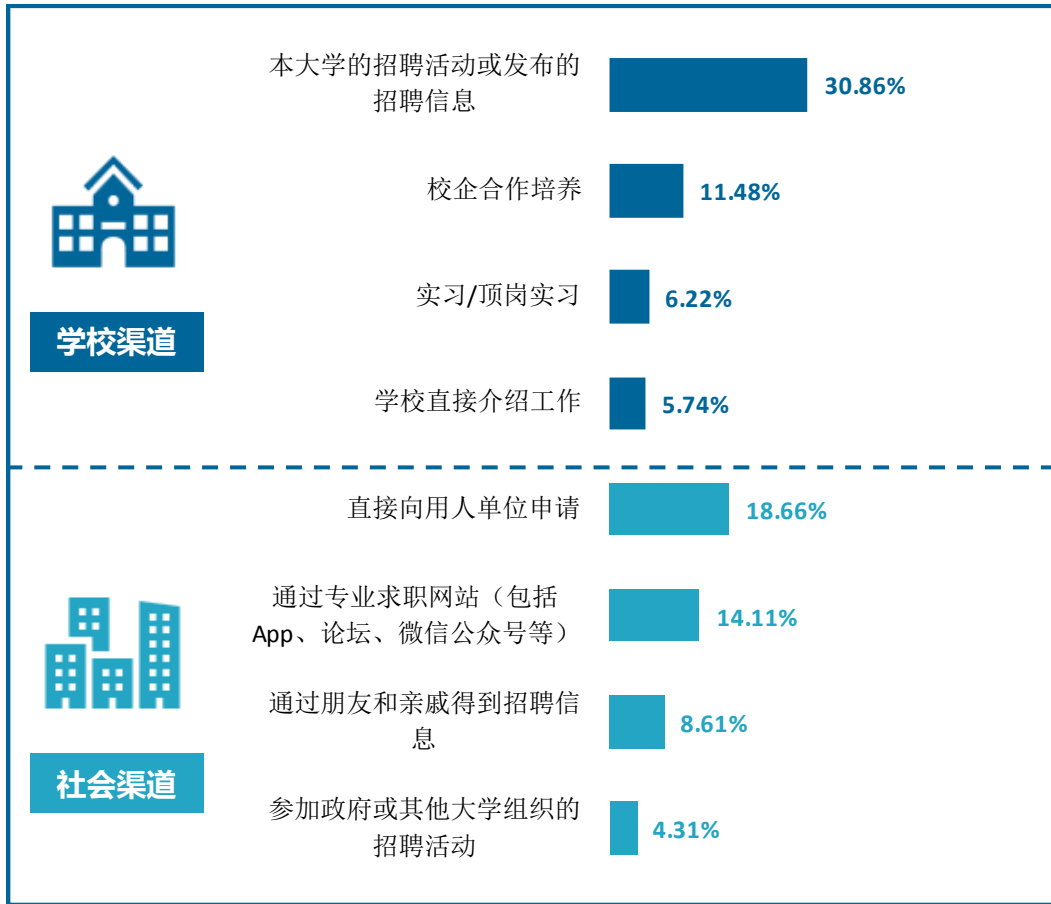


图 3-6 毕业生获得第一份工作的渠道

数据来源：麦可思-广西医科大学 2022 届毕业生培养质量评价数据。

三 创新创业教育情况

1. 创新创业教育开展效果评价

创新创业教育的开展有助于培养毕业生的创新意识，同时营造学校创新氛围。我校 2022 届本科毕业生接受的创新创业教育主要是创新创业课程（76.13%），其次是创新创业竞赛/训练（41.47%）；其有效性分别为 73.18%、78.42%。

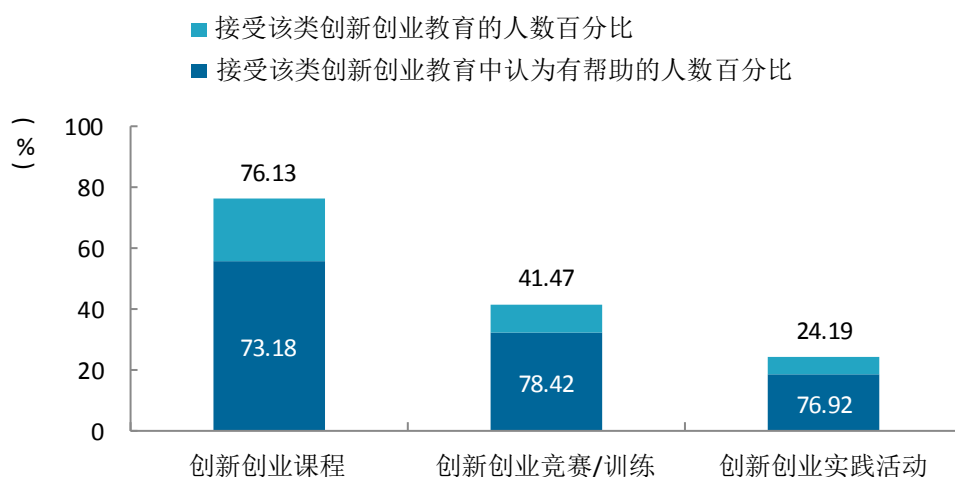


图 3-7 毕业生接受母校提供的创新创业教育及认为其有效的比例（多选）

数据来源：麦可思-广西医科大学 2022 届毕业生培养质量评价数据。

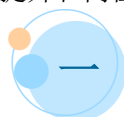


就业 相关分析



第四章 就业相关分析

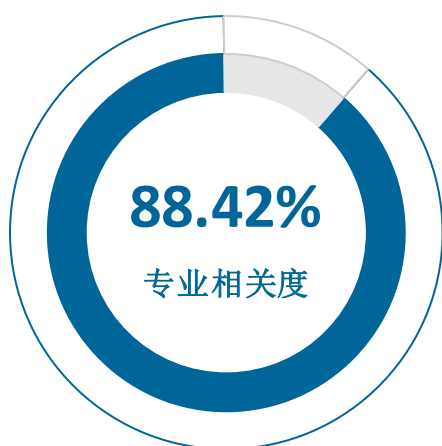
本章主要是对毕业生就业状况的分析，包含毕业生就业的工作与专业相关度、就业满意度、职业期待吻合度、职位提升和岗位变化，综合了解毕业生就业质量和成长发展情况。



一 专业相关度

1. 毕业生的工作与专业相关度

从事工作与所学专业相关的比例，反映就业质量与专业培养目标达成效果的重要指标。我校 2022 届本科毕业生的工作与专业相关度为 88.42%，毕业生从事工作与所学专业的匹配度较高。毕业生选择专业无关工作的原因主要是专业工作不符合自己的职业期待（25.97%）、迫于现实先就业再择业（24.68%）。



专业无关工作的原因

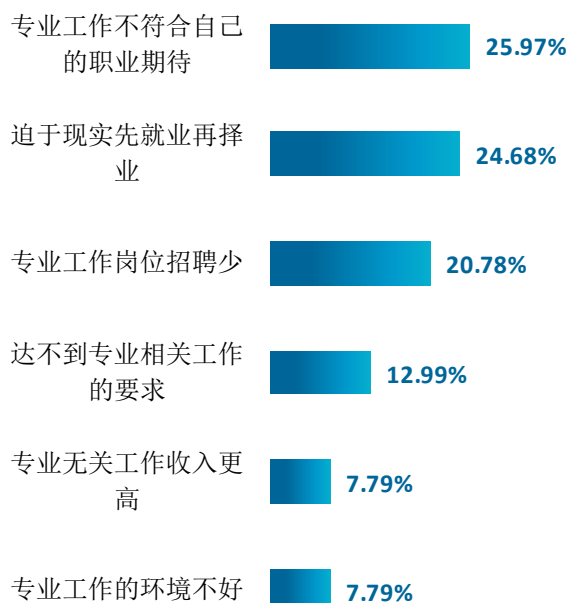


图 4-1 毕业生的工作与专业相关度

数据来源：麦可思-广西医科大学 2022 届毕业生培养质量评价数据。

2. 各学院及专业的专业相关度

我校 2022 届本科毕业生工作与专业相关度较高的学院是护理学院（100.00%）、肿瘤医学院（100.00%）、第一临床医学院（98.06%）、全科医学院（97.47%）。

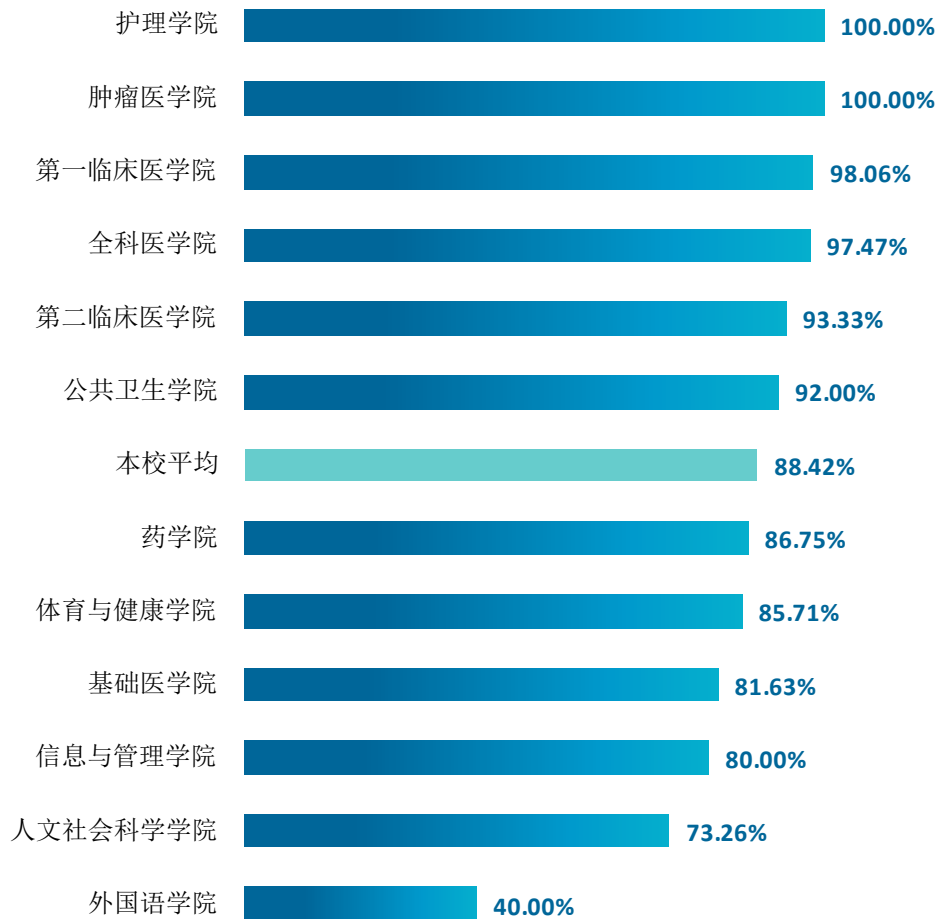


图 4-2 各学院毕业生的工作与专业相关度

注：个别学院因样本较少没有包括在内。

数据来源：麦可思-广西医科大学 2022 届毕业生培养质量评价数据。

我校 2022 届本科毕业生工作与专业相关度较高的专业是护理学、康复治疗学、医学检验技术、临床医学（第一临床医学院）等 7 个专业，均为 100.00%。

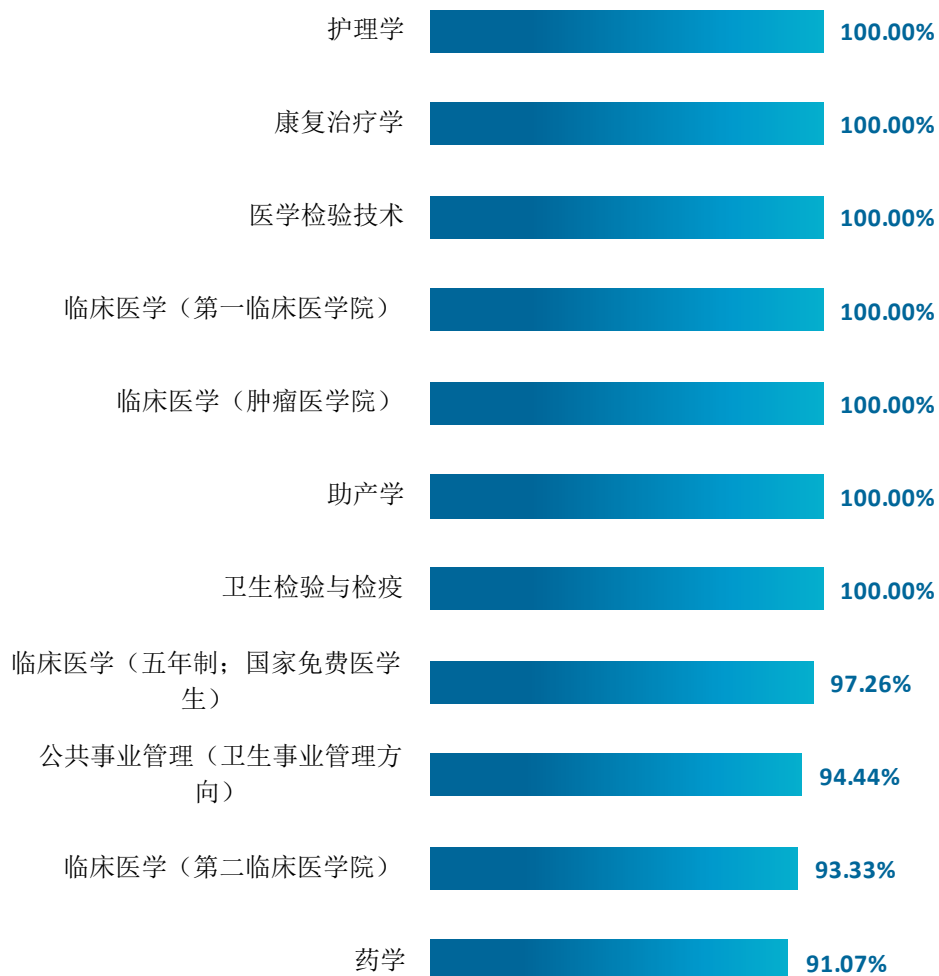
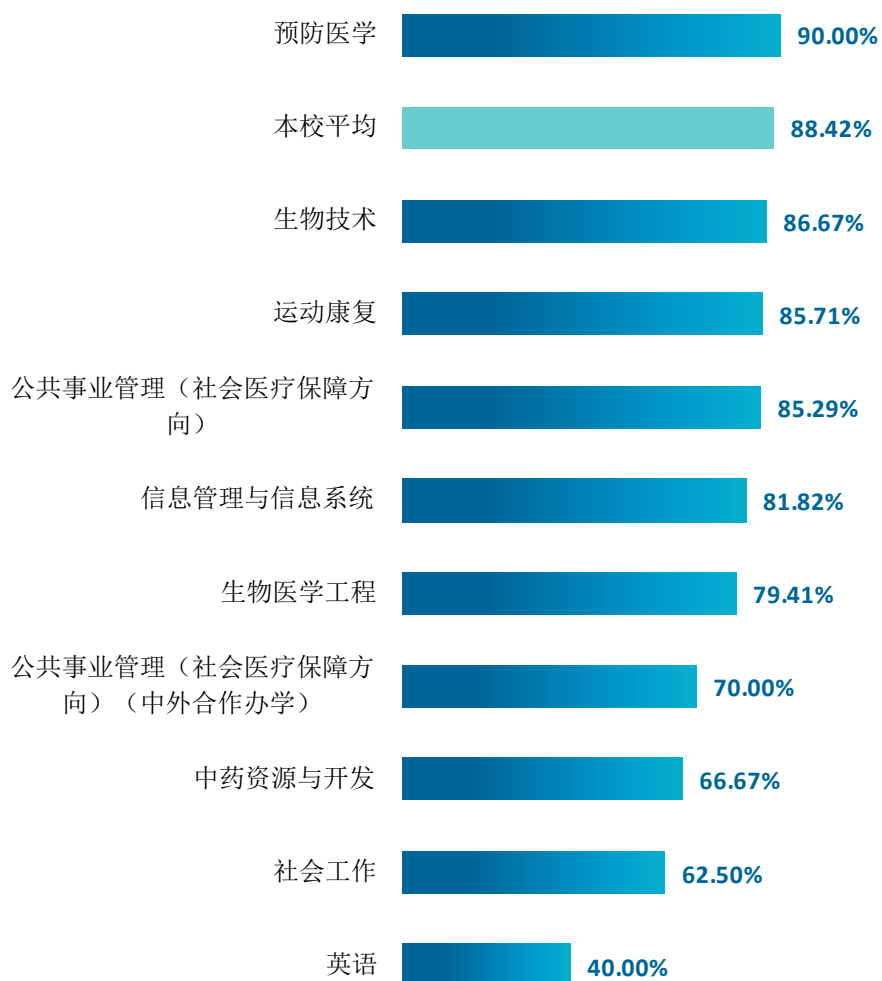


图 4-3 各专业毕业生的工作与专业相关度

注：个别专业因样本较少没有包括在内。

数据来源：麦可思-广西医科大学 2022 届毕业生培养质量评价数据。



续图 4-7 各专业毕业生的工作与专业相关度

注：个别专业因样本较少没有包括在内。

数据来源：麦可思-广西医科大学 2022 届毕业生培养质量评价数据。

二 就业满意度

1. 毕业生的就业满意度

就业满意度是毕业生对自己就业现状的主观评价，从毕业生的角度反映其对就业质量的满意程度。我校 2022 届本科毕业生的就业满意度为 78.12%，其中，工作氛围、工作内容、职业发展空间、薪酬福利毕业生的就业满意度分别为 84.84%、80.00%、69.02%、63.45%。可见毕业生对初入职场的工作氛围和工作内容等方面均比较认同。

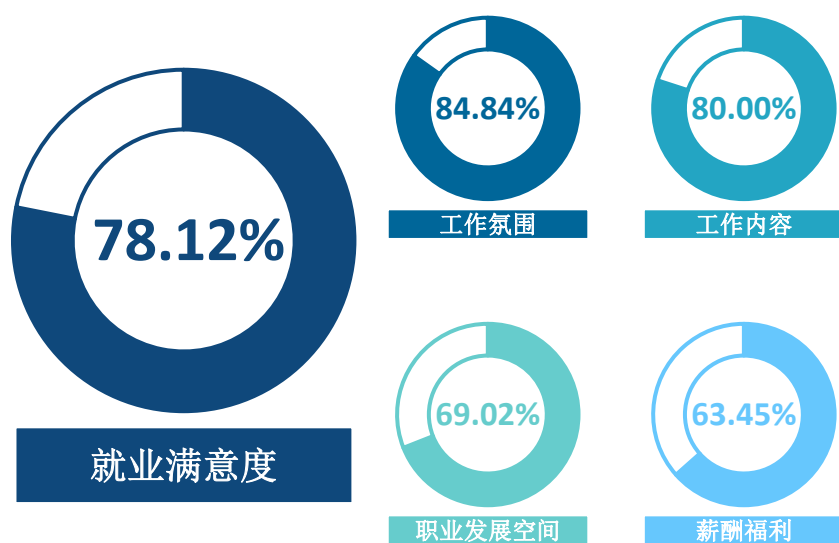


图 4-4 毕业生的就业满意度

数据来源：麦可思-广西医科大学 2022 届毕业生培养质量评价数据。

2. 各学院及专业的就业满意度

我校 2022 届本科毕业生就业满意度较高的学院是第一临床医学院（89.19%）、全科医学院（84.62%）。

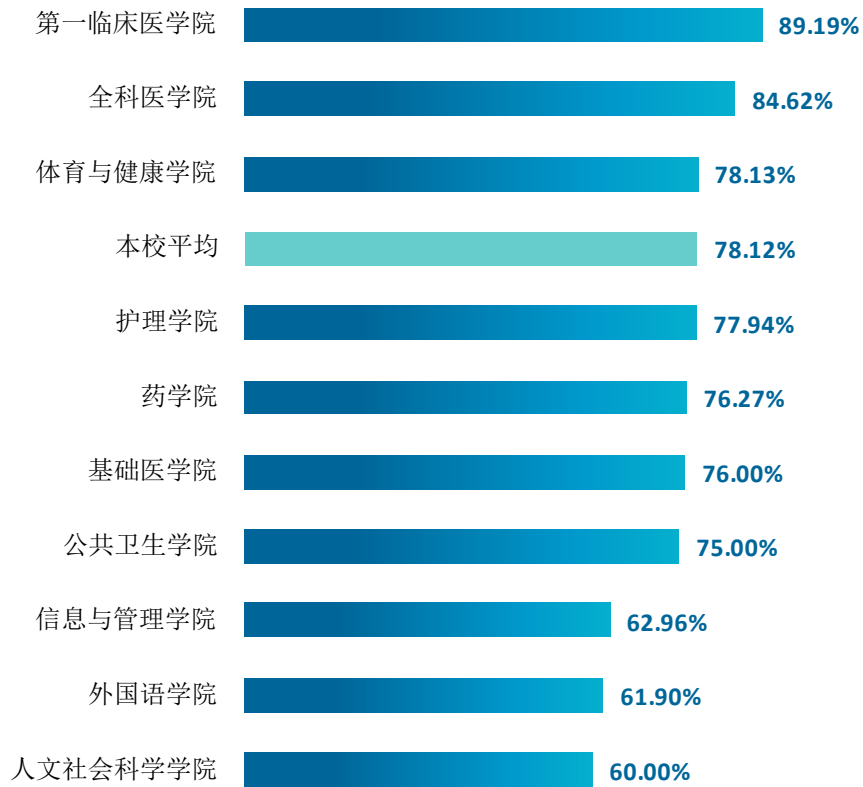


图 4-5 各学院毕业生的就业满意度

注：个别学院因样本较少没有包括在内。

数据来源：麦可思-广西医科大学 2022 届毕业生培养质量评价数据。

我校 2022 届本科毕业生就业满意度较高的专业是康复治疗学（87.50%）、临床医学（五年制；国家免费医学生）（86.27%）、临床医学（第一临床医学院）（84.21%）。

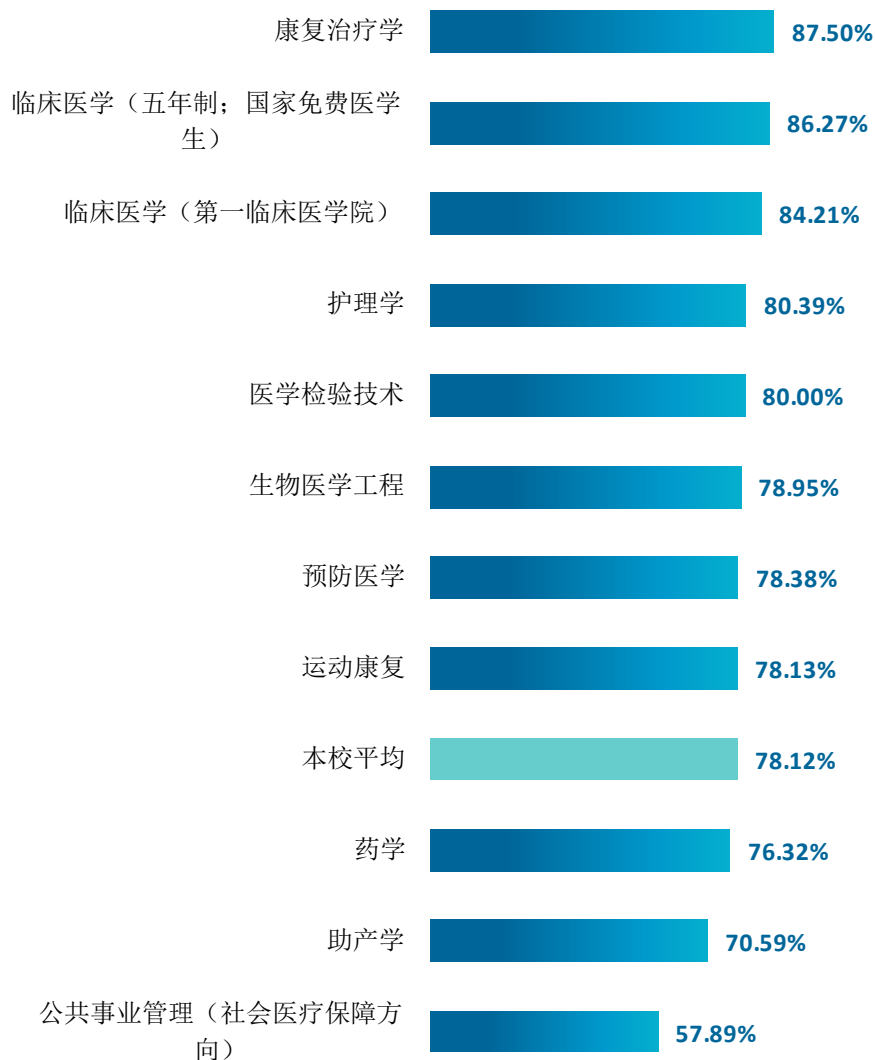


图 4-6 各专业毕业生的就业满意度

注：个别专业因样本较少没有包括在内。

数据来源：麦可思-广西医科大学 2022 届毕业生培养质量评价数据。

三 职业期待吻合度

1. 毕业生的职业期待吻合度

职业期待吻合度反映了大学生在校期间对职业的认知与在职场实际中的感受之间的匹配程度，我校 2022 届本科毕业生的职业期待吻合度为 55.33%。毕业生认为工作不符合职业期待的主要原因在于不符合职业发展规划。

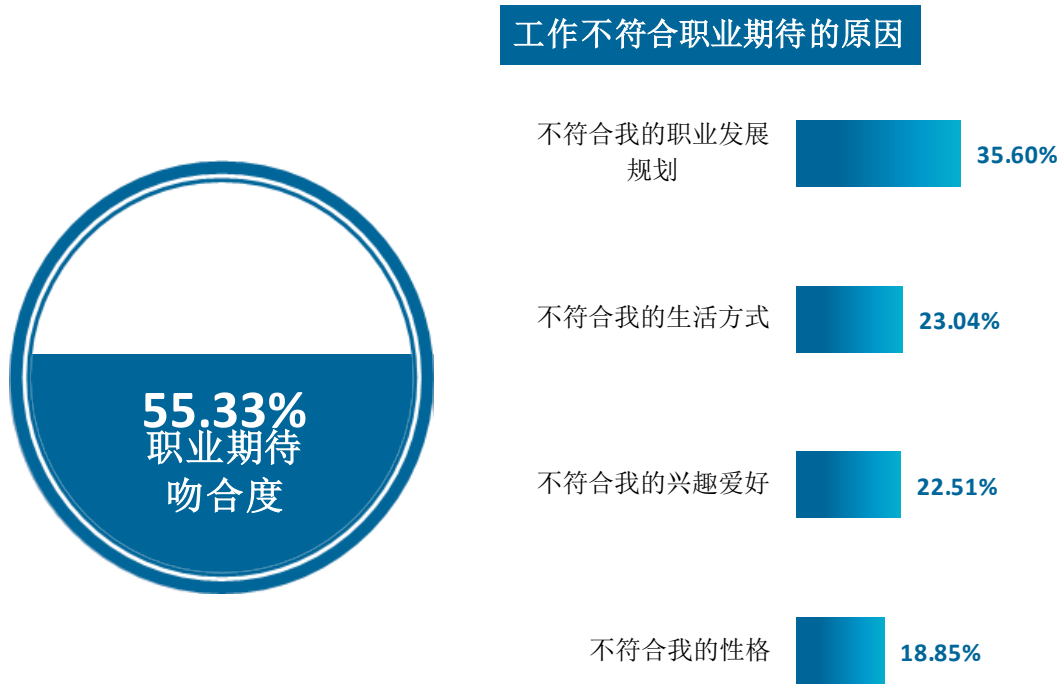


图 4-7 毕业生的职业期待吻合度

数据来源：麦可思-广西医科大学 2022 届毕业生培养质量评价数据。

2. 各专业的职业期待吻合度

我校 2022 届职业期待吻合度较高的本科专业是临床医学（第一临床医学院）、医学检验技术、临床医学（肿瘤医学院）（均为 66.67%）。

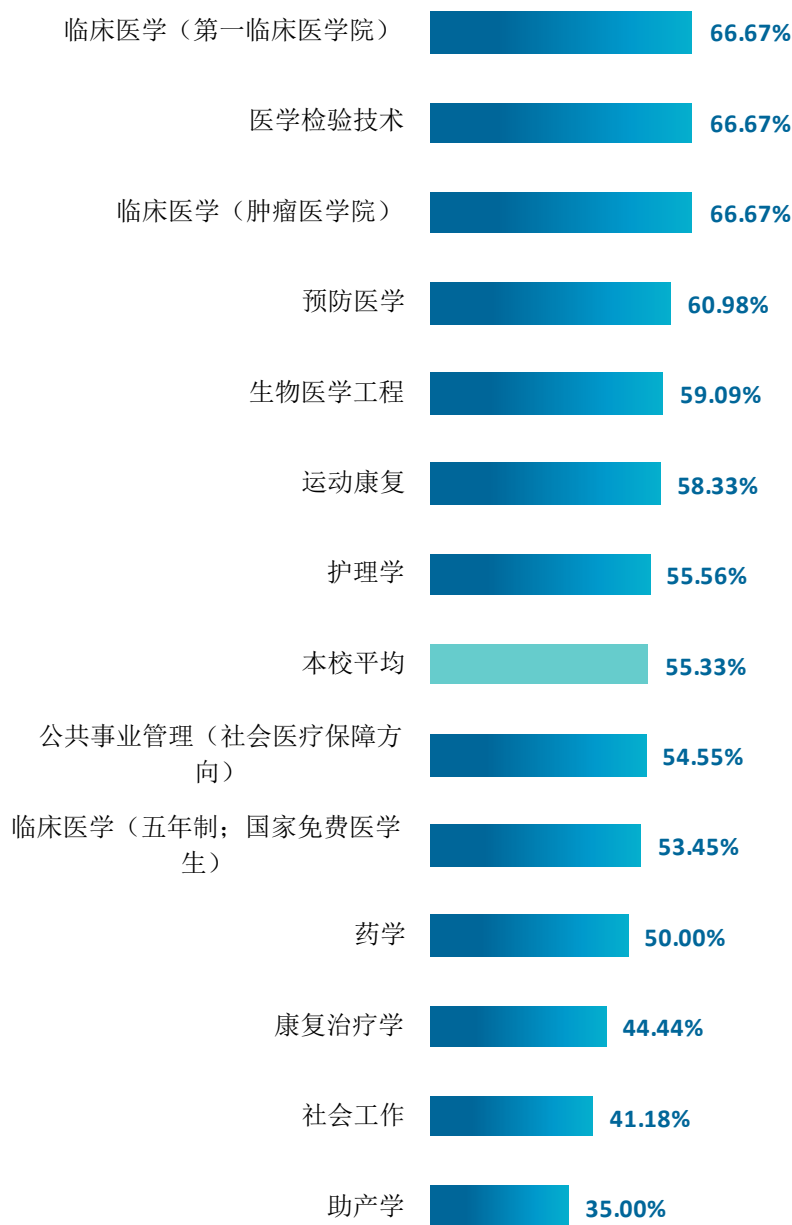


图 4-8 各专业毕业生的职业期待吻合度

注：个别专业因样本较少没有包括在内。

数据来源：麦可思-广西医科大学 2022 届毕业生培养质量评价数据。

四 就业稳定性

1. 毕业生的离职率

就业稳定性以离职率为衡量，就业稳定性是反映毕业生踏入职场初期的稳定程度，我校2022届本科毕业生的离职率为17.75%，毕业生初期就业较为稳定。离职的原因主要是薪资福利偏低（45.54%）、个人发展空间不够（42.57%）。

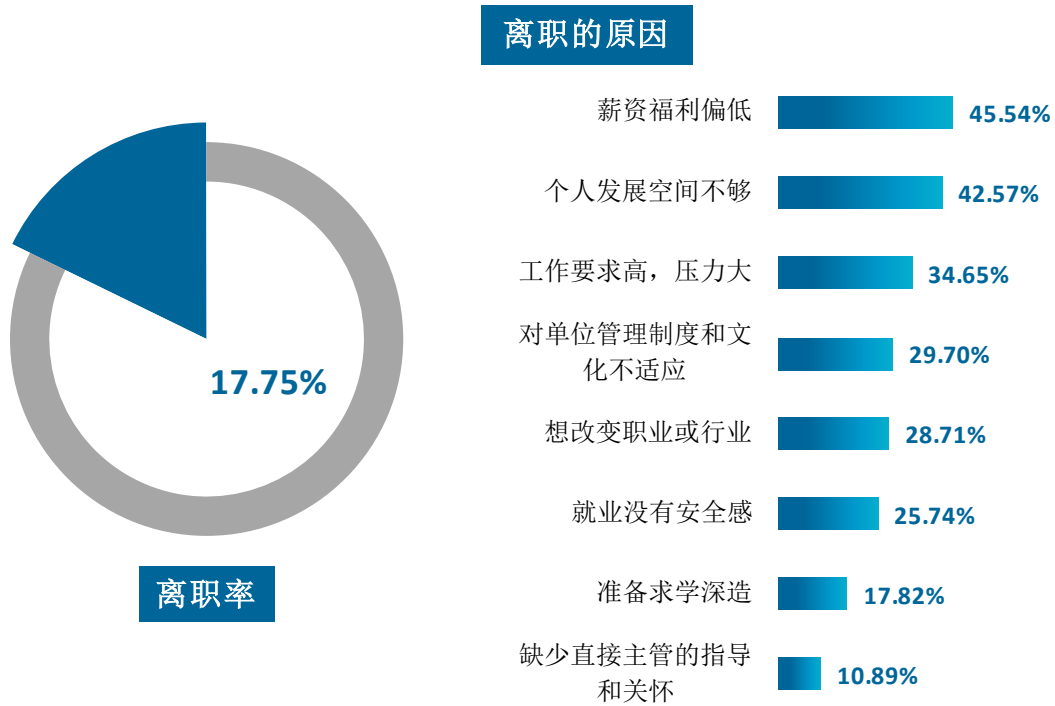


图 4-9 毕业生的离职率

数据来源：麦可思-广西医科大学 2022 届毕业生培养质量评价数据。

2. 各学院及专业的离职率

我校 2022 届离职率较低的本科学院是全科医学院（5.36%）、肿瘤医学院（6.67%）。

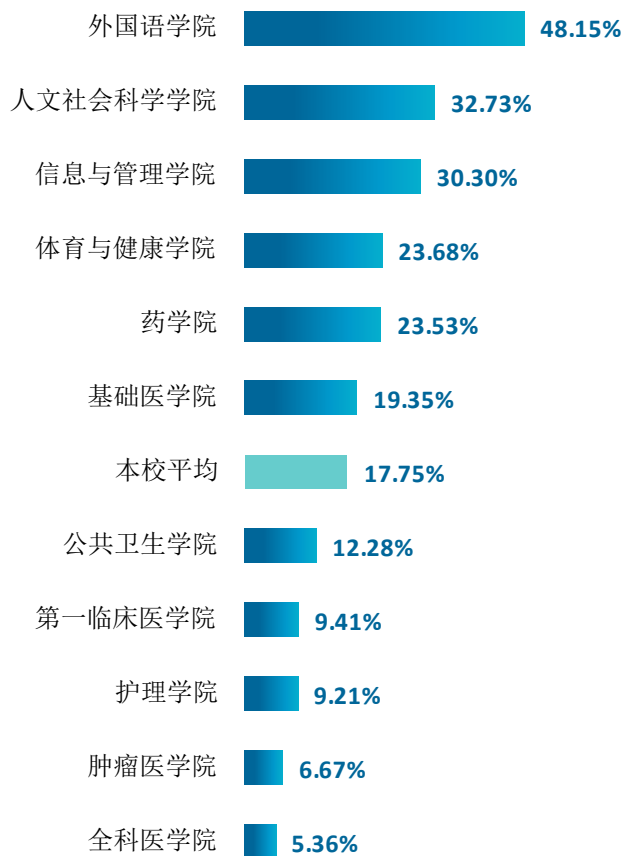


图 4-10 各学院毕业生的离职率

注：个别学院因样本较少没有包括在内。

数据来源：麦可思-广西医科大学 2022 届毕业生培养质量评价数据。

我校 2022 届离职率较低的本科专业是临床医学（第一临床医学院）（4.00%）、临床医学（五年制；国家免费医学生）（5.56%）、临床医学（肿瘤医学院）（6.67%）。

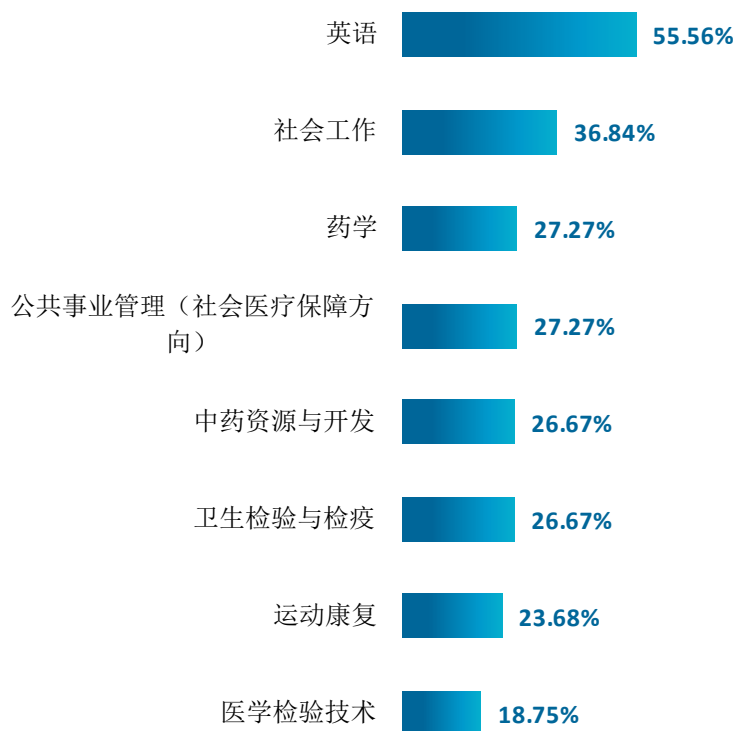
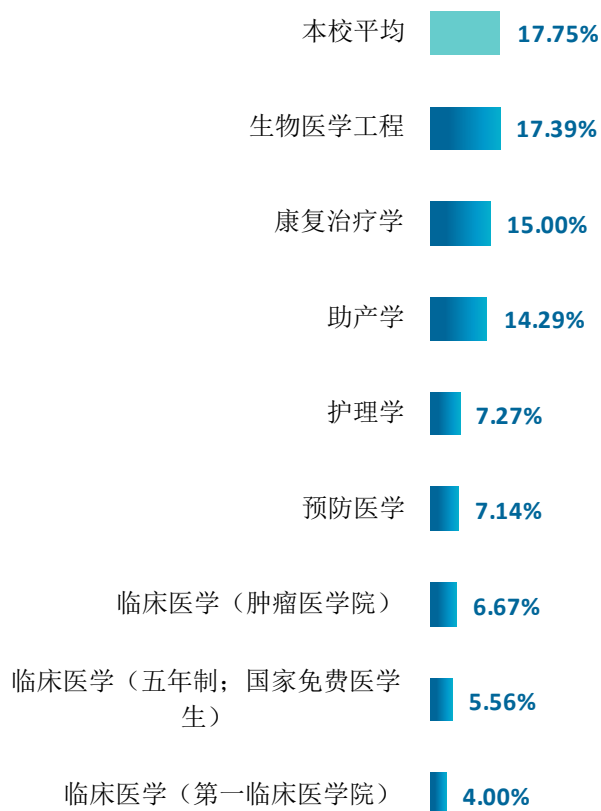


图 4-11 各专业毕业生的离职率

注：个别专业因样本较少没有包括在内。

数据来源：麦可思-广西医科大学 2022 届毕业生培养质量评价数据。



续图 4-15 各专业毕业生的离职率

注：个别专业因样本较少没有包括在内。

数据来源：麦可思-广西医科大学 2022 届毕业生培养质量评价数据。

五 职业发展和变化

（一） 毕业生职业发展情况

我校 2022 届本科毕业生从毕业到目前在薪资或职位上有过提升的比例分别为 17.01%。

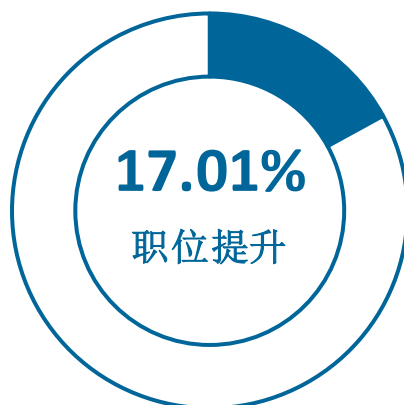


图 4-12 毕业生有过薪资或职位提升的比例

数据来源：麦可思-广西医科大学 2022 届毕业生培养质量评价数据。

我校 2022 届从毕业到现在有过薪资和职位提升比例较高的本科学院是护理学院（32.43%）、外国语学院（31.82%）。

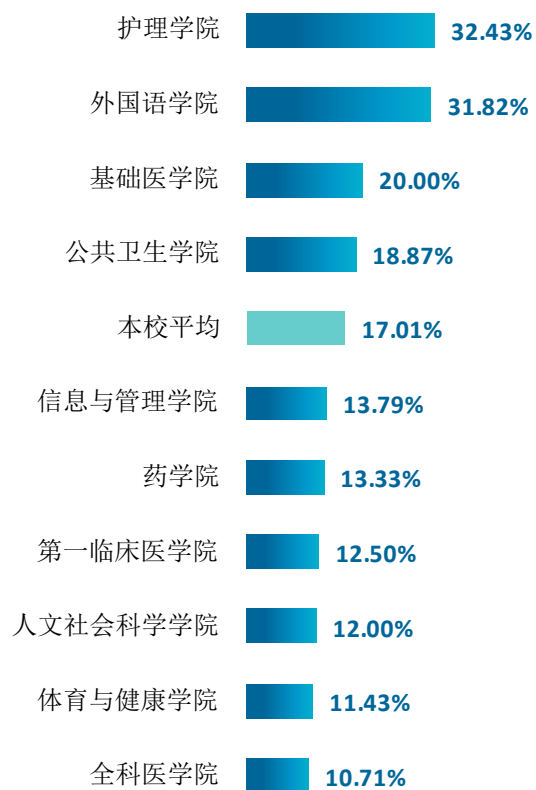


图 4-13 各学院毕业生有过薪资或职位提升的比例

注：个别学院因样本较少没有包括在内。

数据来源：麦可思-广西医科大学 2022 届毕业生培养质量评价数据。

我校 2022 届从毕业到现在有过薪资和职位提升比例较高的本科专业是医学检验技术（46.67%）、护理学（38.89%）。

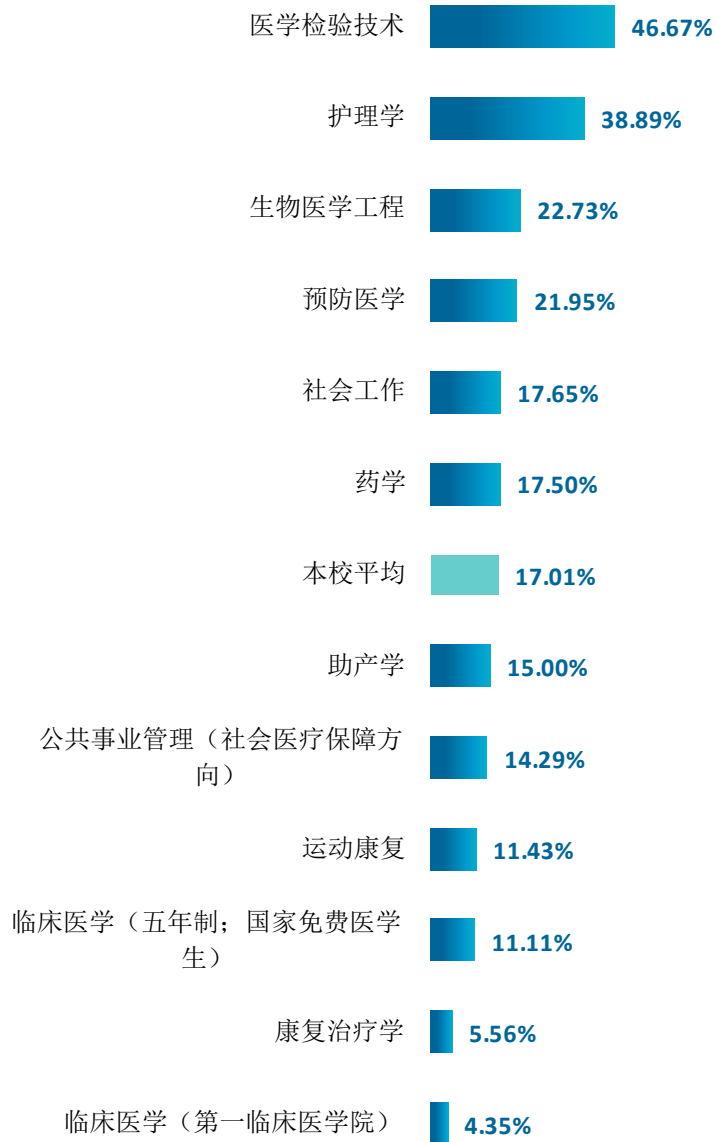


图 4-14 各专业毕业生有过薪资或职位提升的比例

注：个别专业因样本较少没有包括在内。

数据来源：麦可思-广西医科大学 2022 届毕业生培养质量评价数据。

（二）毕业生职位变化

我校 2022 届本科从毕业到目前有过转岗的比例分别为 10.57%。



图 4-15 毕业生有过转岗的比例

数据来源：麦可思-广西医科大学 2022 届毕业生培养质量评价数据。

我校 2022 届从毕业到现在有过转岗比例较低的本科学院是全科医学院（3.57%）、第一临床医学院（4.94%）、护理学院（6.76%）。

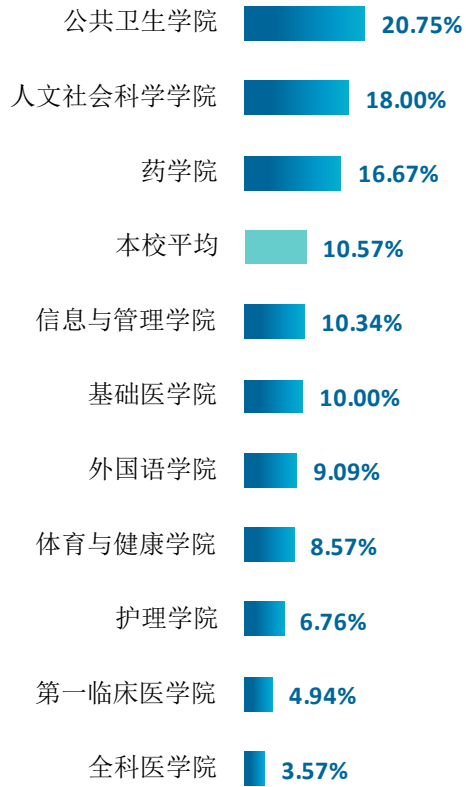


图 4-16 各学院毕业生有过转岗的比例

注：个别学院因样本较少没有包括在内。

数据来源：麦可思-广西医科大学 2022 届毕业生培养质量评价数据。

我校 2022 届从毕业到现在有过转岗比例较低的本科专业是临床医学（第一临床医学院）（0.00%）、临床医学（五年制；国家免费医学生）（3.70%）、助产学（5.00%）。

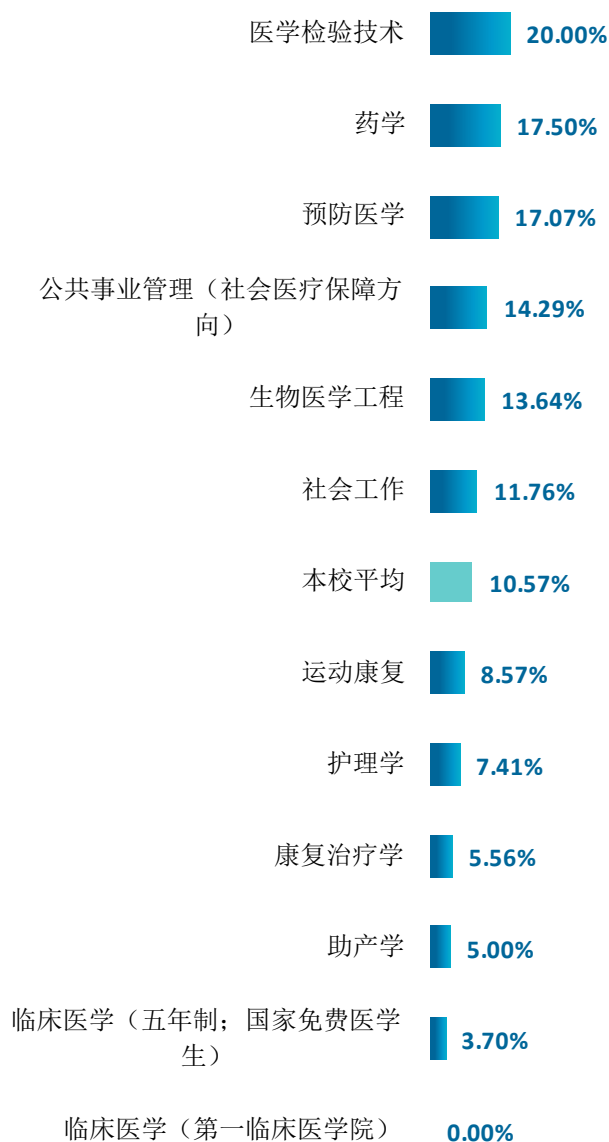



图 4-17 各专业毕业生有过转岗的比例

注：个别专业因样本较少没有包括在内。

数据来源：麦可思-广西医科大学 2022 届毕业生培养质量评价数据。

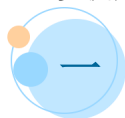


就业 发展趋势分析



第五章 就业发展趋势分析

本章对我校毕业生就业数据进行趋势性分析，以便能更好地把握市场变化规律、学生择业观与就业预期变化，进一步提升就业工作成效。



一 本校就业趋势性研判

今年全国普通高校毕业生总规模超 1000 万人，就业总量压力较大；此外疫情对就业的深层次影响仍在继续，2022 届高校毕业生就业形势依然复杂严峻。但与此同时，国民经济呈持续稳定恢复态势，为稳就业奠定了坚实基础。在这一基础上，国家和地方一系列关于“促进毕业生更加充分更高质量就业”的决策部署畅通了毕业生的就业路径，为毕业生的就业与发展奠定了基础。

（一） 毕业去向落实率稳定在较高水平

受疫情防控常态化、经济转型升级等多重因素叠加影响，毕业生就业压力持续增大，学校积极贯彻落实国家、教育部关于促进高校毕业生就业创业工作的决策部署，将毕业生就业工作放在学校工作的突出位置，聚焦重要领域搭平台、建机制、拓增量、畅供需，切实稳定了 2022 届毕业生就业大局。我校 2022 届本科、硕士、博士毕业生的毕业去向落实率相比 2021 届均有所上升，专科毕业生的毕业去向落实率略有下降。疫情常态化下，学校将继续深入推进学校就业创业工作的专业化水平，同时加强内涵建设，不断提高办学水平及人才培养质量，多措并举，力促毕业生更高质量的就业。

（二） 服务地方卫生事业发展将成为未来毕业生就业趋势

广西依然是毕业生就业主战场，我校 2022 届各学历毕业生主要服务的地区仍是广西，比例均在七成以上。这一就业分布与学校培养定位相符合，为广西的经济和社会发展提供了人才支持和智力支撑。同时，我校各学历毕业生均主要就业于卫生和社会工作领域，其中，医院/基层医疗卫生服务机构是毕业生就业的主体。“十四五”时期，伴随着健康中国行动的深入实施，医疗服务资源供给将进一步扩大，以城市社区和农村基层、县级医院为重点的城乡医疗服务网络将进一步完善，毕业生在相关领域也将拥有更多的就业选择。

（三） 毕业生就业质量持续较高

就业满意度反映了毕业生对自身就业状况的感受，是就业质量的重要体现。我校毕业生整体就业感受较好，2022 届毕业生的就业满意度进一步上升。另外，离职率反映了毕业生在毕业初始阶段的就业稳定性，也是其就业质量的体现。我校近两届毕业生就业稳定性相对较强，这也将为其中长期职业发展奠定良好基础。与此同时，近两届毕业生工作与专业相关度均接近九成。学校高度重视毕业生就业状况对招生及专业设置的反馈作用，始终坚持社会需求与学校办学优势特色相结合的原则，以经济社会发展和学生职业生涯发展需求为导向，及时调整专业布局、优化专业结构，绝大多数毕业生都能学以致用。

二 毕业去向落实率变化趋势

我校 2022 届本科、硕士、博士毕业生的毕业去向落实率相比 2021 届均有所上升，专科毕业生的毕业去向落实率略有下降。

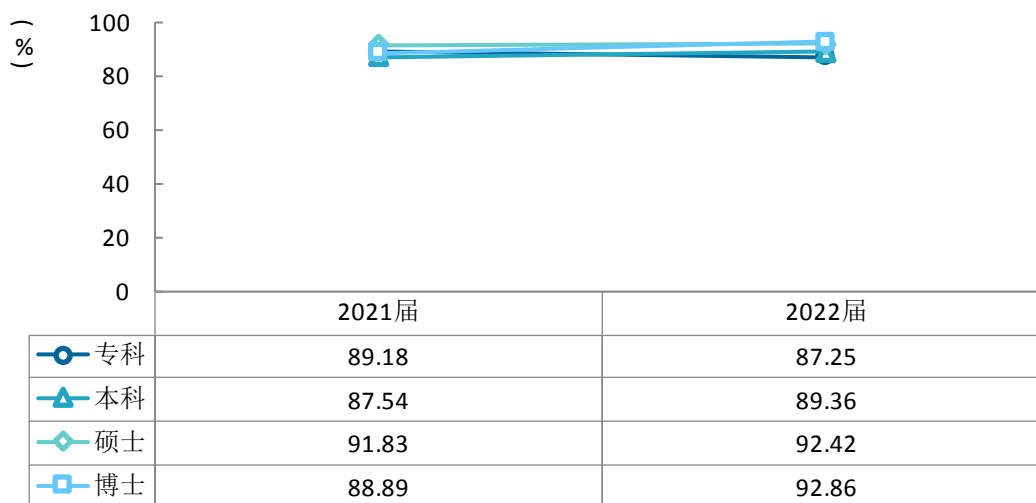


图 5-1 毕业去向落实率变化趋势

数据来源：广西医科大学数据。

三 就业特点变化趋势

(一) 行业变化趋势

我校 2022 届专科、本科、硕士毕业生就业于卫生和社会工作的比例与 2021 届基本一致，从趋势上来看，本科毕业生就业于科学研究和技术服务业的比例有所上升，博士毕业生就业于卫生和社会工作的比例上升。

表 5-1 行业流向趋势

单位：%

学历	行业类名称	2021 届	2022 届
专科	卫生和社会工作	87.73	88.37
	居民服务、修理和其他服务业	2.94	3.38
	批发和零售业	3.11	3.02
	信息传输、软件和信息技术服务业	0.52	0.77
	科学研究和技术服务业	0.35	0.77
本科	卫生和社会工作	67.77	67.00
	科学研究和技术服务业	3.96	8.20
	批发和零售业	10.50	5.95
	信息传输、软件和信息技术服务业	3.63	4.58
	居民服务、修理和其他服务业	2.26	2.97
硕士	卫生和社会工作	96.05	95.92
	教育	2.76	2.69
	科学研究和技术服务业	0.92	1.04
	交通运输、仓储和邮政业	0.00	0.09
	制造业	0.00	0.09
	公共管理、社会保障和社会组织	0.00	0.09
	建筑业	0.00	0.09
博士	卫生和社会工作	77.88	83.45
	教育	21.15	15.83
	科学研究和技术服务业	0.96	0.72

数据来源：广西医科大学数据。

（二） 职业变化趋势

我校 2022 届专科、本科、硕士毕业生均主要从事卫生专业技术人员，且比例与 2021 届基本持平，博士毕业生从事其他专业技术人员的比例有所上升。

表 5-2 职业流向趋势

单位：%

学历	职业类名称	2021 届	2022 届
专科	卫生专业技术人员	84.65	85.93
	其他人员	7.54	5.64
	其他专业技术人员	1.00	3.26
	办事人员和有关人员	1.00	2.43
	商业和服务业人员	3.70	2.31
	工程技术人员	0.10	0.12
	教学人员	0.21	0.12
	农林牧渔业技术人员	0.00	0.06
	生产和运输设备操作人员	1.31	0.06
	经济业务人员	0.31	0.06
本科	卫生专业技术人员	53.31	55.21
	其他人员	18.26	16.84
	办事人员和有关人员	6.54	7.85
	其他专业技术人员	3.96	4.64
	生产和运输设备操作人员	4.12	4.16
	商业和服务业人员	6.14	3.75
	教学人员	2.83	2.08
	科学研究人员	1.29	1.84
	工程技术人员	2.18	1.73
	公务员	0.32	0.83
硕士	卫生专业技术人员	78.58	81.57
	其他专业技术人员	19.58	15.65
	科学研究人员	0.46	1.65
	教学人员	1.01	0.96
	公务员	0.00	0.09
博士	其他人员	0.37	0.09
	卫生专业技术人员	73.08	63.31
	其他专业技术人员	9.62	25.18
	教学人员	15.38	7.19
	科学研究人员	1.92	2.88
	其他人员	0.00	0.72
	办事人员和有关人员	0.00	0.72

数据来源：广西医科大学数据。

（三） 用人单位变化趋势

我校 2022 届专科、本科毕业生主要就业于医疗卫生单位、其他企业，另外本科毕业生在其他类型的用人单位就业的比例有所上升；近两届硕士毕业生均有九成以上服务于医疗卫生单位；近两届博士毕业生均主要服务于医疗卫生单位、高等教育单位。

表 5-3 用人单位流向趋势

单位：%

学历	用人单位性质	2021 届	2022 届
专科	医疗卫生单位	57.62	54.01
	其他企业	36.92	27.06
	其他	0.45	11.81
	其他事业单位	2.77	3.09
	国有企业	1.18	2.49
	三资企业	0.69	1.13
	机关	0.10	0.24
	城镇社区	0.07	0.06
	中初教育单位	0.07	0.06
	农村建制村	0.00	0.06
	部队	0.10	0.00
	高等教育单位	0.03	0.00
本科	医疗卫生单位	46.28	34.09
	其他企业	35.30	29.03
	其他	1.29	17.07
	其他事业单位	6.22	9.88
	国有企业	3.07	4.76
	三资企业	1.62	2.56
	机关	5.41	1.37
	中初教育单位	0.57	0.77
	科研设计单位	0.00	0.24
	高等教育单位	0.24	0.18
	部队	0.00	0.06
硕士	医疗卫生单位	92.83	90.61
	其他企业	3.31	4.52
	高等教育单位	2.57	2.61
	部队	0.09	1.13
	国有企业	0.37	0.52
	机关	0.00	0.35
	中初教育单位	0.09	0.09
	其他事业单位	0.18	0.09
	科研设计单位	0.46	0.09

学历	用人单位性质	2021 届	2022 届
	三资企业	0.09	0.00
博士	医疗卫生单位	76.92	82.73
	高等教育单位	20.19	15.83
	其他企业	0.96	0.72
	科研设计单位	1.92	0.72

数据来源：广西医科大学数据。

（四） 就业地区变化趋势

我校 2022 届专科、本科、硕士、博士毕业生主要服务的地区仍是广西，其次是广东。

表 5-4 毕业生主要就业省份的变化趋势

单位：%

学历	就业省份	2021 届	2022 届
专科	广西	91.81	91.64
	广东	5.70	6.46
	浙江	0.69	0.65
	上海	0.14	0.59
	湖南	0.10	0.24
本科	广西	78.27	80.01
	广东	9.29	9.64
	上海	1.45	2.05
	重庆	1.45	1.58
	浙江	1.29	0.88
硕士	广西	72.61	70.88
	广东	8.36	6.85
	四川	2.11	2.77
	湖南	1.93	2.69
	湖北	2.67	2.60
博士	广西	79.81	78.72
	广东	4.81	3.55
	湖南	1.92	2.13
	重庆	2.88	2.13
	辽宁	1.92	2.13

数据来源：广西医科大学数据。

四 就业质量变化趋势

(一) 月收入变化趋势

我校 2022 届本科毕业生的月收入为 4688.98 元，比 2021 届（4560.06 元）有所上升。

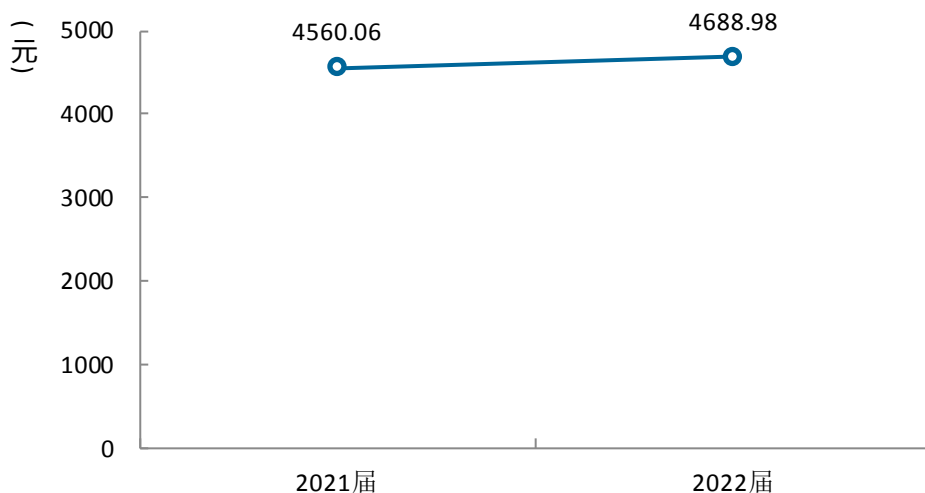


图 5-2 月收入变化趋势

数据来源：麦可思-广西医科大学 2022 届毕业生培养质量评价数据。

(二) 专业相关度变化趋势

我校近两届本科毕业生的工作与专业相关度整体保持平稳，均接近九成。

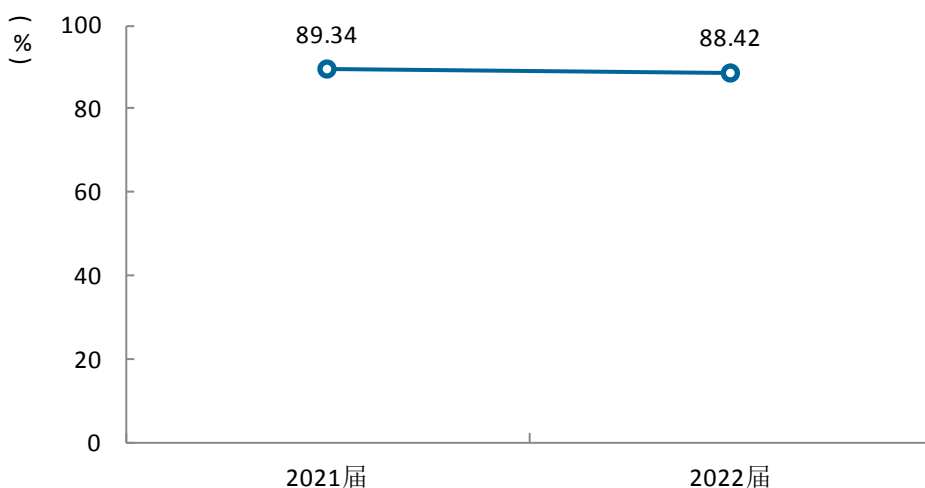


图 5-3 专业相关度变化趋势

数据来源：麦可思-广西医科大学 2022 届毕业生培养质量评价数据。

（三） 就业满意度变化趋势

我校近两届本科毕业生的就业满意度有所上升，2022 届上升到 78.12%。

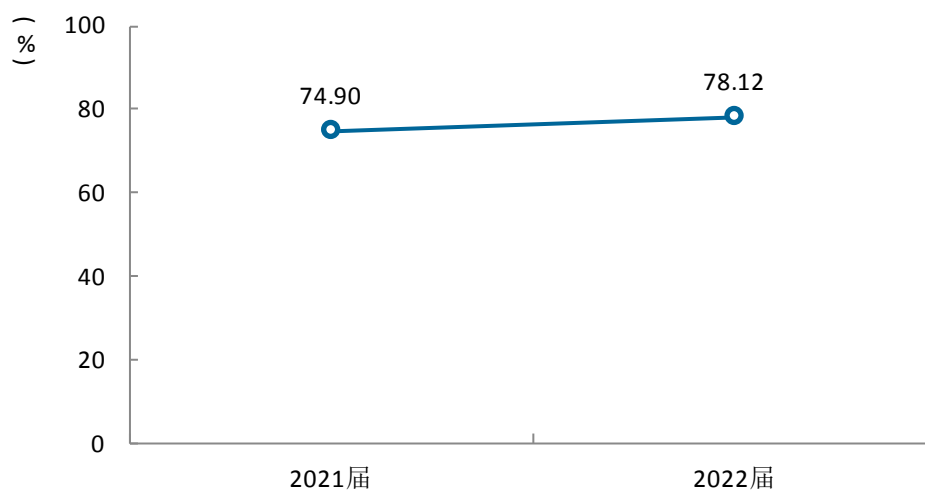


图 5-4 就业满意度变化趋势

数据来源：麦可思-广西医科大学 2022 届毕业生培养质量评价数据。

（四） 职业期待吻合度变化趋势

我校近两届本科毕业生的职业期待吻合度整体稳定，均在 55%以上。

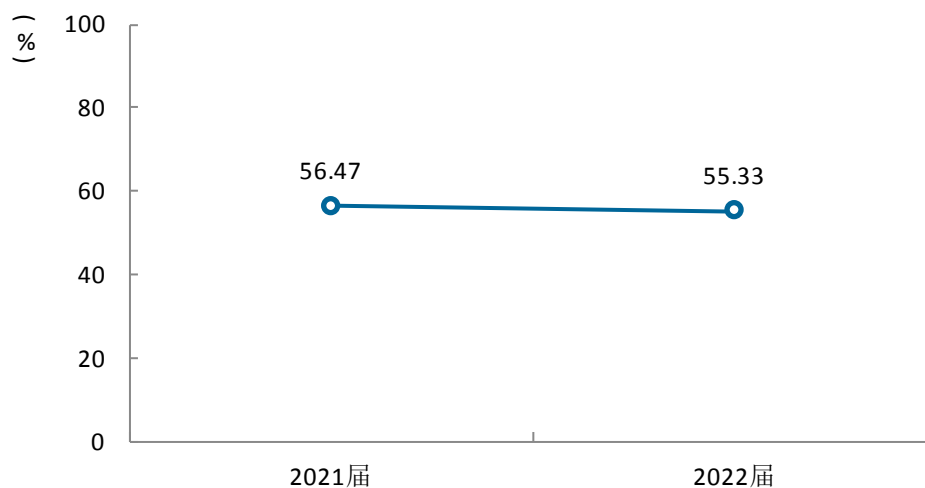


图 5-5 职业期待吻合度变化趋势

数据来源：麦可思-广西医科大学 2022 届毕业生培养质量评价数据。

（五） 离职率变化趋势

我校近两届本科毕业生的离职率为比较稳定，毕业生的就业稳定性较高。

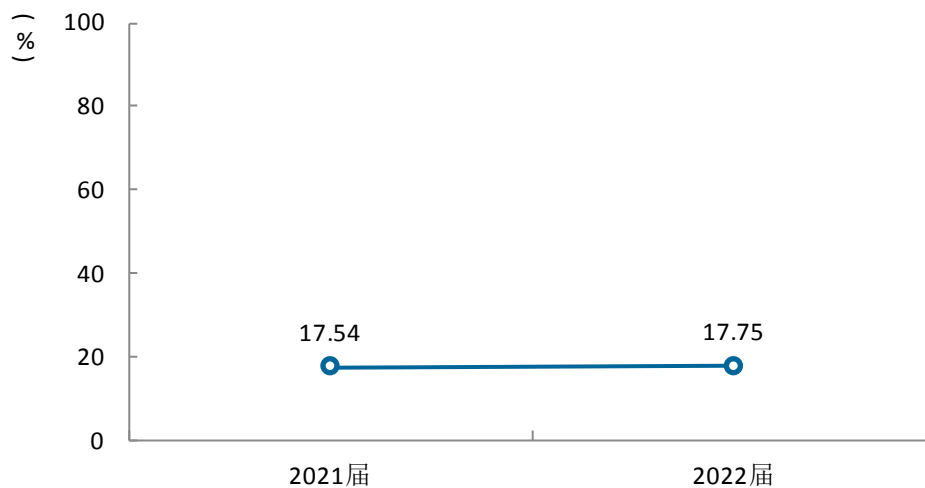


图 5-6 离职率变化趋势

数据来源：麦可思-广西医科大学 2022 届毕业生培养质量评价数据。

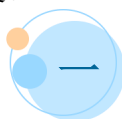


就业 对教育教学的反馈



第六章 就业对教育教学的反馈

本章主要分析毕业生对学校人才培养的反馈，包含毕业生对学校的满意度、对教学的满意度、通用能力培养情况评价，服务学校招生和专业结构调整，改进人才培养模式，提高人才培养和社会需求的契合度。



一 对人才培养的反馈

（一）校友综合评价

1. 对学校的总体推荐度评价

我校 2022 届本科毕业生愿意推荐母校的比例分别为 71.17%。



图 6-1 毕业生对母校的推荐度

数据来源：麦可思-广西医科大学 2022 届毕业生培养质量评价数据。

2. 各学院及专业对学校的推荐度

我校 2022 届本科毕业生愿意推荐母校比例较高的学院是生命科学研究院（93.75%）、护理学院（86.49%）、体育与健康学院（82.05%）。

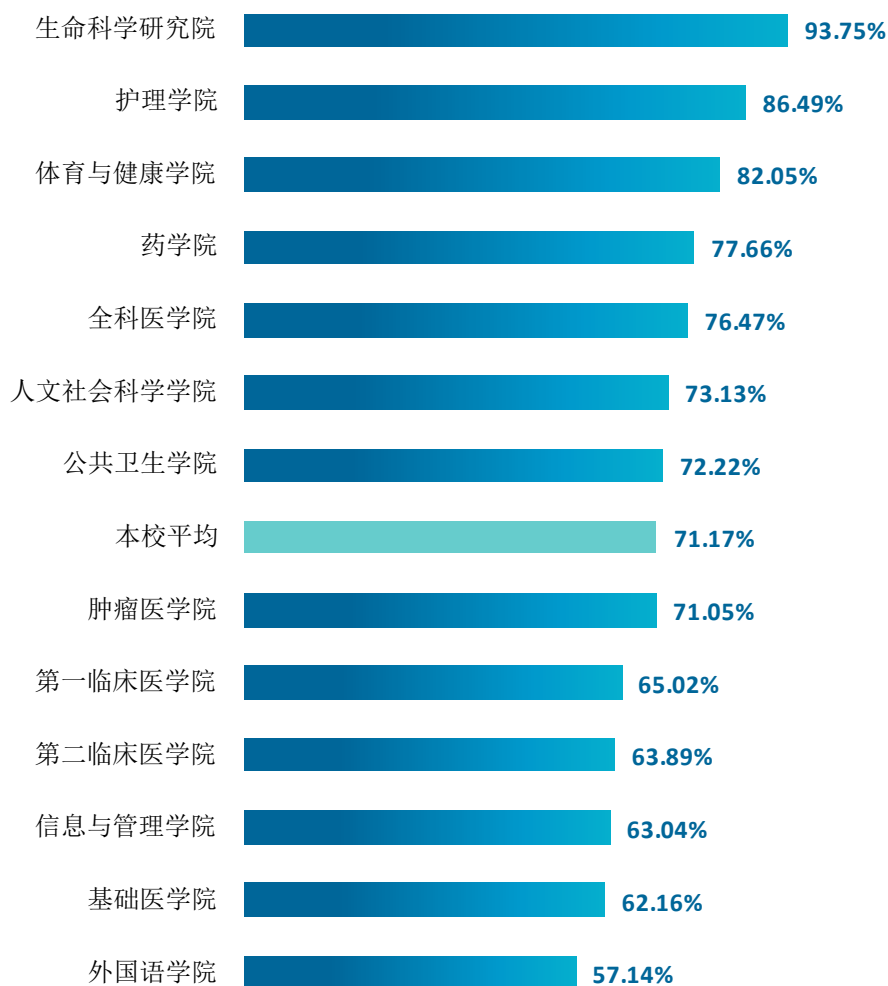


图 6-2 各学院毕业生对母校的推荐度

注：个别学院由于样本较少没有包括在内。

数据来源：麦可思-广西医科大学 2022 届毕业生培养质量评价数据。

我校 2022 届本科毕业生愿意推荐母校比例较高的专业是医学实验技术（93.75%）、助产学（90.91%）、公共事业管理（社会医疗保障方向）（中外合作办学）（90.00%）。

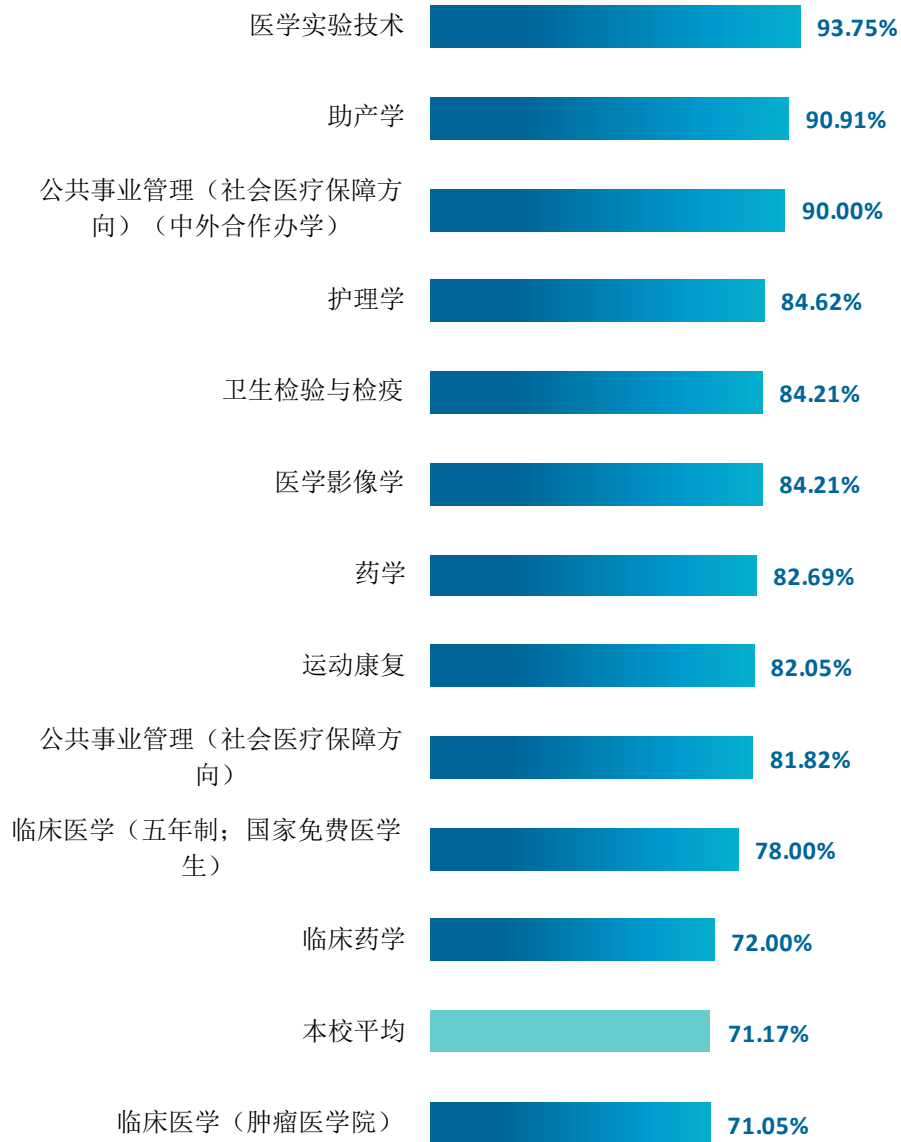
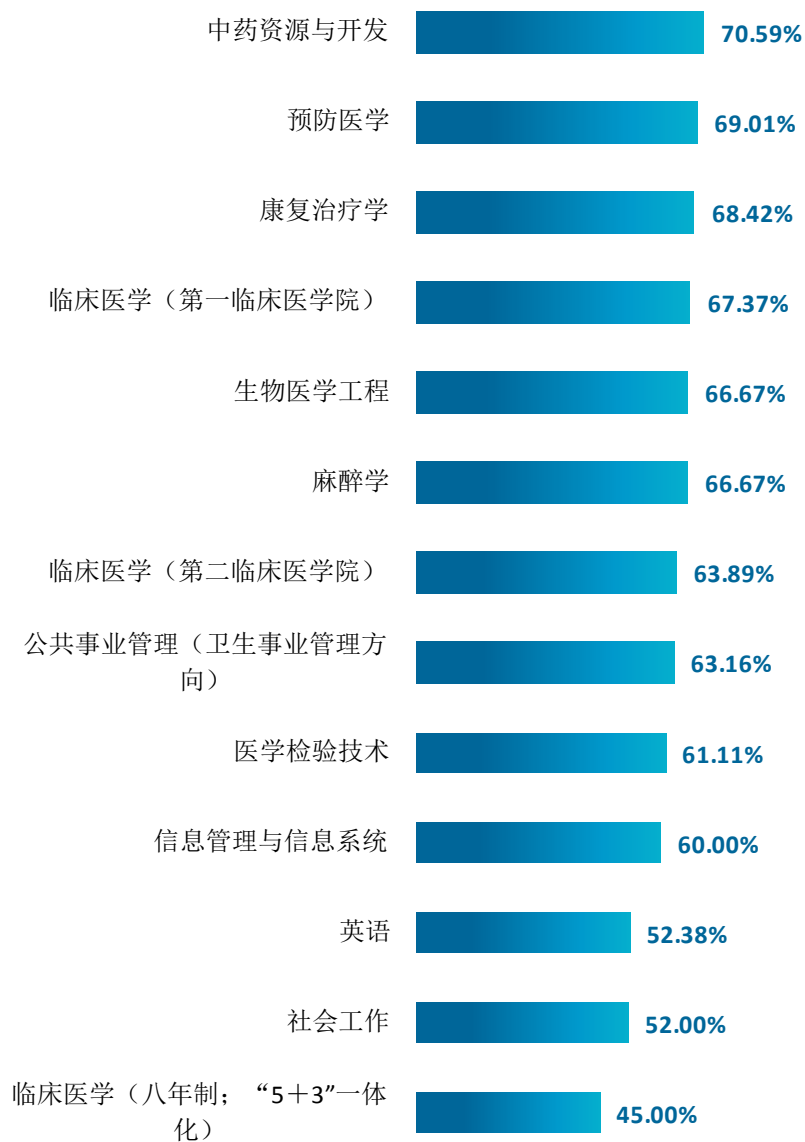


图 6-3 各专业毕业生对母校的推荐度

注：个别专业由于样本较少没有包括在内。

数据来源：麦可思-广西医科大学 2022 届毕业生培养质量评价数据。



续图 6-3 各专业毕业生对母校的推荐度

注：个别专业由于样本较少没有包括在内。

数据来源：麦可思-广西医科大学 2022 届毕业生培养质量评价数据。

3. 对学校的总体满意度评价

我校 2022 届本科毕业生对母校的满意度分别为 96.97%。



图 6-4 毕业生对母校的满意度

数据来源：麦可思-广西医科大学 2022 届毕业生培养质量评价数据。

4. 各学院及专业对学校的满意度

我校 2022 届本科毕业生对母校的满意度较高的学院是体育与健康学院、护理学院、生命科学研究院（均为 100.00%）。

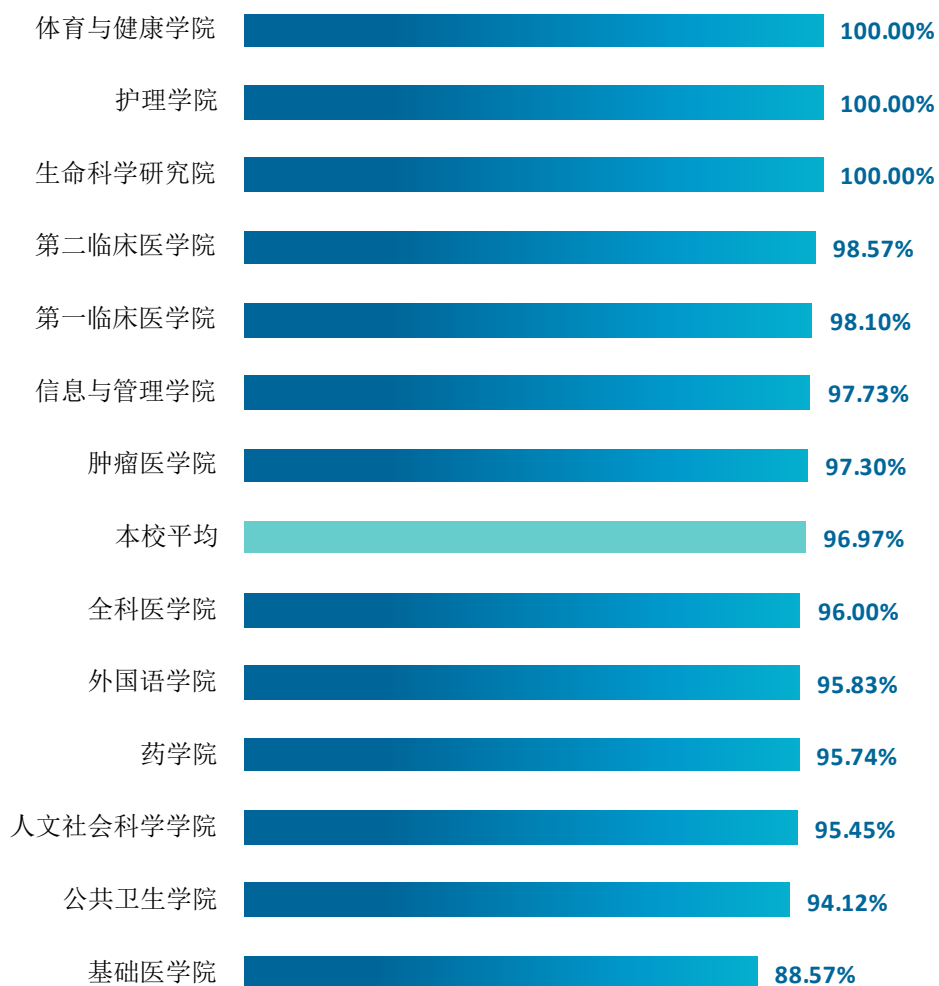


图 6-5 各学院毕业生对母校的满意度

注：个别学院由于样本较少没有包括在内。

数据来源：麦可思-广西医科大学 2022 届毕业生培养质量评价数据。

我校 2022 届本科毕业生对母校的满意度较高的专业是运动康复、护理学、信息管理与信息系统、医学实验技术等 10 个专业，均为 100.00%。

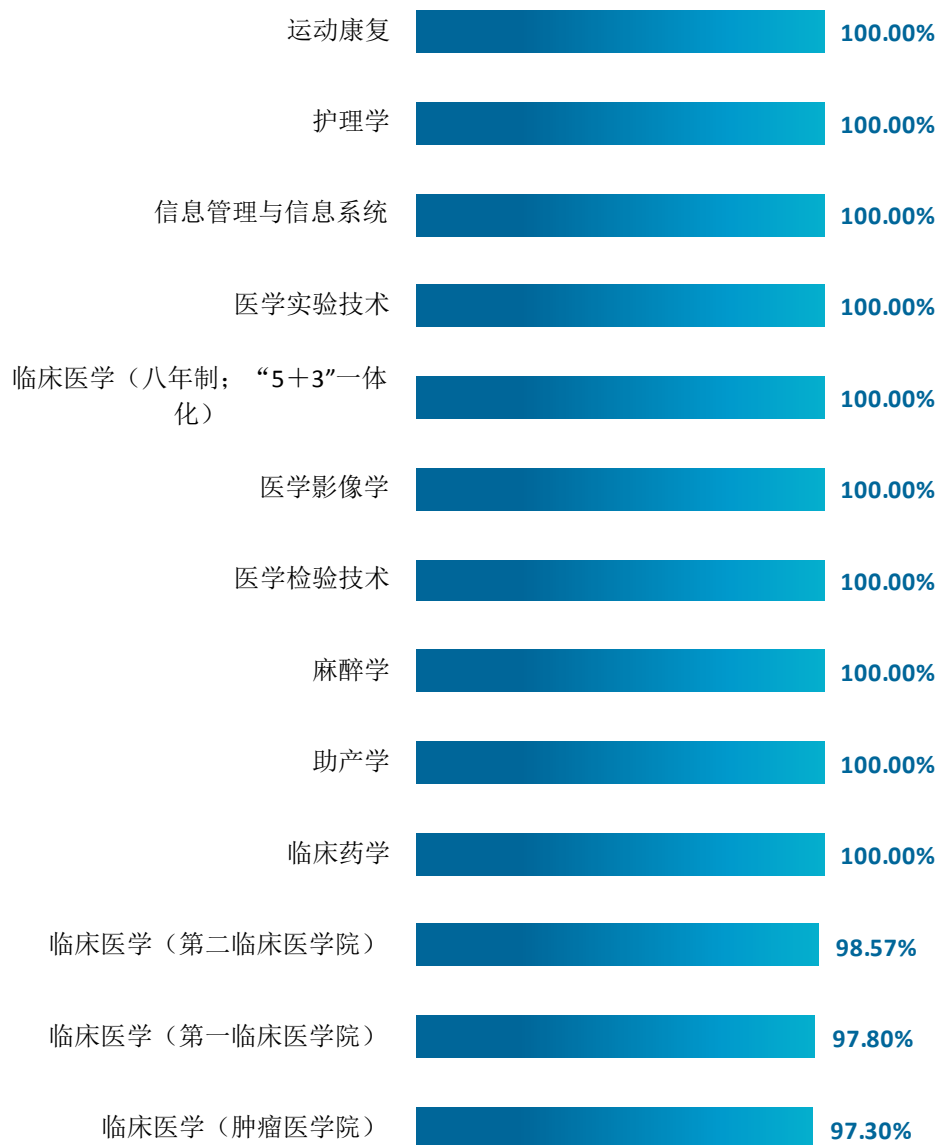
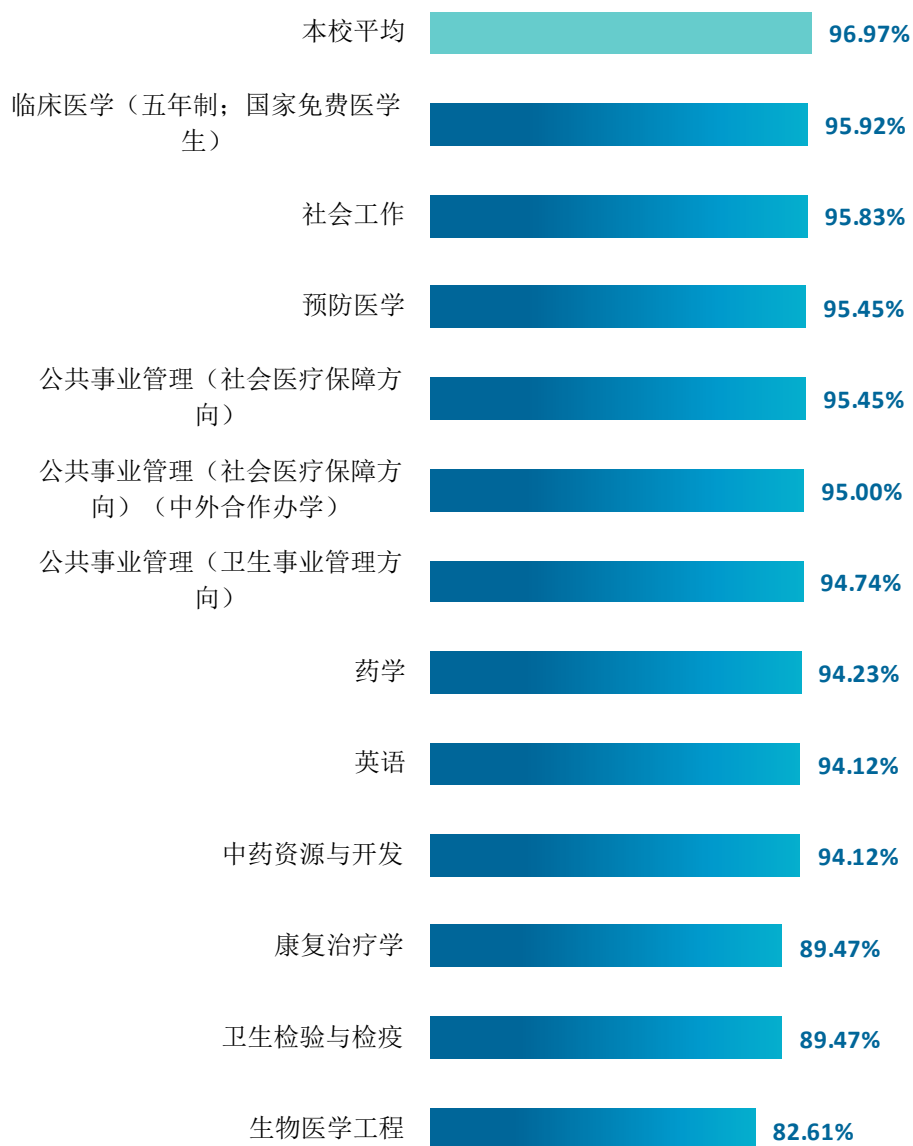


图 6-6 各专业毕业生对母校的满意度

注：个别专业由于样本较少没有包括在内。

数据来源：麦可思-广西医科大学 2022 届毕业生培养质量评价数据。



续图 6-6 各专业毕业生对母校的满意度

注：个别专业由于样本较少没有包括在内。

数据来源：麦可思-广西医科大学 2022 届毕业生培养质量评价数据。

（二） 教育教学评价

1. 教学满意度

1) 总体教学满意度评价

我校 2022 届本科毕业生对母校的教学满意度分别为 94.49%。

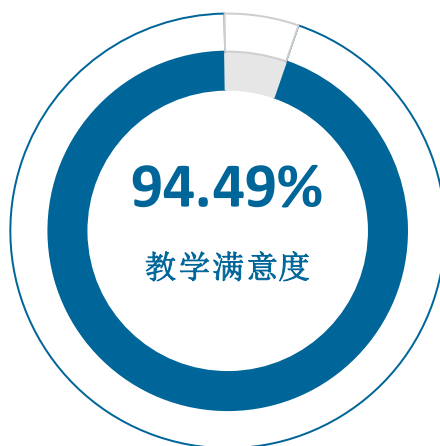


图 6-7 毕业生对母校的教学满意度

数据来源：麦可思-广西医科大学 2022 届毕业生培养质量评价数据。

2) 各学院及专业的教学满意度

我校 2022 届本科毕业生教学满意度较高的学院是体育与健康学院、口腔医学院、生命科学研究院（均为 100.00%）。

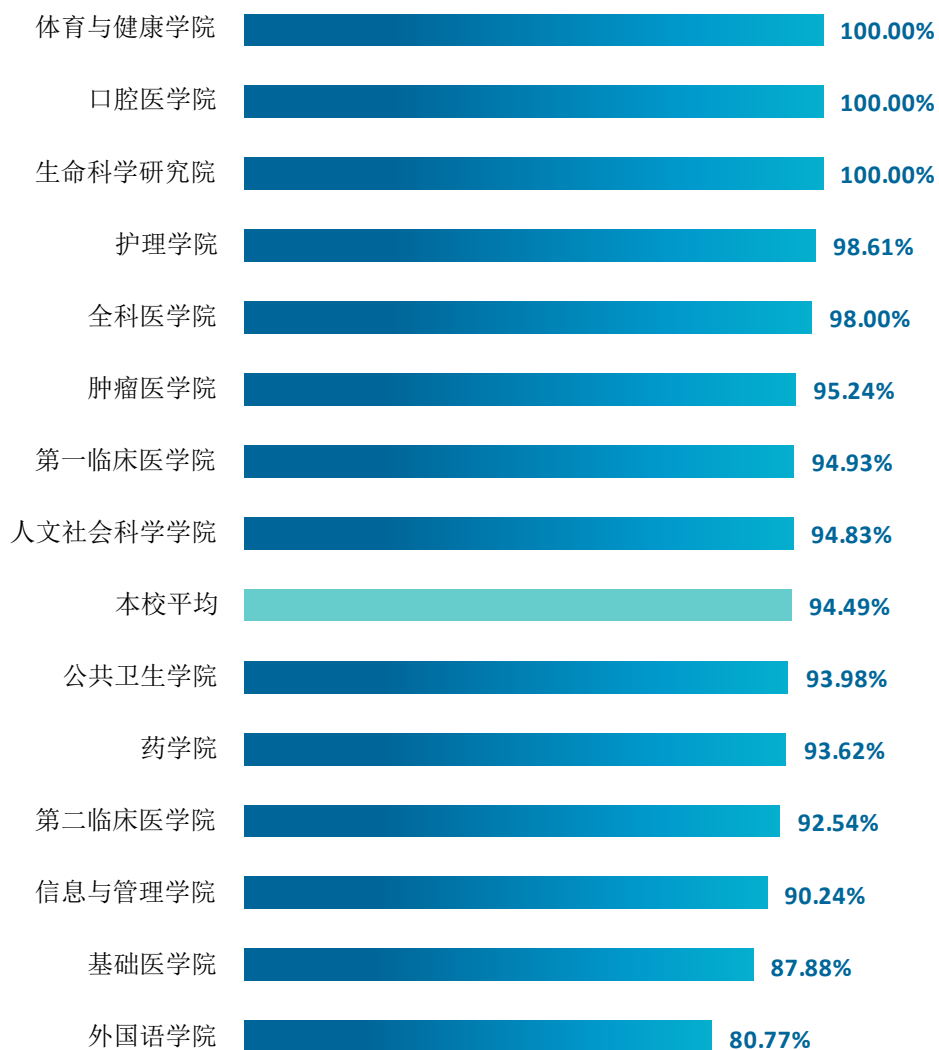


图 6-8 各学院毕业生的教学满意度

数据来源：麦可思-广西医科大学 2022 届毕业生培养质量评价数据。

我校 2022 届本科毕业生教学满意度较高的专业是运动康复、口腔医学、医学实验技术、临床药学等 6 个专业，均为 100.00%。

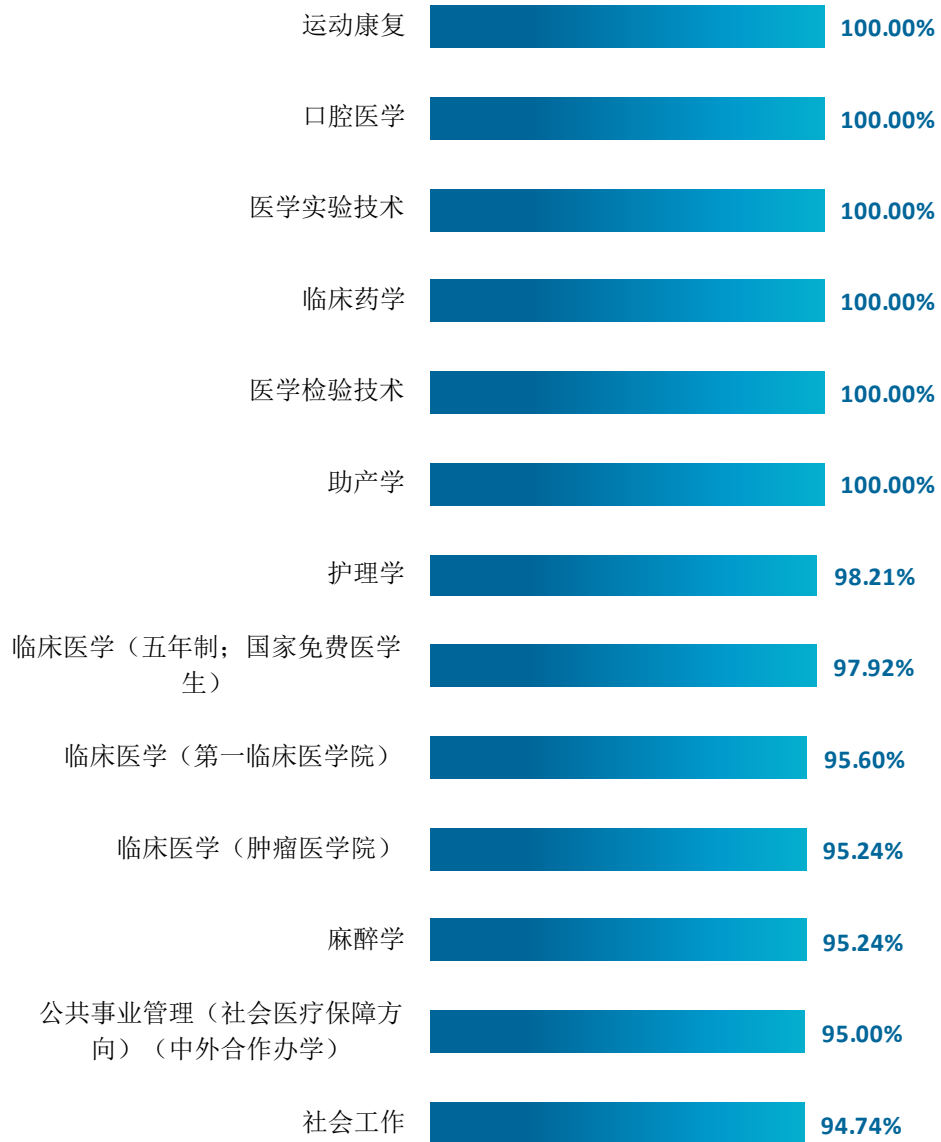
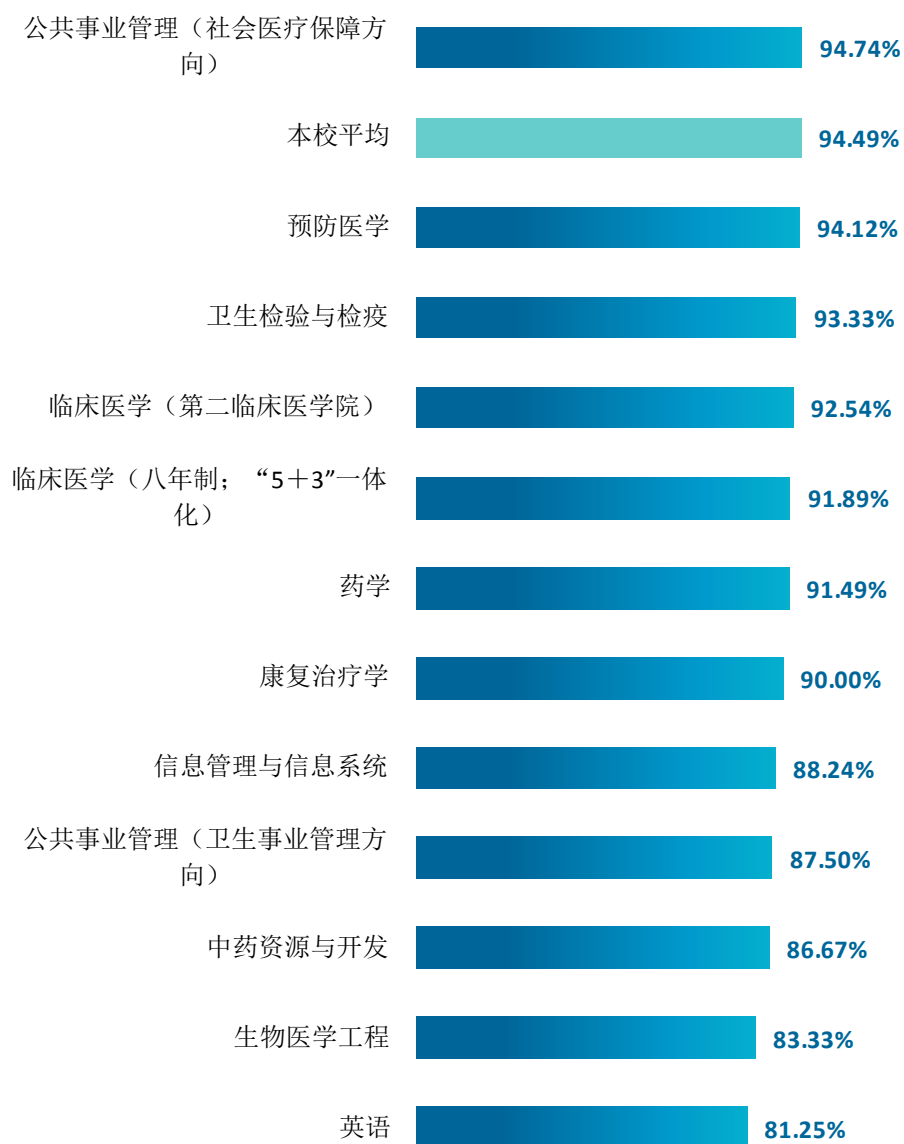


图 6-9 各专业毕业生的教学满意度

注：个别专业因样本较少没有包括在内。

数据来源：麦可思-广西医科大学 2022 届毕业生培养质量评价数据。



续图 6-9 各专业毕业生的教学满意度

注：个别专业因样本较少没有包括在内。

数据来源：麦可思-广西医科大学 2022 届毕业生培养质量评价数据。

3) 教学改进期待

我校 2022 届本科毕业生认为教学最需要改进的是“实习和实践环节不够”（49.91%），其次是“无法调动学生学习兴趣”（47.12%）。

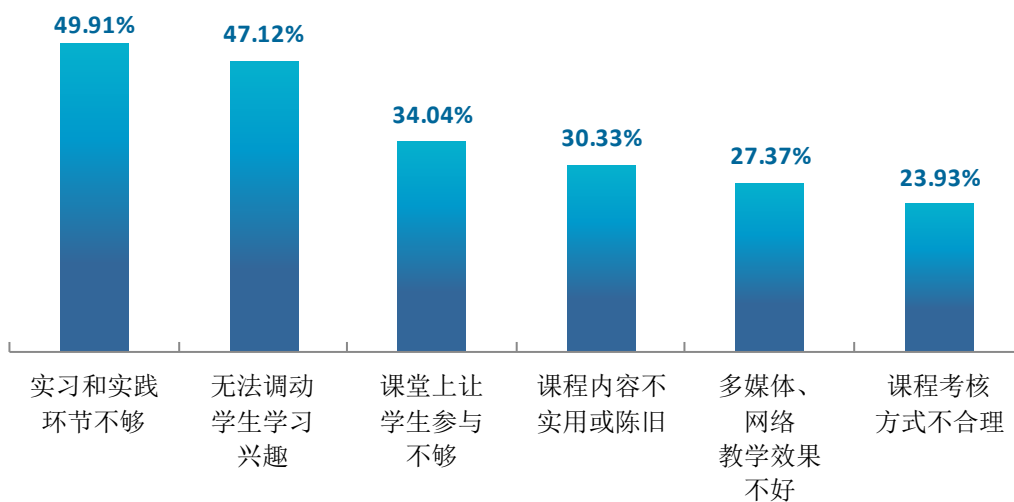


图 6-10 教学各方面改进需求（多选）

数据来源：麦可思-广西医科大学 2022 届毕业生培养质量评价数据。

2. 教师指导满足度评价

我校 2022 届本科毕业生对教师学习指导、就业指导、职业规划的满足度评价分别为 85.59%、72.17%、69.74%。

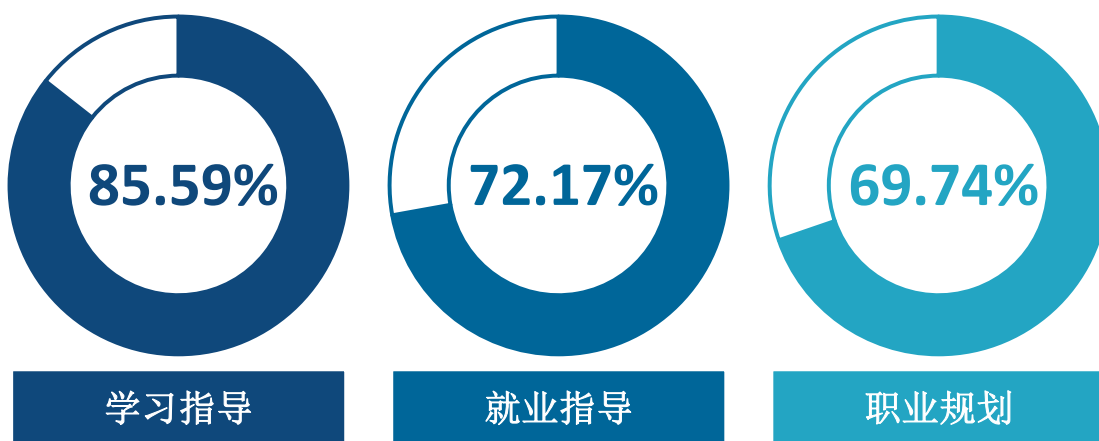


图 6-11 教师指导满足度

数据来源：麦可思-广西医科大学 2022 届毕业生培养质量评价数据。

3. 教学设施满足度评价

我校 2022 届本科毕业生对“图书馆与图书资料”、“教室及教学设备”、“实验、实训及相关设备”的满足度评价（分别为 88.07%、87.97%、84.11%）较高。

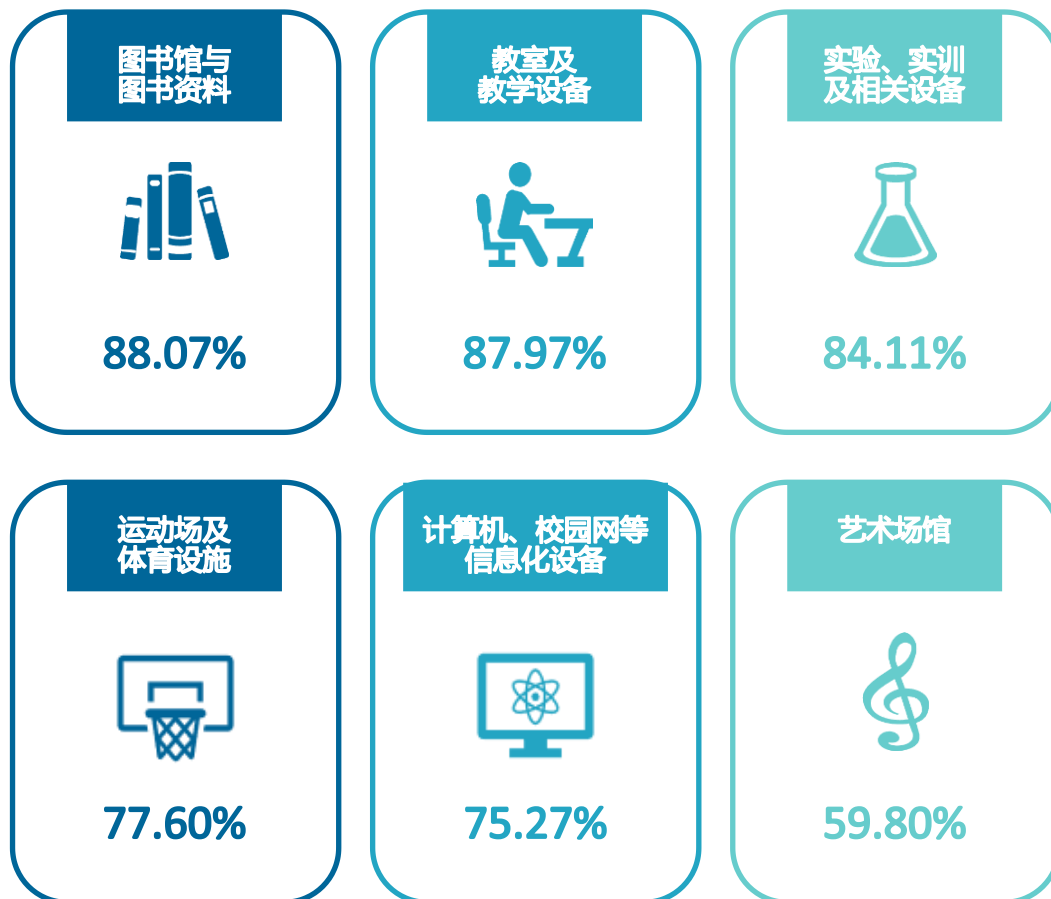


图 6-12 教学设施满足度

数据来源：麦可思-广西医科大学 2022 届毕业生培养质量评价数据。

(三) 能力培养评价

1. 医学专业能力

我校本科 2022 届临床医学类专业毕业生认为重要度较高的能力是临床检查方法选择及结果判断（77.90%）、临床诊断（76.86%）、临床判断和决策（76.14%），其达成度分别为 79.62%、79.62%、78.47%。

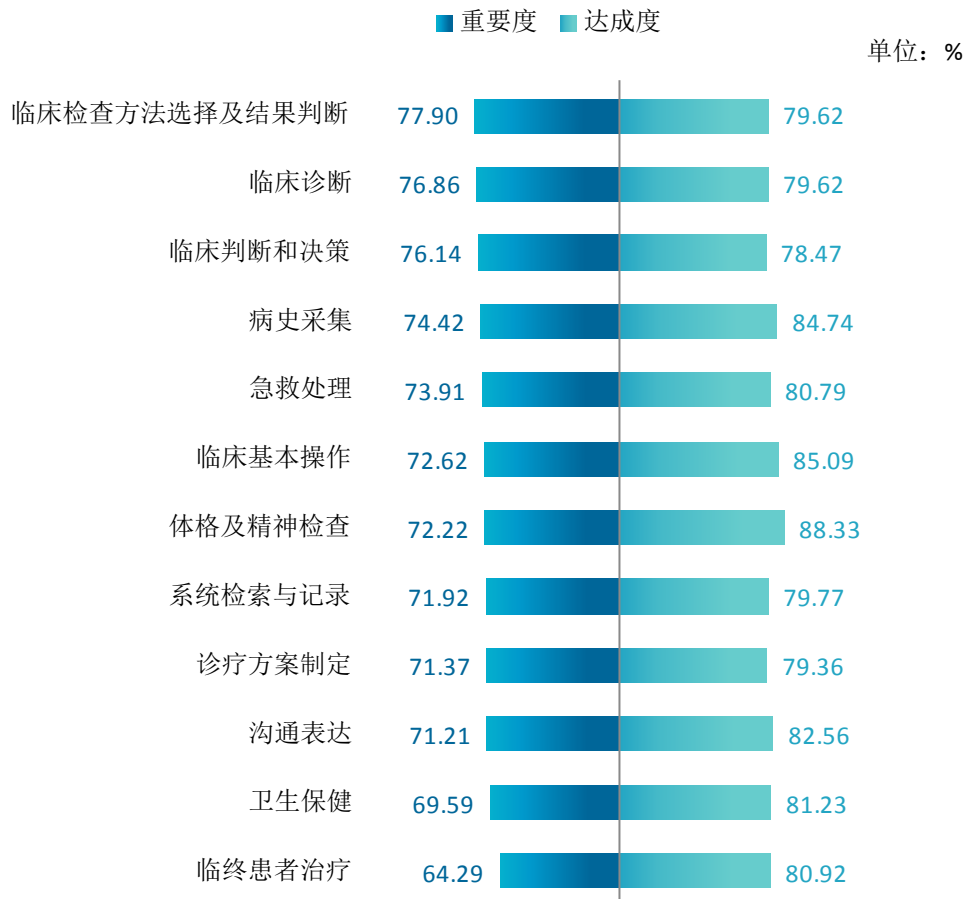


图 6-13 临床医学类“临床能力领域”各项能力重要度及达成度

数据来源：麦可思-广西医科大学 2022 届毕业生培养质量评价数据。

我校 2022 届护理学类专业毕业生认为重要度较高的能力是常见病和多发病护理能力（79.05%），其达成度为 84.36%。

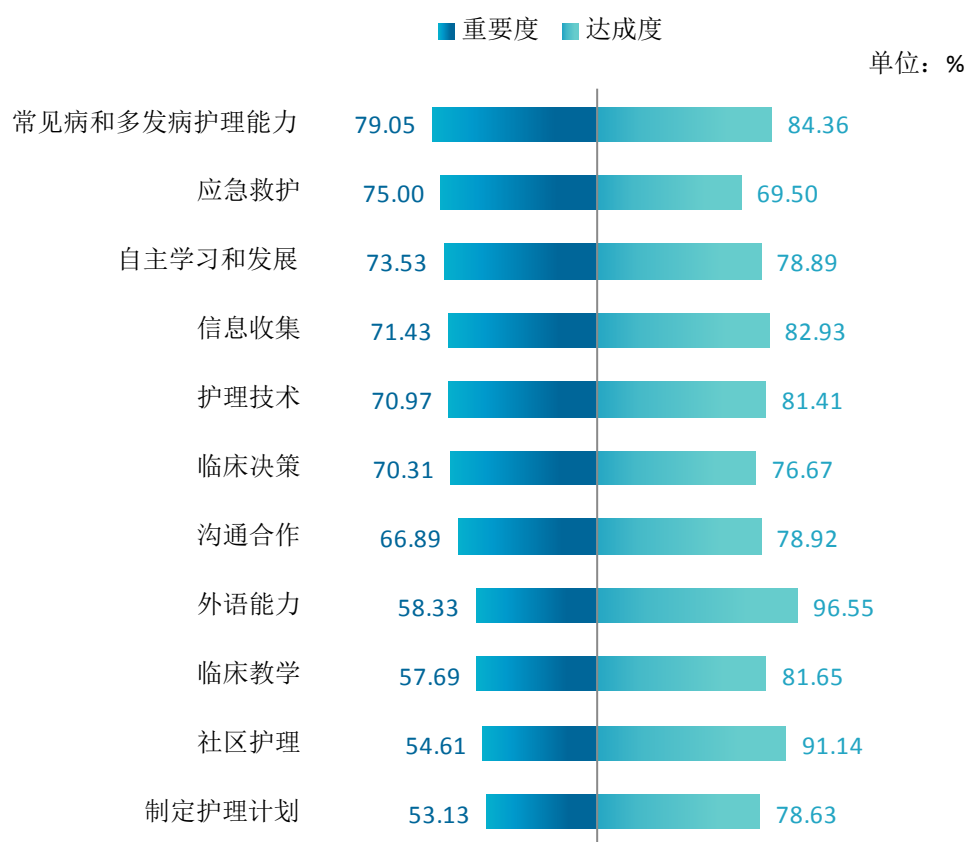


图 6-14 护理学类各项能力重要度及达成度

数据来源：麦可思-广西医科大学 2022 届毕业生培养质量评价数据。

我校本科 2022 届其他医学类专业毕业生认为重要度较高的能力是自主学习和发展（67.45%）、沟通表达（65.45%）、信息收集（63.60%），其达成度分别为 83.49%、83.33%、81.37%。

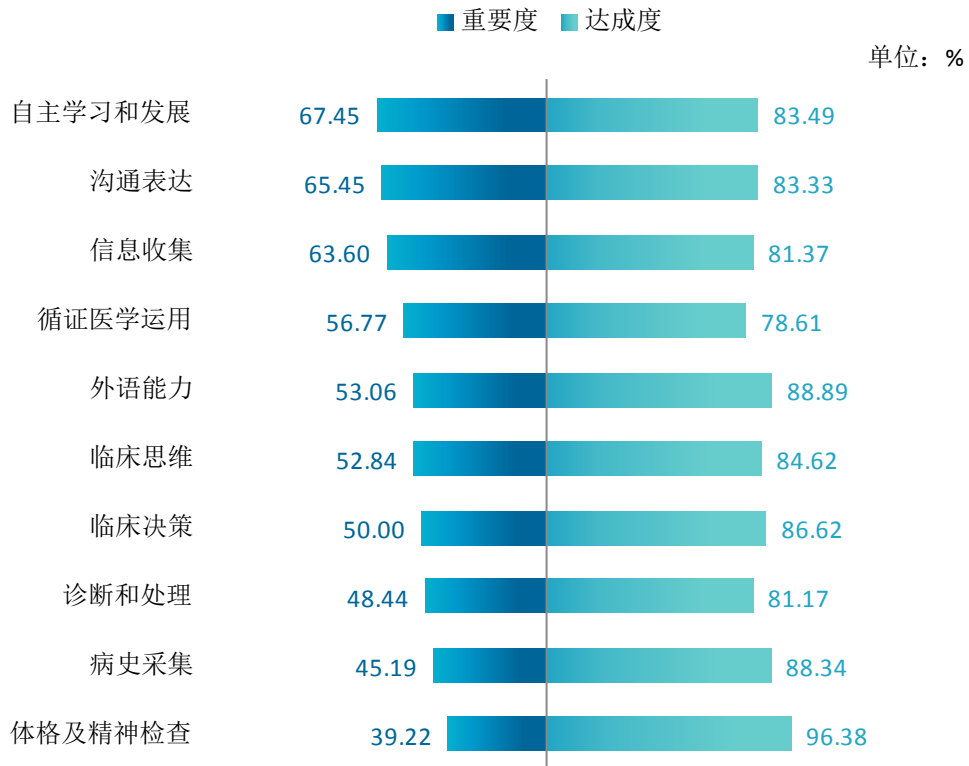


图 6-15 其他医学类各项能力重要度及达成度

注：其他医学类专业指除中药学类、临床医学类、药学类、护理学类、口腔医学类外的医学类专业，中药学类、药学类、口腔医学类由于样本较少没有包括在内。

数据来源：麦可思-广西医科大学 2022 届毕业生培养质量评价数据。

2. 医学核心知识

我校 2022 届临床医学类专业毕业生认为重要度较高的知识是科学素养（68.04%），其达成度为 76.64%。

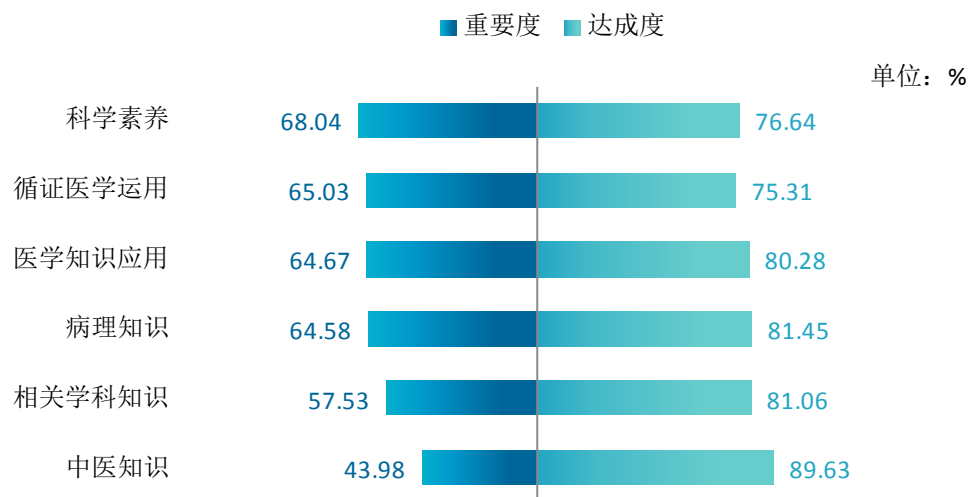


图 6-16 临床医学类“科学和学术领域”各项知识重要度及达成度

数据来源：麦可思-广西医科大学 2022 届毕业生培养质量评价数据。

我校 2022 届护理学专业毕业生认为重要度较高的知识是人体结构和功能（73.08%）、传染病学（72.73%）、临床心理干预（72.58%），其达成度分别为 79.07%、77.64%、75.47%。

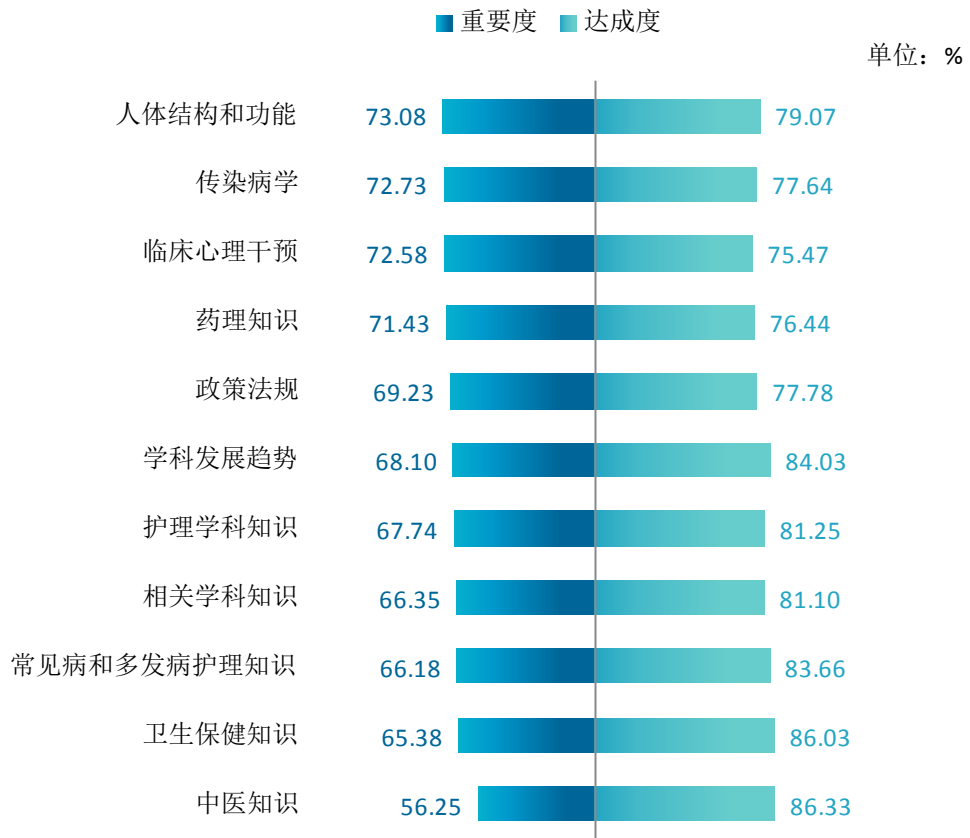


图 6-17 护理学类各项知识重要度及达成度

数据来源：麦可思-广西医科大学 2022 届毕业生培养质量评价数据。

我校 2022 届其他医学类专业毕业生认为重要度较高的知识是流行病学（70.83%）、传染病学（66.81%），其达成度分别为 81.78%、80.16%。

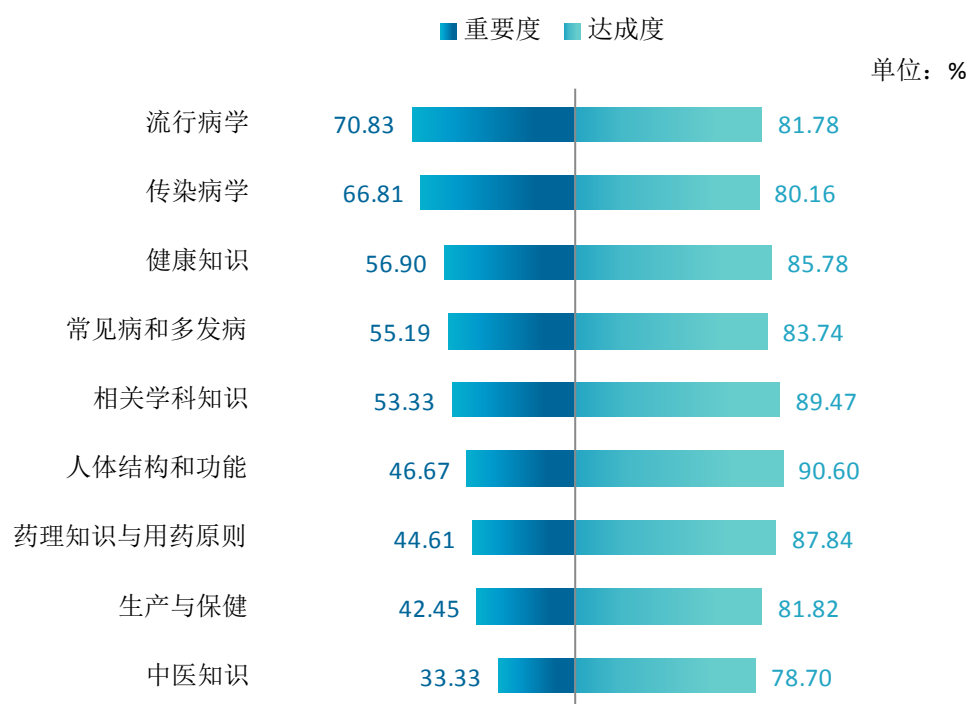


图 6-18 其他医学类各项知识重要度及达成度

注：其他医学类专业指除中药学类、临床医学类、药学类、护理学类、口腔医学类外的医学类专业，中药学类、药学类、口腔医学类由于样本较少没有包括在内。

数据来源：麦可思-广西医科大学 2022 届毕业生培养质量评价数据。

3. 医学职业素质

我校 2022 届临床医学类专业毕业生认为“健康与社会领域”重要度较高的素养是健康责任意识（74.61%）、医疗安全意识（74.10%），其达成度分别为 83.90%、84.05%。

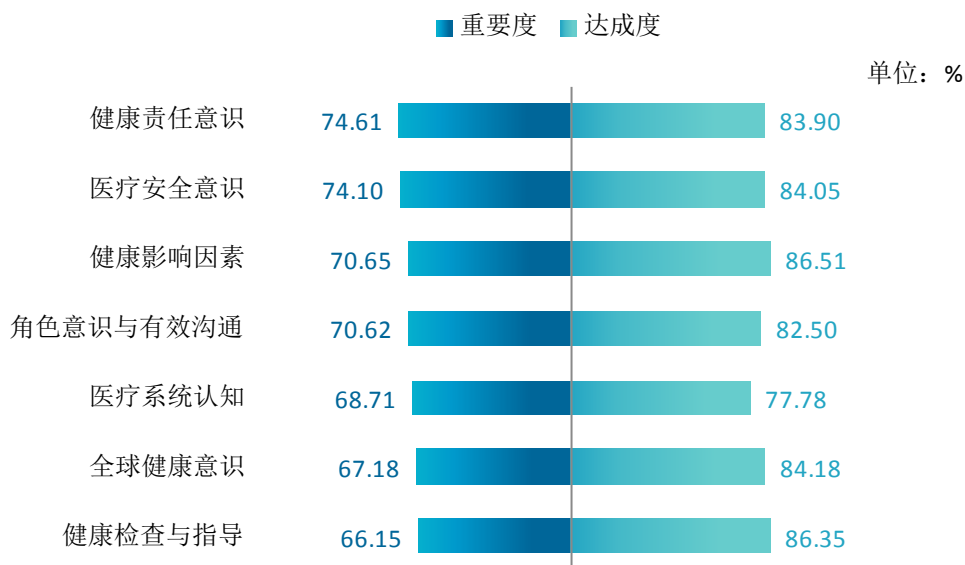


图 6-19 临床医学类“健康与社会领域”各项职业素质重要度及达成度

数据来源：麦可思-广西医科大学 2022 届毕业生培养质量评价数据。

我校 2022 届临床医学类专业毕业生认为重要度较高的素养是自主学习和终身学习（79.94%）、法律意识（78.45%），其达成度分别为 80.24%、78.07%。

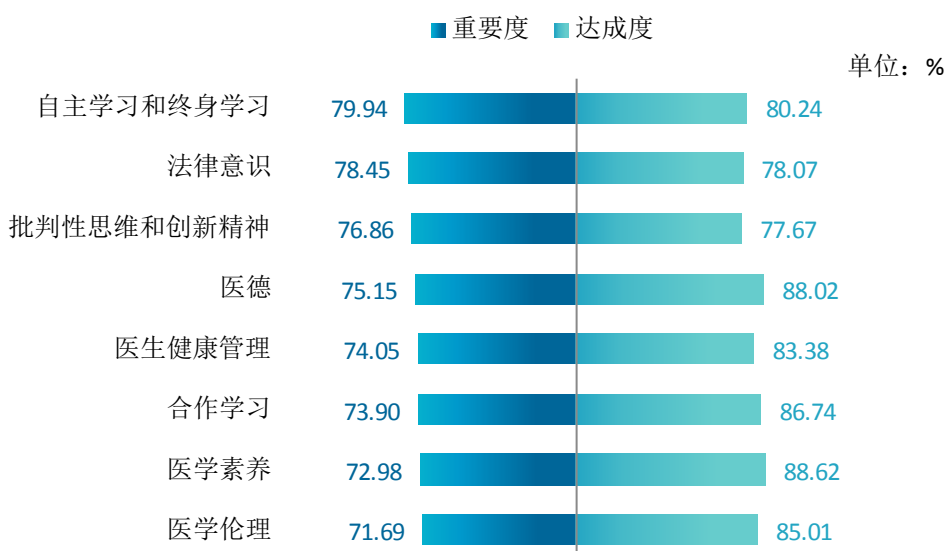


图 6-20 临床医学类各项职业素养重要度及达成度

数据来源：麦可思-广西医科大学 2022 届毕业生培养质量评价数据。

我校 2022 届护理学类专业毕业生认为重要度较高的素养是批判性精神（83.62%）、责任心（81.98%）、终身学习观念（81.41%），其达成度分别为 86.00%、85.89%、81.04%。

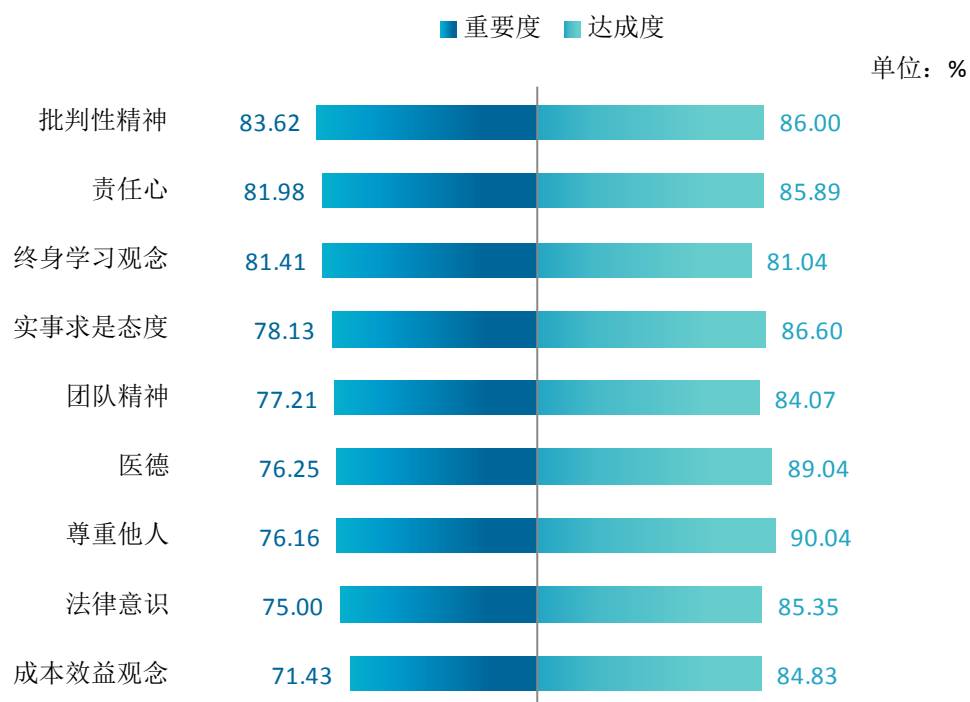


图 6-21 护理学类各项职业素质重要度及达成度

数据来源：麦可思-广西医科大学 2022 届毕业生培养质量评价数据。

我校 2022 届其他医学类专业毕业生认为重要度较高的素养是自主学习和终身学习（78.75%）、团队精神（77.66%）、尊重他人（76.47%），其达成度分别为 82.41%、89.87%、96.44%。

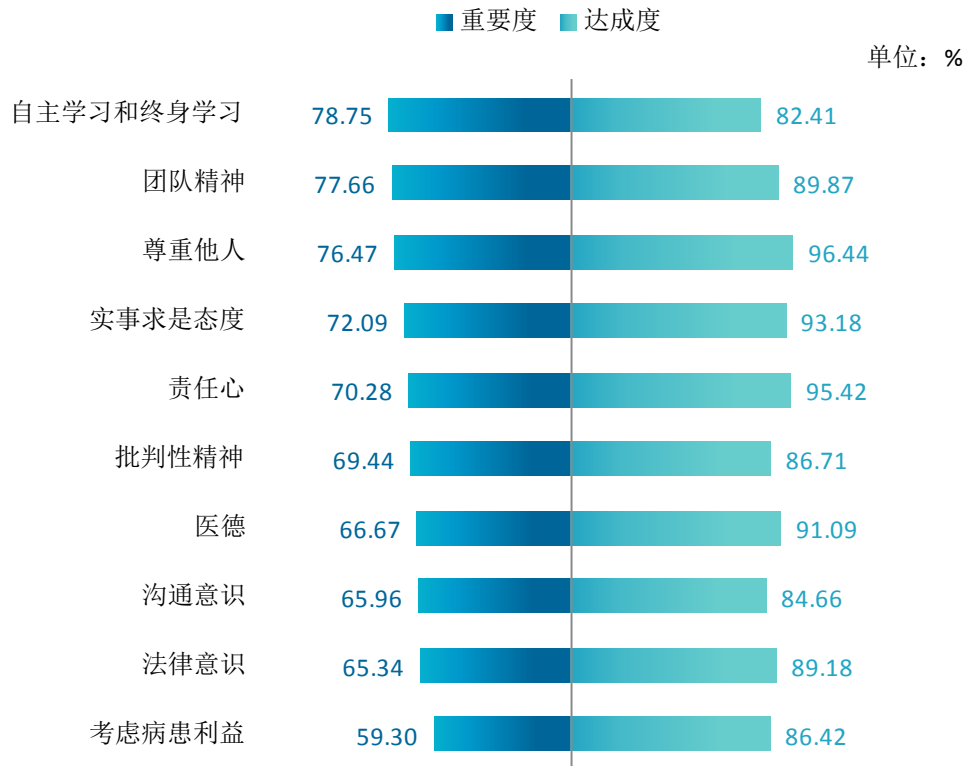


图 6-22 其他医学类各项职业素质重要度及达成度

注：其他医学类专业指除中药学类、临床医学类、药学类、护理学类、口腔医学类外的医学类专业，中药学类、药学类、口腔医学类由于样本较少没有包括在内。

数据来源：麦可思-广西医科大学 2022 届毕业生培养质量评价数据。

二 改进措施

毕业生就业情况及用人单位对学生的评价是检验学校人才培养质量的重要内容，也是学校改善教育教学和就业工作，提高教学质量的重要依据。多年来，学校不断完善就业反馈机制，通过就业牵动学校招生、专业设置、人才培养等多个工作环节，不断健全“招生-培养-就业”三方联动机制。

（一） 对招生工作的促进作用

学校将各专业毕业生的毕业去向落实率和就业质量作为制定专业招生计划的重要参考因素，积极发挥就业对招生的促进作用。招生部门依据毕业生就业数据，在招生宣传时，介绍各院系专业优势特点、就业情况、升学情况等，提升考生对学校专业的认知，这对生源质量的提升具有积极的促进作用。

（二） 对人才培养的反馈作用

学校高度重视就业质量对人才培养质量的反馈作用，根据毕业生就业质量及对相关领域的服务贡献情况，对人才培养效果及社会人才需求进行反馈，并基于反馈结果优化人才培养，加速推进人才培养与社会需求的有效对接。调查结果显示，毕业生对教学的整体满意程度、对教师学习指导效果的满意程度均较高，认为母校培养对个人能力素养提升的帮助较大，同时毕业生认为有必要继续提升实习实践环节、提升学生课堂参与、提升网络教学效果并激发学生学习兴趣。学校高度重视调研报告对改进人才培养的参考作用，针对调研报告提出的改进建议，学校将不断改善人才培养工作，形成全员、全过程、全方位育人的合力。

（三） 对就业工作的促进作用

学校将就业工作作为人才培养环节的重要组成部分，将传统的就业指导拓展为贯穿学生发展全过程的成长指导，将学生的学业规划、职业规划及自身成长发展规划有机结合，系统开展以意识引领、系统认知、能力提升为主题的各类课程及活动，提升学生职业发展竞争力，促进毕业生更高质量和更充分就业。此外，学校持续优化信息精准推送就业服务机制，完善就业服务体系，调查结果显示，毕业生认为辅导求职技能对求职的帮助较大，学校将持续了解学生反馈意见，不断提升服务的规范化和精细化水平。

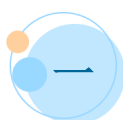


用人单位评价



第七章 用人单位评价

用人单位评价信息可反映学校培养与实际市场需求的适应情况，可帮助高校优化调整培养内容和方式，提高毕业生的就业能力。本章从用人单位的聘用情况以及对本校毕业生的使用评价来展现用人单位评价信息。



一 聘用标准

1. 用人单位聘用本校毕业生的理由

用人单位聘用我校毕业生的主要理由是专业对口（79.17%），其后依次是能力和知识结构符合工作要求（72.92%）等。

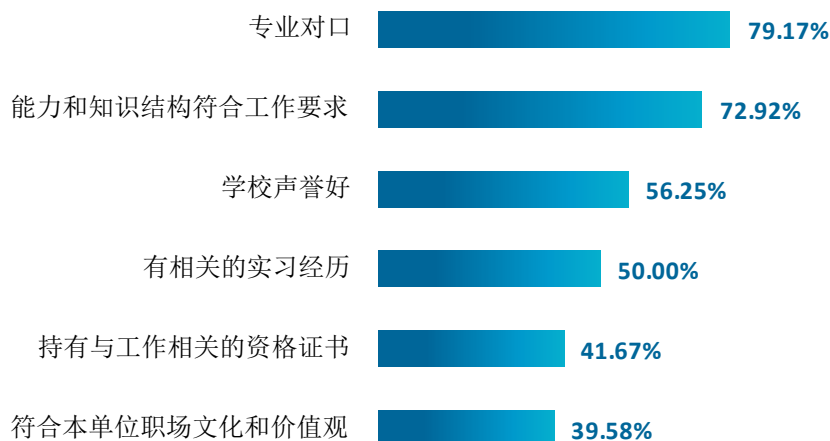


图 7-1 用人单位聘用本校应届毕业生的主要理由（多选）

数据来源：麦可思-广西医科大学 2022 年用人单位评价数据。

2. 用人单位聘用本校毕业生的渠道

用人单位聘用我校毕业生的最主要渠道是参加学校招聘会（47.92%），其次是在用人单位实习（43.75%）等。

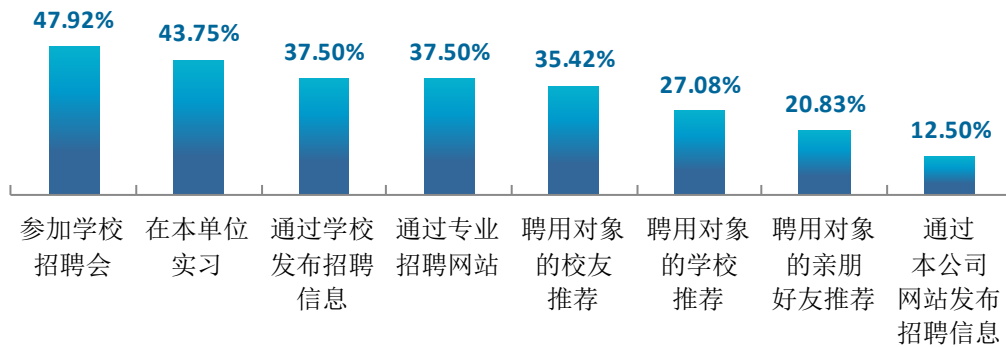


图 7-2 用人单位聘用本校毕业生的渠道（多选）

数据来源：麦可思-广西医科大学 2022 年用人单位评价数据。

二 使用评价

1. 用人单位对本校毕业生的总体满意度

用人单位对我校毕业生的总体满意度为 100.00%，其中很满意的比例为 43.18%。

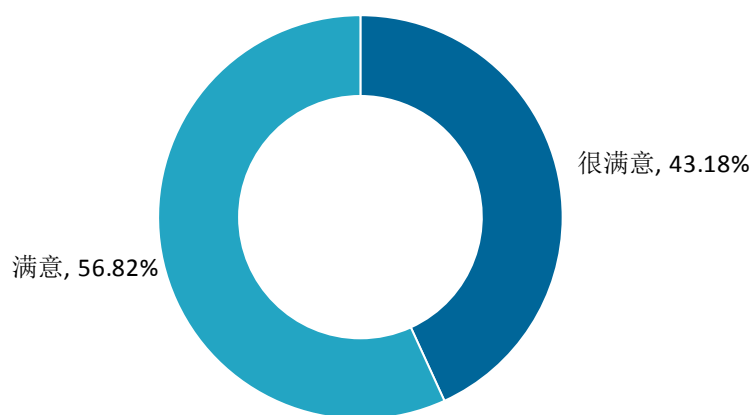


图 7-3 用人单位对本校应届毕业生的总体满意度

数据来源：麦可思-广西医科大学 2022 年用人单位评价数据。

2. 用人单位继续招聘本校毕业生的意愿

聘用过我校应届毕业生的用人单位未来均表示愿意继续招聘我校毕业生。



图 7-4 用人单位愿意继续招聘本校应届毕业生的比例

数据来源：麦可思-广西医科大学 2022 年用人单位评价数据。

三 能力、素质、知识需求

1. 用人单位对毕业生工作能力的需求程度及满意度

招聘过我校应届毕业生的用人单位对毕业生“终身学习能力”“沟通与交流能力”（均为 4.64 分）的需求程度最高，且用人单位对其满意度也较高（分别为 100.00%、95.45%）。

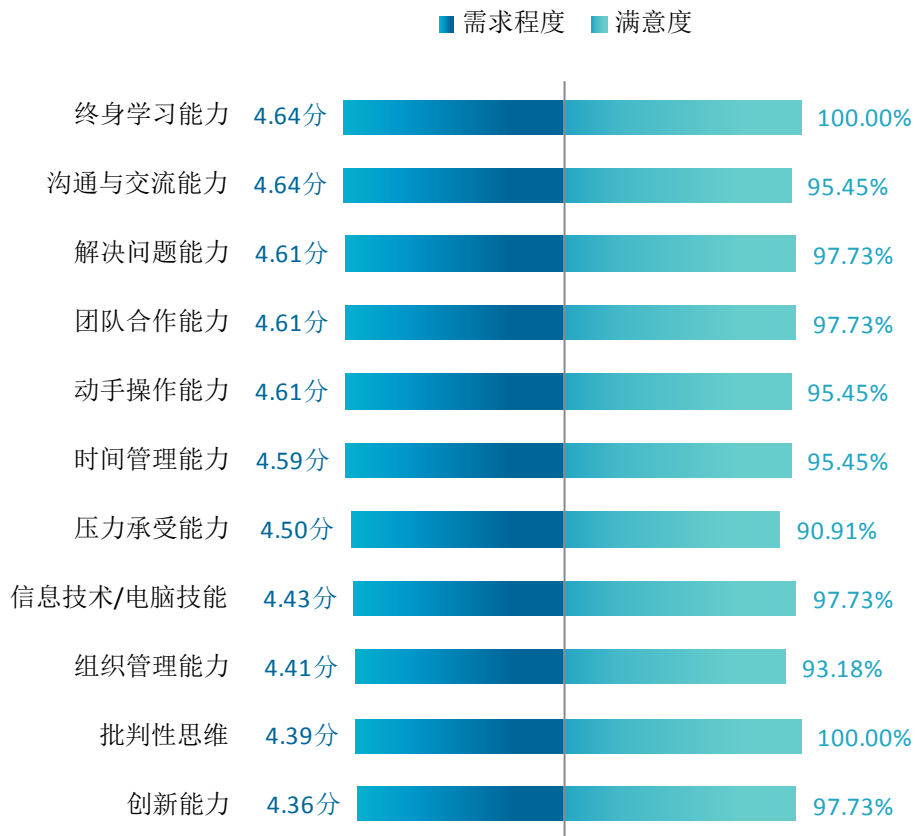


图 7-5 用人单位对毕业生工作能力的需求程度及满意程度

数据来源：麦可思-广西医科大学 2022 年用人单位评价数据。

2. 用人单位对毕业生个人素质的需求程度及满意度

招聘过我校应届毕业生的用人单位对毕业生个人素质中“职业规范与职业道德”、“社会责任感”、“主动性和进取心”的需求程度（分别为 4.66 分、4.64 分、4.64 分）相对较高，其满意度分别为 97.73%、100.00%、97.73%。

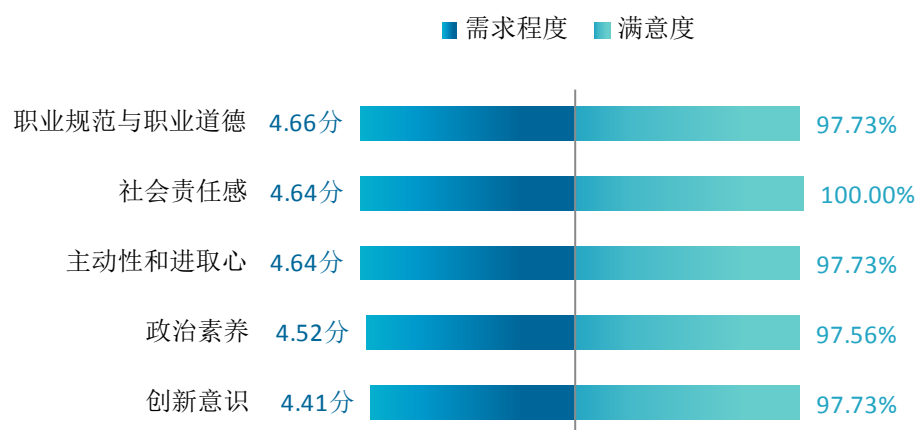


图 7-6 用人单位对毕业生个人素质的需求程度及满意程度

数据来源：麦可思-广西医科大学 2022 年用人单位评价数据。

3. 用人单位对毕业生知识水平的需求程度及满意度

招聘过我校应届毕业生的用人单位对毕业生“专业基础知识”、“专业前沿知识”的需求程度较高，分别为 4.48 分、4.39 分，满意度分别为 93.18%、86.36%。

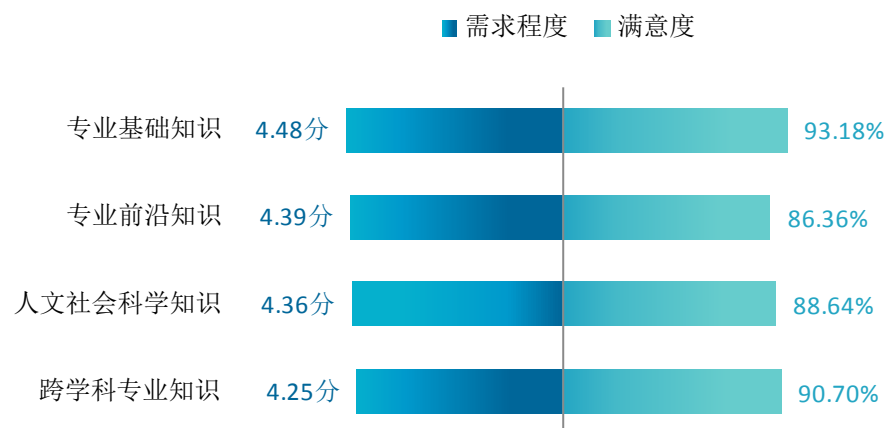


图 7-7 用人单位对毕业生知识水平的需求程度及满意程度

数据来源：麦可思-广西医科大学 2022 年用人单位评价数据。

四 对校方的建议

1. 用人单位对本校的就业工作的满意度

用人单位对我校就业指导、校园招聘的满意度分别为 97.96%、95.83%。

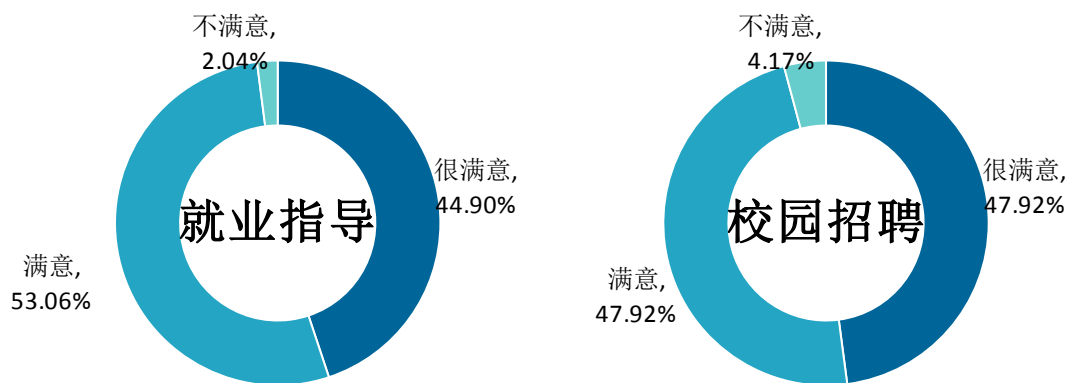


图 7-8 用人单位对本校就业工作的满意度

数据来源：麦可思-广西医科大学 2022 年用人单位评价数据。

2. 用人单位希望本校提供的支持

用人单位为了更好地聘用我校毕业生，希望我校提供的主要工作支持是提前在学校发布用人单位的用人信息（80.39%）、提前主动向用人单位推荐毕业生（78.43%）。

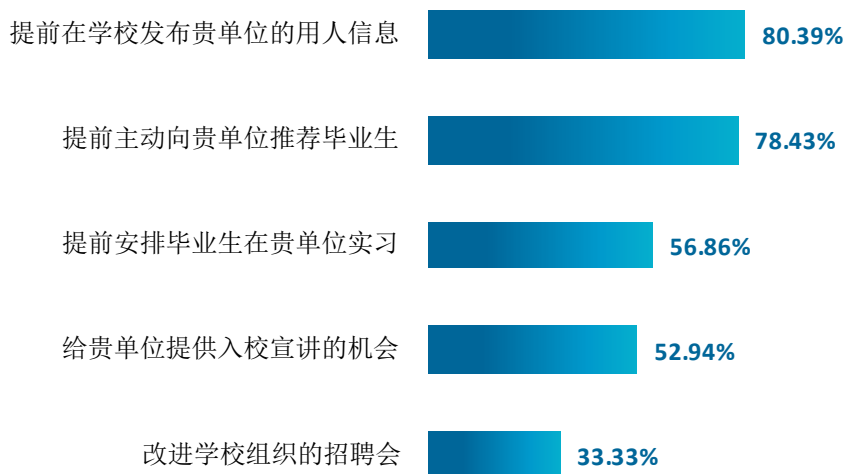


图 7-9 用人单位希望本校提供的支持（多选）

数据来源：麦可思-广西医科大学 2022 年用人单位评价数据。

3. 培养过程中需要引入用人单位参与的主要环节

在培养环节，用人单位希望能够更多参与学生需要具备的核心能力确定（76.47%）、学生实习实践（74.51%）、学生需要掌握的核心知识确定（68.63%）、专业设置（58.82%）。

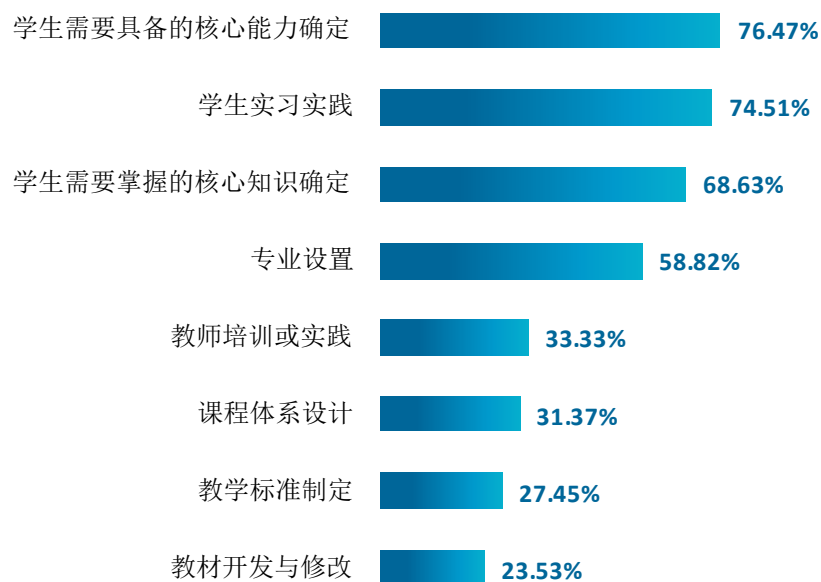


图 7-10 培养过程中需要引入用人单位参与的主要环节（多选）

数据来源：麦可思-广西医科大学 2022 年用人单位评价数据。

广西医科大学

厚德 励志 博学 弘医